

Instituto Nacional de Pensiones de los Empleados Públicos
BALANCE DE COMPROBACION
Del 1 de Enero al 30 de Junio del 2022
(EN DOLARES)

Institucional

CODIGO	CONCEPTO	SALDO ANTERIOR	DEBE	HABER	SALDO ACUMULADO
2	Recursos	39,873,856.11	319,901,323.48	320,283,169.42	39,492,010.17
21	Fondos	1,861,087.29	294,600,213.47	294,741,199.25	1,720,101.51
211	Disponibilidades	1,857,589.15	146,502,202.92	146,728,566.90	1,631,225.17
21103	Caja Chica	7,900.00	0.00	0.00	7,900.00
21103002	Fondo Circulante de INPEP	5,000.00	0.00	0.00	5,000.00
21103009	Fondo de Caja Chica - Centro Recreativo Costa del Sol	200.00	0.00	0.00	200.00
21103010	Fondo de Caja Chica - Servicios Generales	600.00	0.00	0.00	600.00
21103012	Fondo de Caja Chica - Presidencia	500.00	0.00	0.00	500.00
21103015	Fondo de Caja Chica Oficina Santa Ana	600.00	0.00	0.00	600.00
21103016	Fondo de Caja Chica Oficina Chalatenango	300.00	0.00	0.00	300.00
21103017	Fondo de Caja Chica de la Zona Oriental	700.00	0.00	0.00	700.00
21109	Bancos Comerciales M/D	1,118,762.27	139,703,426.15	140,075,209.95	746,978.47
21109001	Banco Comerciales M	1,118,762.27	139,703,426.15	140,075,209.95	746,978.47
21123	Bancos Comerciales Convenios de Recaudación	146,678.35	5,925,785.44	5,778,168.97	294,294.82
21123001	Bancos Comerciales Convenios de Recaudación	146,678.35	5,925,785.44	5,778,168.97	294,294.82
21151	Fondos Depósitos en Tesoro Público	582,046.23	0.00	0.00	582,046.23
21151935	Dirección General de Tesorería	582,046.23	0.00	0.00	582,046.23
21191	Fondos en Tránsito	2,202.30	872,991.33	875,187.98	5.65
21191003	Fondos en Transito Por Otros Reembolsos	0.00	850,000.00	850,000.00	0.00
21191004	Asuntos Pendientes	2,202.30	21,996.76	24,193.41	5.65
21191011	Ajustes a Devengados y Pagados	0.00	994.57	994.57	0.00
212	Anticipos de Fondos	3,498.14	27,458.36	27,271.37	3,685.13
21201	Anticipos a Empleados	3,498.14	20,914.01	20,727.02	3,685.13
21201001	Anticipos a Empleados	3,498.14	20,914.01	20,727.02	3,685.13
21209	Anticipos a Proveedores	0.00	6,544.35	6,544.35	0.00
21209001	Anticipos a Proveedores	0.00	6,544.35	6,544.35	0.00
213	Deudores Monetarios	0.00	148,070,552.19	147,985,360.98	85,191.21
21312	D.M. x Tasas y Derechos	0.00	22,045.75	21,448.25	597.50
21312003	Por Acceso a Lugares y Uso de Bienes Públicos	0.00	22,045.75	21,448.25	597.50
21313	D.M. x Contribuciones a la Seguridad Social	0.00	3,997,867.00	3,943,953.89	53,913.11
21313002	Cotizaciones Voluntarias	0.00	6,137.80	6,137.80	0.00
21313100	Policia Nacional Civil	0.00	64,450.21	64,450.21	0.00
21313101	Banco Central de Reserva	0.00	2,526.44	2,526.44	0.00
21313102	Banco de Desarrollo de la República de El Salvador	0.00	958.86	607.50	351.36
21313800	Asamblea Legislativa	0.00	6,080.50	6,080.50	0.00
21313802	Corte Suprema de Justicia	0.00	274,596.19	271,337.94	3,258.25
21313804	Consejo Nacional de la Judicatura	0.00	3,722.49	3,722.49	0.00
21313805	Corte de Cuentas de la República	0.00	28,140.56	28,140.56	0.00
21313807	Tribunal Supremo Electoral	0.00	9,140.40	9,140.40	0.00
21313808	Registro Nacional de las Personas Naturales	0.00	2,943.44	2,943.44	0.00

BALANCE DE COMPROBACION
Del 1 de Enero al 30 de Junio del 2022
(EN DOLARES)

Institucional

CODIGO	CONCEPTO	SALDO ANTERIOR	DEBE	HABER	SALDO ACUMULADO
21313810	Tribunal de Servicio Civil	0.00	1,575.00	1,350.00	225.00
21313812	Fiscalía General de la República	0.00	1,377.77	1,377.77	0.00
21313814	Procuraduría General de la República	0.00	64,304.03	64,304.03	0.00
21313816	Procuraduría para la Defensa de los Derechos Humanos	0.00	2,968.50	2,968.50	0.00
21313818	Presidencia de la República	0.00	40,644.75	40,110.03	534.72
21313819	Instituto Nacional de los Deportes de El Salvador (INDES)	0.00	2,372.57	2,372.57	0.00
21313820	Instituto Salvadoreño de Protección al Menor	0.00	13,754.49	13,754.49	0.00
21313822	Instituto Salvadoreño para el Desarrollo de La Mujer (ISDEMU)	0.00	891.96	891.96	0.00
21313825	Ministerio de Hacienda	0.00	39,839.84	39,839.84	0.00
21313826	Lotería Nacional de Beneficiencia (LNB)	0.00	2,052.66	2,052.66	0.00
21313827	Instituto Nacional de Pensiones de los Empleados Públicos (INPEP)	0.00	16,323.16	16,323.16	0.00
21313828	Fondo Salvadoreño para Estudios de Preinversión (FOSEP)	0.00	1,962.13	1,600.18	361.95
21313830	Ministerio de Relaciones Exteriores	0.00	33,621.73	33,621.73	0.00
21313834	Instituto Salvadoreño de Desarrollo Municipal (ISDEM)	0.00	247.50	0.00	247.50
21313837	Instituto de Previsión Social de la Fuerza Armada (IPSFA)	0.00	1,642.22	1,642.22	0.00
21313839	Ministerio de Gobernación	0.00	44,155.87	38,795.21	5,360.66
21313841	Academia Nacional de Seguridad Pública (ANSP)	0.00	5,500.05	5,500.05	0.00
21313847	Ministerio de Educación	0.00	1,491,117.80	1,476,661.38	14,456.42
21313848	Universidad de El Salvador (UES)	0.00	321,363.44	321,363.44	0.00
21313851	Caja Mutual de los Empleados del Ministerio de Educación	0.00	2,039.41	2,039.41	0.00
21313853	Ministerio de Salud Pública y Asistencia Social	0.00	398,437.12	398,437.12	0.00
21313854	Hospital Nacional Rosales	0.00	87,676.14	87,676.14	0.00
21313855	Hospital Nacional "Benjamín Bloom"	0.00	32,613.04	32,613.04	0.00
21313857	Hospital Nacional Psiquiátrico "Dr. José Molina Martínez"	0.00	18,624.15	18,624.15	0.00
21313858	Hospital Nacional Neumológico "Dr. José Antonio Zaldaña"	0.00	15,211.51	15,211.51	0.00
21313859	Hospital Nacional "San Juan de Dios", Santa Ana	0.00	9,837.71	9,837.71	0.00
21313860	Hospital Nacional "Francisco Menéndez", Ahuachapán	0.00	30,212.60	30,212.60	0.00
21313861	Hospital Nacional "Dr. Jorge Mazzini Villacorta", Sonsonate	0.00	14,970.24	14,970.24	0.00
21313862	Hospital Nacional "Dr. Luis Edmundo Vásquez", Chalatenango	0.00	6,664.43	6,664.43	0.00
21313863	Hospital Nacional "San Rafael", Nueva San Salvador	0.00	18,942.20	18,942.20	0.00
21313864	Hospital Nacional "Santa Gertrudis", San Vicente	0.00	7,563.09	7,563.09	0.00
21313865	Hospital Nacional "Santa Teresa", Zacatecoluca	0.00	15,161.12	15,161.12	0.00
21313866	Hospital Nacional "San Juan de Dios", San Miguel	0.00	38,817.14	38,817.14	0.00
21313867	Hospital Nacional "San Pedro", Usulután	0.00	20,183.61	20,183.61	0.00
21313868	Hospital Nacional "Dr. Juan José Fernández", Zacamil	0.00	18,242.42	18,242.42	0.00
21313869	Hospital Nacional de San Bartolo	0.00	13,719.56	13,719.56	0.00
21313870	Hospital Nacional de Cojutepeque	0.00	336.80	336.80	0.00
21313871	Hospital Nacional de La Unión	0.00	9,408.00	9,408.00	0.00
21313872	Hospital Nacional de Ilobasco	0.00	1,236.48	1,236.48	0.00
21313873	Hospital Nacional de Nueva Guadalupe	0.00	4,769.26	4,769.26	0.00

BALANCE DE COMPROBACION
Del 1 de Enero al 30 de Junio del 2022
(EN DOLARES)

Institucional

CODIGO	CONCEPTO	SALDO ANTERIOR	DEBE	HABER	SALDO ACUMULADO
21313874	Hospital Nacional de Ciudad Barrios	0.00	9,528.88	9,528.88	0.00
21313875	Hospital Nacional de Sensuntepeque	0.00	3,118.22	3,118.22	0.00
21313876	Hospital Nacional de Chalchuapa	0.00	23,175.48	23,175.48	0.00
21313878	Hospital Nacional de San Francisco Gotera	0.00	8,444.04	8,444.04	0.00
21313879	Hospital Nacional de Santa Rosa de Lima	0.00	4,146.62	4,146.62	0.00
21313880	Hospital Nacional de Nueva Concepción	0.00	4,457.47	3,682.26	775.21
21313881	Hospital Nacional de Santiago de María	0.00	5,598.61	5,598.61	0.00
21313882	Hospital Nacional de Jiquilisco	0.00	17,875.18	17,875.18	0.00
21313884	Consejo Superior de Salud Pública	0.00	1,918.14	1,918.14	0.00
21313885	Instituto Salvadoreño de Rehabilitación de Inválidos (ISRI)	0.00	25,302.48	25,302.48	0.00
21313887	Cruz Roja Salvadoreña (CR)	0.00	2,843.84	2,843.84	0.00
21313888	Fondo Solidario para la Salud	0.00	4,026.54	4,026.54	0.00
21313890	Ministerio de Trabajo y Previsión Social	0.00	8,157.00	8,157.00	0.00
21313892	Instituto Salvadoreño de Formación Profesional (INSAFORP)	0.00	3,003.16	3,003.16	0.00
21313893	Instituto Salvadoreño del Seguro Social (ISSS)	0.00	131,347.95	131,347.95	0.00
21313894	Fondo de Protección de Lisiados y Discapacitados a Consecuencia del Conflicto A.	0.00	1,502.65	1,502.65	0.00
21313896	Ministerio de Economía	0.00	16,338.33	16,338.33	0.00
21313900	Instituto Salvadoreño de Turismo (ISTU)	0.00	4,081.73	3,411.23	670.50
21313902	Comisión Ejecutiva Hidroeléctrica del Río Lempa (CEL)	0.00	3,886.20	3,886.20	0.00
21313911	Centro Nacional de Registros (CNR)	0.00	21,491.41	21,491.41	0.00
21313913	Comisión Nacional de la Micro y Pequeña Empresa (CONAMYPE)	0.00	809.76	674.76	135.00
21313914	Ministerio de Agricultura y Ganadería	0.00	43,579.78	43,579.78	0.00
21313915	Instituto Salvadoreño de Transformación Agraria (ISTA)	0.00	5,420.17	5,420.17	0.00
21313916	Centro Nacional de Tecnología Agropecuaria y Forestal (CENTA)	0.00	15,508.49	15,508.49	0.00
21313917	Escuela Nacional de Agricultura (ENA)	0.00	5,444.78	5,444.78	0.00
21313919	Ministerio de Obras Públicas	0.00	56,111.01	46,770.73	9,340.28
21313920	Administración Nacional de Acueductos y Alcantarillados (ANDA)	0.00	111,221.53	111,221.53	0.00
21313921	Fondo Social para la Vivienda (FSV)	0.00	18,655.51	18,655.51	0.00
21313926	Fondo Nacional de Vivienda Popular (FONAVIPO)	0.00	1,624.95	1,624.95	0.00
21313927	Fondo de Conservación Vial (Fovial)	0.00	2,757.35	2,339.57	417.78
21313928	Ministerio del Medio Ambiente y Recursos Naturales	0.00	11,259.25	11,259.25	0.00
21313931	Ministerio de Transporte	0.00	25,602.74	21,342.16	4,260.58
21313932	Autoridad de Aviación Civil	0.00	2,022.07	2,022.07	0.00
21313945	Ministerio de Seguridad Pública y Justicia	0.00	3,617.40	3,617.40	0.00
21313949	Consejo Nacional de la Niñez y de la Adolescencia (CONNA)	0.00	1,530.00	1,530.00	0.00
21313950	Municipios del Departamento de San Salvador	0.00	52,843.37	50,850.22	1,993.15
21313951	Municipios del Departamento de Santa Ana	0.00	7,566.34	7,566.34	0.00
21313952	Municipios del Departamento de Ahuachapán	0.00	1,534.38	1,534.38	0.00
21313953	Municipios del Departamento de Sonsonate	0.00	5,077.70	5,077.70	0.00
21313955	Municipios del Departamento de La Libertad	0.00	5,172.44	3,558.99	1,613.45

BALANCE DE COMPROBACION
Del 1 de Enero al 30 de Junio del 2022
(EN DOLARES)

Institucional

CODIGO	CONCEPTO	SALDO ANTERIOR	DEBE	HABER	SALDO ACUMULADO
21313956	Municipios del Departamento de Cuscatlán	0.00	2,033.13	1,834.98	198.15
21313957	Municipios del Departamento de La Paz	0.00	7,708.76	5,723.46	1,985.30
21313958	Municipios del Departamento de San Vicente	0.00	4,042.47	3,694.47	348.00
21313959	Municipios del Departamento de Cabañas	0.00	532.50	397.50	135.00
21313960	Municipios del Departamento de Usulután	0.00	6,909.26	3,867.91	3,041.35
21313961	Municipios del Departamento de San Miguel	0.00	7,141.96	7,141.96	0.00
21313962	Municipios del Departamento de Morazán	0.00	2,092.06	1,452.63	639.43
21313963	Municipios del Departamento de La Unión	0.00	3,887.69	2,948.62	939.07
21313971	Hospital Nacional de la Mujer	0.00	19,892.90	19,892.90	0.00
21313978	Ministerio de Desarrollo Local	0.00	1,800.00	1,800.00	0.00
21313979	Instituto Administrador de Beneficios a Veteranos y Excombatientes (INABVE)	0.00	3,150.00	525.00	2,625.00
21313980	Ministerio de Vivienda	0.00	11,994.93	11,994.93	0.00
21314	D.M. x Venta de Bienes y Servicios	0.00	16,251.79	16,251.79	0.00
21314002	Reserva Incobrable Jornales	0.00	5,729.57	5,729.57	0.00
21314003	Intereses por Mora	0.00	8,894.22	8,894.22	0.00
21314009	Venta de Desechos y Residuos	0.00	1,628.00	1,628.00	0.00
21315	D.M. x Ingresos Financieros y Otros	0.00	499,419.69	468,739.09	30,680.60
21315002	Intereses Prestamos Personales	0.00	47,948.20	47,948.20	0.00
21315003	Intereses Prestamos Hipotecarios	0.00	70,671.97	70,671.97	0.00
21315004	Intereses Depositos a Plazo	0.00	319,696.20	289,015.60	30,680.60
21315005	Intereses por Capitalización Cuentas de Ahorro	0.00	2,615.05	2,615.05	0.00
21315006	Ingresos Turicentro Costa del Sol	0.00	310.00	310.00	0.00
21315013	Ingresos Diversos	0.00	691.56	691.56	0.00
21315016	Ingresos por Recuperación Seguro de Deuda	0.00	8,531.36	8,531.36	0.00
21315017	Ingresos por Recuperación Seguro de Daños	0.00	4,214.26	4,214.26	0.00
21315027	Recuperación Costas Procesales	0.00	4,223.02	4,223.02	0.00
21315029	Intereses por Cuentas Corrientes	0.00	15,152.03	15,152.03	0.00
21315030	Ingresos por Recuperación Pagos en Exceso Pensionados	0.00	13,399.44	13,399.44	0.00
21315031	Alquiler de Cafetin en Centro Recreativo Costa del Sol	0.00	500.00	500.00	0.00
21315032	Ingresos por Servicios Básicos Centro Recreativo Costa del Sol	0.00	300.00	300.00	0.00
21315816	Procuraduría para la Defensa de los Derechos Humanos	0.00	11,166.60	11,166.60	0.00
21316	D.M. x Transferencias Corrientes Recibidas	0.00	129,881,711.67	129,881,711.67	0.00
21316002	Fideicomiso de Obligaciones	0.00	92,097,588.39	92,097,588.39	0.00
21316825	Ministerio de Hacienda	0.00	37,784,123.28	37,784,123.28	0.00
21321	D.M. x Ventas de Activos Fijos	0.00	49,069.95	49,069.95	0.00
21321001	D.M. x Ventas de Activos Fijos	0.00	45,328.00	45,328.00	0.00
21321099	Venta Activos Extraordinarios	0.00	3,741.95	3,741.95	0.00
21323	D.M. x Recuperación de Inversiones Financieras	0.00	44,286.37	44,286.37	0.00
21323002	Recuperación Prestamos Personales	0.00	15,551.71	15,551.71	0.00
21323003	Recuperación Prestamos Hipotecarios	0.00	28,734.66	28,734.66	0.00

Instituto Nacional de Pensiones de los Empleados Públicos
BALANCE DE COMPROBACION
Del 1 de Enero al 30 de Junio del 2022
(EN DOLARES)

Institucional

CODIGO	CONCEPTO	SALDO ANTERIOR	DEBE	HABER	SALDO ACUMULADO
21383	D.M. x Recuperación de Inversiones Financieras Temporales	0.00	13,250,000.00	13,250,000.00	0.00
21383001	D.M. x Recuperación de Inversiones Financieras Temporales	0.00	13,250,000.00	13,250,000.00	0.00
21389	D.M. x Operaciones de Ejercicios Anteriores	0.00	309,899.97	309,899.97	0.00
21389001	D.M. x Operaciones de Ejercicios Anteriores	0.00	4,924.09	4,924.09	0.00
21389004	Recuperación Pagos en Exceso Pensiones	0.00	141,524.97	141,524.97	0.00
21389006	Intereses Depositos a Plazo	0.00	28,169.17	28,169.17	0.00
21389007	Mora Previsional de Años Anteriores	0.00	117,642.66	117,642.66	0.00
21389008	Ingresos Años Anteriores	0.00	16,305.83	16,305.83	0.00
21389018	Ingresos Turicentro Costa del Sol	0.00	1,333.25	1,333.25	0.00
22	Inversiones Financieras	24,229,556.48	24,897,844.76	25,001,408.29	24,125,992.95
221	Inversiones Temporales	13,250,000.00	14,350,000.00	13,250,000.00	14,350,000.00
22103	Depósitos a Plazo en el Sector Financiero en el Interior	13,250,000.00	14,350,000.00	13,250,000.00	14,350,000.00
22103001	Depósitos a Plazo	13,250,000.00	14,350,000.00	13,250,000.00	14,350,000.00
224	Inversiones en Préstamos, Largo Plazo	71,435.91	42,436.77	47,466.04	66,406.64
22401	Préstamos para Viviendas	736,929.23	0.00	31,914.33	705,014.90
22401005	A Personas Naturales	736,929.23	0.00	31,914.33	705,014.90
22403	Préstamos Personales	1,654,322.98	0.00	15,551.71	1,638,771.27
22403001	A Personas Naturales	1,654,322.98	0.00	15,551.71	1,638,771.27
22499	Provisión de Inversiones en Préstamos	2,319,816.30	42,436.77	0.00	2,277,379.53
22499014	Provisión Préstamos Categoría "E"	2,319,816.30	42,436.77	0.00	2,277,379.53
225	Deudores Financieros	10,858,247.23	10,296,666.34	11,568,747.06	9,586,166.51
22505	Deudores por Reintegros	4,705,658.79	216,169.90	141,524.97	4,780,303.72
22505003	Deudores por Reintegros de Pagos en Exceso	4,705,658.79	216,169.90	141,524.97	4,780,303.72
22531	Deudores por Emisión de Certificados de Traspaso	5,988,965.58	10,080,496.44	11,270,684.43	4,798,777.59
22531001	Deudores por Emisión de Certificados de Traspaso	5,988,965.58	10,080,496.44	11,270,684.43	4,798,777.59
22551	Deudores Monetarios por Percibir	163,622.86	0.00	156,537.66	7,085.20
22551013	D.M. x Contribuciones a la Seguridad Social año 2000	58,488.27	0.00	57,645.78	842.49
22551212	DMP x D.M. x Tasas y Derechos	1,333.25	0.00	1,333.25	0.00
22551213	D.M. x Contribuciones a la Seguridad Social año 2002	74,158.31	0.00	68,597.46	5,560.85
22551215	DMP x D.M. x Ingresos Financieros y Otros	28,169.17	0.00	28,169.17	0.00
22551513	D.M. x Contribuciones a la Seguridad Social año 2005	279.90	0.00	0.00	279.90
22551713	DMP x D.M. x Contribuciones a la Seguridad Social	334.46	0.00	0.00	334.46
22551813	D.M. x Contribuciones a la Seguridad Social año 2008	67.50	0.00	0.00	67.50
22551913	D.M. x Contribuciones a la Seguridad Social año 2009	792.00	0.00	792.00	0.00
226	Inversiones Intangibles	49,873.34	205,331.65	135,135.19	120,069.80
22605	Seguros Pagados por Anticipado	0.00	151,020.20	0.00	151,020.20
22605001	Primas y Gastos de Seguros de Personas	0.00	110,233.20	0.00	110,233.20
22605002	Primas y Gastos de Seguros de Bienes	0.00	40,787.00	0.00	40,787.00
22613	Servicios Profesionales Pagados x Anticipado	3,350.00	0.00	3,350.00	0.00
22613003	Servicios de Capacitación	3,350.00	0.00	3,350.00	0.00

BALANCE DE COMPROBACION
Del 1 de Enero al 30 de Junio del 2022
(EN DOLARES)

Institucional

CODIGO	CONCEPTO	SALDO ANTERIOR	DEBE	HABER	SALDO ACUMULADO
22615	Derechos de Propiedad Intangible	344,056.00	54,311.45	0.00	398,367.45
22615003	Derechos de Propiedad Intelectual	344,056.00	54,311.45	0.00	398,367.45
22699	Amortizaciones Acumuladas	297,532.66	0.00	131,785.19	429,317.85
22699002	Seguro de Personas	0.00	0.00	97,106.19	97,106.19
22699003	Seguro de Bienes	0.00	0.00	14,283.76	14,283.76
22699004	Licencias de Software	297,532.66	0.00	14,453.11	311,985.77
22699005	Seguro de Deuda y Daños	0.00	0.00	5,942.13	5,942.13
227	Bienes y Servicios Pagados por Anticipado	0.00	3,350.00	0.00	3,350.00
22713	Servicios Profesionales Pagados por Anticipado	0.00	3,350.00	0.00	3,350.00
22713003	Servicios de Capacitación	0.00	3,350.00	0.00	3,350.00
229	Inversiones no Recuperables	0.00	60.00	60.00	0.00
22907	Inversiones en Préstamos no Recuperables	12,068.68	0.00	60.00	12,008.68
22907001	Inversiones en Préstamos no Recuperables	12,068.68	0.00	60.00	12,008.68
22999	Estimaciones Inversiones no Recuperables	12,068.68	60.00	0.00	12,008.68
22999002	Prestamos de Emergencia Empleados INPEP	9,687.51	60.00	0.00	9,627.51
22999003	Prestamos Personales Deudores Fallecidos	2,381.17	0.00	0.00	2,381.17
23	Inversiones en Existencias	509,355.14	74,933.43	89,062.73	495,225.84
231	Existencias Institucionales	509,355.14	74,933.43	89,062.73	495,225.84
23101	Productos Alimenticios Agropecuarios y Forestales	576.92	2,848.00	2,953.04	471.88
23101001	Productos Alimenticios para Personas	576.92	2,848.00	2,953.04	471.88
23103	Productos Textiles y Vestuarios	114.64	320.00	240.64	194.00
23103001	Productos Textiles y Vestuarios	114.64	320.00	240.64	194.00
23105	Materiales de Oficina, Productos de Papel e Impresos	8,561.62	21,405.06	13,764.48	16,202.20
23105001	Productos de Papel y Cartón	7,085.52	17,667.73	12,380.31	12,372.94
23105002	Materiales de Oficina	1,476.10	3,737.33	1,384.17	3,829.26
23107	Productos de Cuero y Caucho	115.20	268.56	352.56	31.20
23107001	Productos de Cuero y Caucho	115.20	268.56	352.56	31.20
23109	Productos Químicos, Combustibles y Lubricantes	27,378.39	26,814.54	31,302.96	22,889.97
23109001	Productos Químicos	5,396.21	6,323.82	6,196.43	5,523.60
23109002	Productos Farmacéuticos y Medicinales	16,498.92	7,233.98	11,516.53	12,216.37
23109003	Combustibles y Lubricantes	5,483.26	13,256.74	13,590.00	5,150.00
23111	Minerales y Productos Derivados	24.90	0.00	2.00	22.90
23111002	Minerales Metálicos y Productos Derivados	24.90	0.00	2.00	22.90
23113	Materiales de Uso o Consumo	21,654.10	10,901.20	13,257.85	19,297.45
23113001	Materiales e Instrumental de Laboratorios y Uso Médico	3,421.73	1,096.00	1,751.79	2,765.94
23113002	Materiales Informáticos	18,164.16	9,805.20	11,496.16	16,473.20
23113004	Materiales Eléctricos	68.21	0.00	9.90	58.31
23115	Bienes de Uso y Consumo Diversos	3,774.97	6,565.50	7,493.75	2,846.72
23115099	Bienes de Uso y Consumo Diversos	3,774.97	6,565.50	7,493.75	2,846.72
23196	Activos Extraordinarios	447,154.40	5,810.57	19,695.45	433,269.52

BALANCE DE COMPROBACION
Del 1 de Enero al 30 de Junio del 2022
(EN DOLARES)

Institucional

CODIGO	CONCEPTO	SALDO ANTERIOR	DEBE	HABER	SALDO ACUMULADO
23196002	Valor Adjudicado	329,821.82	5,810.57	19,695.45	315,936.94
23196003	Saldo Adeudado	19,823.09	0.00	0.00	19,823.09
23196004	Costas Procesales, Honorarios Profesionales, Derechos e Impuestos	70,869.06	0.00	0.00	70,869.06
23196005	Seguros de Deuda y de Daños	10,564.02	0.00	0.00	10,564.02
23196007	Inmueble Colonia INPEP Zacamil	2,285.71	0.00	0.00	2,285.71
23196008	Inmuebles Adjudicados pendientes de Inscribir	7,589.77	0.00	0.00	7,589.77
23196009	Inmuebles adjudicados por resolución de Junta Directiva	6,200.93	0.00	0.00	6,200.93
24	Inversiones en Bienes de Uso	13,273,857.20	328,331.82	451,499.15	13,150,689.87
241	Bienes Depreciables	4,605,077.71	328,331.82	451,499.15	4,481,910.38
24101	Bienes Inmuebles	3,016,450.22	0.00	0.00	3,016,450.22
24101001	Edificios e Instalaciones	3,016,450.22	0.00	0.00	3,016,450.22
24105	Infraestructura para Educación y Recreación	842,684.70	0.00	0.00	842,684.70
24105001	De Educación y Recreación	842,684.70	0.00	0.00	842,684.70
24109	Instalaciones Eléctricas y Comunicaciones	71,319.00	0.00	0.00	71,319.00
24109001	Eléctricas y Comunicaciones	71,319.00	0.00	0.00	71,319.00
24115	Equipos Médicos y de Laboratorios	1,390.00	0.00	0.00	1,390.00
24115001	Equipos Médicos y de Laboratorios	1,390.00	0.00	0.00	1,390.00
24117	Equipo de Transporte, Tracción y Elevación	396,944.28	0.00	0.00	396,944.28
24117001	Vehículos de Transporte	396,944.28	0.00	0.00	396,944.28
24119	Maquinaria, Equipo y Mobiliario Diverso	2,200,838.07	33,653.23	320,849.94	1,913,641.36
24119001	Mobiliarios	25,520.98	0.00	0.00	25,520.98
24119002	Maquinarias y Equipos	652,979.81	26,898.50	29,702.69	650,175.62
24119003	Maquinaria y Equipo de Producción para Apoyo Institucional	75,401.65	0.00	11,843.90	63,557.75
24119004	Equipos Informáticos	1,391,543.21	1,566.00	241,299.95	1,151,809.26
24119005	Herramientas y Repuestos Principales	51,742.62	0.00	36,598.60	15,144.02
24119099	Bienes Muebles Diversos	3,649.80	5,188.73	1,404.80	7,433.73
24199	Depreciación Acumulada	1,924,548.56	294,678.59	130,649.21	1,760,519.18
24199002	Depreciación Acumulada por Revalúo	49,580.08	0.00	43,415.34	92,995.42
24199009	Instalaciones Eléctricas y Comunicaciones	57,650.79	0.00	1,827.18	59,477.97
24199012	Maquinaria y Equipo para Apoyo Institucional	56,666.30	10,558.60	1,862.12	47,969.82
24199015	Equipo Médico y de Laboratorio	271.05	0.00	125.10	396.15
24199017	Equipo de Transporte, Tracción y Elevación	206,921.80	0.00	12,471.24	219,393.04
24199019	Maquinaria, Equipo y Mobiliario Diverso	1,553,458.54	284,119.99	70,948.23	1,340,286.78
243	Bienes no Depreciables	8,668,779.49	0.00	0.00	8,668,779.49
24301	Bienes Inmuebles	8,667,636.63	0.00	0.00	8,667,636.63
24301001	Terrenos	8,667,636.63	0.00	0.00	8,667,636.63
24305	Obras de Arte, Libros y Colecciones	1,142.86	0.00	0.00	1,142.86
24305001	Obras de Arte y Culturales	1,142.86	0.00	0.00	1,142.86
Sub Total Título		39,873,856.11	319,901,323.48	320,283,169.42	39,492,010.17

BALANCE DE COMPROBACION
Del 1 de Enero al 30 de Junio del 2022
(EN DOLARES)

Institucional

CODIGO	CONCEPTO	SALDO ANTERIOR	DEBE	HABER	SALDO ACUMULADO
4	Obligaciones con Terceros	12,891,134.18	160,287,474.47	158,957,004.87	11,560,664.58
41	Deuda Corriente	6,430,181.24	148,578,953.17	148,876,508.43	6,727,736.50
412	Depósitos de Terceros	6,430,181.24	722,074.13	577,626.44	6,285,733.55
41201	Depósitos Ajenos	5,625,677.89	553,484.52	457,946.57	5,530,139.94
41201008	Depositos Transitorios	17,406.68	3,454.12	3,287.78	17,240.34
41201010	Pagos en Exceso a Pensionados	4,705,658.79	141,524.97	216,169.90	4,780,303.72
41201024	Recuperación Pago Indebido Pesiones Años Anteriores BANDESAL	1,264.51	1,264.51	0.00	0.00
41201034	Remanentes Fondos Recibidos Fondo General-MH	38,564.22	38,564.22	0.00	0.00
41201035	Ingresos por Pagos en Exceso Ministerio de Hacienda	866.76	5,356.33	5,524.74	1,035.17
41201040	Rechazos y Devoluciones de Pensión	11,149.08	40,656.68	36,060.05	6,552.45
41201052	Ingresos por Pagos en Exceso Fideicomiso Años Anteriores	55,185.81	140,749.28	110,088.25	24,524.78
41201054	Reintegros por Pensionados Fallecidos Fideicomiso Años Anteriores	108,639.37	141,048.93	32,817.84	408.28
41201777	Embargos Judiciales	686,942.67	24,188.94	37,081.83	699,835.56
41201825	Reintegros de Pensiones Años Anteriores Fondo General	0.00	16,676.54	16,916.18	239.64
41203	Anticipos por Servicios	0.00	2,789.13	3,029.13	240.00
41203002	Anticipos por Venta de Servicios Centro Recreativo Costa del Sol	0.00	2,789.13	3,029.13	240.00
41209	Anticipos por Ventas de Bienes	2,012.50	70,413.00	70,495.50	2,095.00
41209001	Anticipos por Ventas de Bienes	2,012.50	70,413.00	70,495.50	2,095.00
41251	Depósitos Retenciones Fiscales	3,237.87	13,513.68	12,802.63	2,526.82
41251001	Retención 13% IVA Embargos Judiciales	73.92	843.14	816.84	47.62
41251935	Tesoro Público (DGT)	3,163.95	12,670.54	11,985.79	2,479.20
41252	Depósitos de Recaudaciones por Liquidar	796,932.59	74,736.94	25,439.84	747,635.49
41252001	Por Cotizaciones y Aportaciones Laborales	107,482.71	46,820.76	364.14	61,026.09
41252002	Por Reembolso de Prestamos	201,499.02	863.25	0.00	200,635.77
41252005	Otras Recaudaciones	151,775.38	0.00	0.00	151,775.38
41252006	Cotizaciones en Rezagos	8,618.54	0.00	1,137.81	9,756.35
41252007	Cotizaciones Indebidas	1,417.20	0.00	1,096.92	2,514.12
41252011	Cotizaciones no Identificadas	317,378.41	3,207.64	1,978.17	316,148.94
41252014	Registro de Cuotas de Prestamos	3,728.51	11,548.54	8,478.08	658.05
41252015	Pagos en Exceso de Aportaciones y Cotizaciones	5,032.82	12,296.75	12,384.72	5,120.79
41254	Anticipo de Impuesto Retenido IVA	2,320.39	7,136.86	7,912.77	3,096.30
41254001	Retención 13% IVA Arrendamientos	292.44	292.44	796.10	796.10
41254935	Tesoro Publico (DGT)	2,027.95	6,844.42	7,116.67	2,300.20
413	Acreedores Monetarios	0.00	147,856,879.04	148,298,881.99	442,002.95
41351	A. M. x Remuneraciones	0.00	1,876,960.83	2,003,818.11	126,857.28
41351001	Remuneraciones	0.00	1,654,092.07	1,704,832.49	50,740.42
41351814	Procuraduría General de la República	0.00	2,294.90	2,294.90	0.00
41351827	Instituto Nacional de Pensiones de los Empleados Públicos (INPEP)	0.00	14,931.59	17,548.21	2,616.62
41351837	Instituto de Previsión Social de la Fuerza Armada (IPSFA)	0.00	1,726.26	2,063.38	337.12
41351887	Cruz Roja Salvadoreña (CR)	0.00	110.46	110.46	0.00

BALANCE DE COMPROBACION
Del 1 de Enero al 30 de Junio del 2022
(EN DOLARES)

Institucional

CODIGO	CONCEPTO	SALDO ANTERIOR	DEBE	HABER	SALDO ACUMULADO
41351892	Instituto Salvadoreño de Formación Profesional (INSAFORP)	0.00	9,986.43	11,984.77	1,998.34
41351893	Instituto Salvadoreño del Seguro Social (ISSS)	0.00	104,857.74	125,840.69	20,982.95
41351921	Fondo Social para la Vivienda (FSV)	0.00	21,080.41	21,080.41	0.00
41351935	Tesoro Público (DGT)	0.00	67,880.97	118,062.80	50,181.83
41353	A.M. x Prestaciones a la Seguridad Social	0.00	130,550,628.35	130,582,293.36	31,665.01
41353001	Prestaciones a la Seguridad Social	0.00	121,485,669.08	121,517,145.36	31,476.28
41353814	Procuraduría General de la Republica	0.00	50,287.81	50,287.81	0.00
41353827	Instituto Nacional de Pensiones de los Empleados Publicos (INPEP)	0.00	137,787.60	137,787.60	0.00
41353837	Instituto de Previsión Social de la Fuerza Armada (IPSFA)	0.00	2,379.12	2,379.12	0.00
41353848	Universidad de El Salvador (UES)	0.00	901.92	901.92	0.00
41353851	Caja Mutual de los Empleados del Ministerio de Educación	0.00	209,564.51	209,564.51	0.00
41353893	Instituto Salvadoreño del Seguro Social (ISSS)	0.00	8,487,666.87	8,487,666.87	0.00
41353921	Fondo Social para la Vivienda (FSV)	0.00	139,385.40	139,574.13	188.73
41353935	Tesoro Público (DGT)	0.00	36,986.04	36,986.04	0.00
41354	A.M. x Adquisiciones de Bienes y Servicios	0.00	517,259.33	606,003.06	88,743.73
41354001	Adquisiciones de Bienes y Servicios	0.00	470,322.24	557,799.67	87,477.43
41354920	Administración Nacional de Acueductos y Alcantarillados (ANDA)	0.00	34,503.86	34,503.86	0.00
41354935	Tesoro Público (DGT)	0.00	12,433.23	13,699.53	1,266.30
41355	A.M. x Gastos Financieros y Otros	0.00	71,828.53	182,061.73	110,233.20
41355001	Gastos Financieros y Otros	0.00	68,737.23	178,970.43	110,233.20
41355935	Tesoro Publico (DGT)	0.00	3,091.30	3,091.30	0.00
41356	A.M. x Transferencias Corrientes Otorgadas	0.00	2,500.00	2,500.00	0.00
41356001	Transferencias Corrientes Otorgadas	0.00	2,500.00	2,500.00	0.00
41361	A.M. x Inversiones en Activos Fijos	0.00	49,954.63	134,458.36	84,503.73
41361001	Inversiones en Activos Fijos	0.00	49,177.92	130,398.37	81,220.45
41361935	Tesoro Publico (DGT)	0.00	776.71	4,059.99	3,283.28
41383	A.M. x Inversiones Financieras Temporales	0.00	14,350,000.00	14,350,000.00	0.00
41383001	Inversiones Financieras Temporales	0.00	14,350,000.00	14,350,000.00	0.00
41389	A.M. x Operaciones de Ejercicios Anteriores	0.00	437,747.37	437,747.37	0.00
41389001	Operaciones de Ejercicios Anteriores	0.00	437,747.37	437,747.37	0.00
42	Financiamiento de Terceros	6,460,952.94	11,708,521.30	10,080,496.44	4,832,928.08
424	Acreeedores Financieros	6,460,952.94	11,708,521.30	10,080,496.44	4,832,928.08
42417	Indemnizaciones Laborales	2,337.10	495.56	0.00	1,841.54
42417001	Indemnizaciones Laborales	2,337.10	495.56	0.00	1,841.54
42431	Provisión por Emisión de Certificados de Traspaso	5,988,965.58	11,270,684.43	10,080,496.44	4,798,777.59
42431001	Provisión por Emisión de Certificados de Traspaso	5,988,965.58	11,270,684.43	10,080,496.44	4,798,777.59
42450	Provisiones por Acreeedores Monetarios	168,912.57	136,912.57	0.00	32,000.00
42450777	Provisiones por Acreeedores Monetarios	168,912.57	136,912.57	0.00	32,000.00
42451	Acreeedores Monetarios por Pagar	300,737.69	300,428.74	0.00	308.95

BALANCE DE COMPROBACION
Del 1 de Enero al 30 de Junio del 2022
(EN DOLARES)

Institucional

CODIGO	CONCEPTO	SALDO ANTERIOR	DEBE	HABER	SALDO ACUMULADO
42451777	Acreedores Monetarios por Pagar	300,737.69	300,428.74	0.00	308.95
Sub Total Título		12,891,134.18	160,287,474.47	158,957,004.87	11,560,664.58

BALANCE DE COMPROBACION
Del 1 de Enero al 30 de Junio del 2022
(EN DOLARES)

Institucional

CODIGO	CONCEPTO	SALDO ANTERIOR	DEBE	HABER	SALDO ACUMULADO
8	Obligaciones Propias	26,982,721.93	134,334,178.04	135,282,801.70	27,931,345.59
81	Patrimonio Estatal	26,982,721.93	747,624.97	749,735.69	26,984,832.65
811	Patrimonio	16,200,725.44	747,624.97	747,624.97	16,200,725.44
81103	Patrimonio Instituciones Descentralizadas	264,911.57	0.00	0.00	264,911.57
81103001	Patrimonio Instituciones Descentralizadas	264,911.57	0.00	0.00	264,911.57
81109	Resultado Ejercicios Anteriores	3,331,789.15	0.00	747,624.97	4,079,414.12
81109001	Resultado Ejercicios Anteriores	3,331,789.15	0.00	747,624.97	4,079,414.12
81111	Resultado Ejercicio Corriente	747,624.97	747,624.97	0.00	0.00
81111999	Resultado Ejercicio Corriente	747,624.97	747,624.97	0.00	0.00
81113	Superávit por Revaluaciones	11,856,399.75	0.00	0.00	11,856,399.75
81113001	Superávit por Revaluaciones	4,028,158.99	0.00	0.00	4,028,158.99
81113002	Superavit por Revaluacion Terrenos	7,828,240.76	0.00	0.00	7,828,240.76
812	Reservas	10,889,713.68	0.00	2,110.72	10,891,824.40
81203	Reserva Técnica	10,889,713.68	0.00	2,110.72	10,891,824.40
81203001	Reserva Técnica	10,554,308.05	0.00	2,110.72	10,556,418.77
81203002	Reserva Tecnica NO Percibida	335,405.63	0.00	0.00	335,405.63
819	Detrimento Patrimonial	107,717.19	0.00	0.00	107,717.19
81901	Detrimentos de Fondos	107,717.19	0.00	0.00	107,717.19
81901001	Detrimentos de Fondos Pensiones	107,717.19	0.00	0.00	107,717.19
83	Gastos de Gestión	0.00	133,586,553.07	0.00	133,586,553.07
832	Gastos Previsionales	0.00	130,582,293.36	0.00	130,582,293.36
83201	Pensiones	0.00	128,948,776.72	0.00	128,948,776.72
83201001	Pensiones por Vejez	0.00	100,006,529.65	0.00	100,006,529.65
83201002	Pensiones por Invalidez	0.00	604,388.37	0.00	604,388.37
83201003	Pensiones por Viudez	0.00	26,885,018.91	0.00	26,885,018.91
83201004	Pensiones por Orfandad	0.00	1,452,839.79	0.00	1,452,839.79
83203	Otros Gastos Previsionales	0.00	1,633,516.64	0.00	1,633,516.64
83203001	Beneficios por Incapacidad Temporal	0.00	391,332.58	0.00	391,332.58
83203002	Beneficios Adicionales	0.00	270,464.24	0.00	270,464.24
83203099	Pensiones y Jubilaciones Diversas	0.00	971,719.82	0.00	971,719.82
833	Gastos en Personal	0.00	2,003,818.11	0.00	2,003,818.11
83301	Remuneraciones Personal Permanente	0.00	814,324.29	0.00	814,324.29
83301001	Sueldos	0.00	630,337.29	0.00	630,337.29
83301005	Dietas	0.00	47,122.55	0.00	47,122.55
83301007	Beneficios Adicionales	0.00	136,864.45	0.00	136,864.45
83303	Remuneraciones Personal Eventual	0.00	718,069.90	0.00	718,069.90
83303001	Sueldos	0.00	585,571.17	0.00	585,571.17
83303006	Beneficios Adicionales	0.00	132,498.73	0.00	132,498.73
83307	Contrib. Patronales a Inst. de Seguridad Social Pública	0.00	110,172.66	0.00	110,172.66
83307001	Por Remuneraciones Permanentes	0.00	66,735.93	0.00	66,735.93

BALANCE DE COMPROBACION
Del 1 de Enero al 30 de Junio del 2022
(EN DOLARES)

Institucional

CODIGO	CONCEPTO	SALDO ANTERIOR	DEBE	HABER	SALDO ACUMULADO
83307002	Por Remuneraciones Eventuales	0.00	43,436.73	0.00	43,436.73
83309	Contrib. Patronales a Inst de Seguridad Social Privadas	0.00	89,286.49	0.00	89,286.49
83309001	Por Remuneraciones Permanentes	0.00	50,130.44	0.00	50,130.44
83309002	Por Remuneraciones Eventuales	0.00	39,156.05	0.00	39,156.05
83313	Indemnizaciones	0.00	2,183.23	0.00	2,183.23
83313001	Al Personal de Servicios Permanentes	0.00	286.26	0.00	286.26
83313002	Al Personal de Servicios Eventuales	0.00	1,896.97	0.00	1,896.97
83317	Otras Remuneraciones	0.00	269,781.54	0.00	269,781.54
83317003	Prestaciones Sociales al Personal	0.00	178,430.74	0.00	178,430.74
83317099	Remuneraciones Diversas	0.00	91,350.80	0.00	91,350.80
834	Gastos en Bienes de Consumo y Servicios	0.00	606,254.22	0.00	606,254.22
83401	Productos Alimenticios, Agropecuarios y Forestales	0.00	19,906.58	0.00	19,906.58
83401001	Productos Alimenticios para Personas	0.00	18,118.29	0.00	18,118.29
83401003	Productos Agropecuarios y Forestales	0.00	1,788.29	0.00	1,788.29
83403	Productos Textiles y Vestuarios	0.00	8,506.86	0.00	8,506.86
83403001	Productos Textiles y Vestuarios	0.00	8,506.86	0.00	8,506.86
83405	Materiales de Oficina, Productos de Papel e Impresos	0.00	16,453.37	0.00	16,453.37
83405001	Productos de Papel y Cartón	0.00	13,084.70	0.00	13,084.70
83405002	Materiales de Oficina	0.00	1,638.67	0.00	1,638.67
83405003	Libros, Textos, Utiles de Enseñanza y Publicaciones	0.00	1,730.00	0.00	1,730.00
83407	Productos de Cuero y Caucho	0.00	3,099.01	0.00	3,099.01
83407001	Productos de Cuero y Caucho	0.00	1,119.01	0.00	1,119.01
83407003	Llantas y Neumáticos	0.00	1,980.00	0.00	1,980.00
83409	Productos Químicos, Combustibles y Lubricantes	0.00	50,286.53	0.00	50,286.53
83409001	Productos Químicos	0.00	25,170.50	0.00	25,170.50
83409002	Productos Farmacéuticos y Medicinales	0.00	11,516.53	0.00	11,516.53
83409003	Combustibles y Lubricantes	0.00	13,599.50	0.00	13,599.50
83411	Minerales y Productos Derivados	0.00	4,592.30	0.00	4,592.30
83411001	Minerales no Metálicos y Productos Derivados	0.00	1,178.42	0.00	1,178.42
83411002	Minerales Metálicos y Productos Derivados	0.00	3,413.88	0.00	3,413.88
83413	Materiales de Uso o Consumo	0.00	21,742.53	0.00	21,742.53
83413001	Materiales e Instrumental de Laboratorios y Uso Médico	0.00	2,245.88	0.00	2,245.88
83413002	Materiales Informáticos	0.00	15,189.42	0.00	15,189.42
83413004	Materiales Eléctricos	0.00	4,307.23	0.00	4,307.23
83415	Bienes de Uso y Consumo Diverso	0.00	9,337.92	0.00	9,337.92
83415001	Herramientas, Repuestos y Accesorios	0.00	687.23	0.00	687.23
83415099	Bienes de Uso y Consumo Diversos	0.00	8,650.69	0.00	8,650.69
83417	Servicios Básicos	0.00	141,029.98	0.00	141,029.98
83417001	Servicios de Energía Eléctrica	0.00	85,033.67	0.00	85,033.67
83417002	Servicios de Agua	0.00	34,785.81	0.00	34,785.81

Instituto Nacional de Pensiones de los Empleados Públicos

BALANCE DE COMPROBACION

Del 1 de Enero al 30 de Junio del 2022

(EN DOLARES)

Institucional

CODIGO	CONCEPTO	SALDO ANTERIOR	DEBE	HABER	SALDO ACUMULADO
83417003	Servicios de Telecomunicaciones	0.00	21,009.54	0.00	21,009.54
83417004	Servicios de Correos	0.00	200.96	0.00	200.96
83419	Mantenimiento y Reparación	0.00	52,356.86	0.00	52,356.86
83419001	Mantenimientos y Reparaciones de Bienes Muebles	0.00	22,039.14	0.00	22,039.14
83419002	Mantenimientos y Reparaciones de Vehículos	0.00	5,545.34	0.00	5,545.34
83419003	Mantenimientos y Reparaciones de Bienes Inmuebles	0.00	24,772.38	0.00	24,772.38
83421	Servicios Comerciales	0.00	145,632.49	0.00	145,632.49
83421001	Transportes, Fletes y Almacenamientos	0.00	13,795.90	0.00	13,795.90
83421002	Servicios de Publicidad	0.00	14,087.72	0.00	14,087.72
83421003	Servicios de Vigilancia	0.00	78,153.50	0.00	78,153.50
83421004	Servicios de Limpiezas y Fumigaciones	0.00	22,372.44	0.00	22,372.44
83421005	Servicios de Lavanderías y Planchado	0.00	265.00	0.00	265.00
83421007	Servicios de Alimentación	0.00	6,716.00	0.00	6,716.00
83421010	Impresiones, Publicaciones y Reproducciones	0.00	10,241.93	0.00	10,241.93
83423	Otros Servicios y Arrendamientos Diversos	0.00	95,315.18	0.00	95,315.18
83423099	Servicios Generales y Arrendamientos Diversos	0.00	95,315.18	0.00	95,315.18
83425	Arrendamientos y Derechos	0.00	11,170.00	0.00	11,170.00
83425002	De Bienes Inmuebles	0.00	11,170.00	0.00	11,170.00
83427	Pasajes y Viáticos	0.00	8,022.49	0.00	8,022.49
83427001	Pasajes al Interior	0.00	704.99	0.00	704.99
83427003	Viáticos por Comisión Interna	0.00	7,317.50	0.00	7,317.50
83429	Servicios Técnicos y Profesionales	0.00	18,802.12	0.00	18,802.12
83429003	Servicios Jurídicos	0.00	129.14	0.00	129.14
83429004	Servicios de Contabilidad y Auditoría	0.00	9,350.00	0.00	9,350.00
83429005	Servicios de Capacitación	0.00	6,872.98	0.00	6,872.98
83429099	Consultorias, Estudios e Investigaciones Diversas	0.00	2,450.00	0.00	2,450.00
835	Gastos en Bienes Capitalizables	0.00	46,493.68	0.00	46,493.68
83507	Maquinaria, Equipo y Mobiliario Diverso	0.00	26,602.90	0.00	26,602.90
83507001	Mobiliarios	0.00	13,710.36	0.00	13,710.36
83507002	Equipos Informáticos	0.00	2,854.94	0.00	2,854.94
83507003	Maquinarias y Equipos	0.00	8,464.60	0.00	8,464.60
83507005	Maquinaria y Equipo de Producción para Apoyo Institucional	0.00	343.02	0.00	343.02
83507099	Bienes Muebles Diversos	0.00	1,229.98	0.00	1,229.98
83513	Gastos en Activos Intangibles	0.00	19,890.78	0.00	19,890.78
83513003	Derechos de Propiedad Intelectual	0.00	19,890.78	0.00	19,890.78
836	Gastos Financieros y Otros	0.00	31,041.53	0.00	31,041.53
83603	Impuestos, Tasas y Derechos	0.00	28,297.43	0.00	28,297.43
83603008	Derechos	0.00	22.86	0.00	22.86
83603099	Impuestos, Tasas y Derechos Diversos	0.00	28,274.57	0.00	28,274.57
83613	Gastos Corrientes Diversos	0.00	2,744.10	0.00	2,744.10

BALANCE DE COMPROBACION
Del 1 de Enero al 30 de Junio del 2022
(EN DOLARES)

Institucional



CODIGO	CONCEPTO	SALDO ANTERIOR	DEBE	HABER	SALDO ACUMULADO
83613099	Gastos Diversos	0.00	2,744.10	0.00	2,744.10
837	Gastos en Transferencias Otorgadas	0.00	2,500.00	0.00	2,500.00
83709	Transferencias Corrientes al Sector Privado	0.00	2,500.00	0.00	2,500.00
83709003	A Organismos sin Fines de Lucro	0.00	2,500.00	0.00	2,500.00
838	Costos de Ventas y Cargos Calculados	0.00	296,973.57	0.00	296,973.57
83806	Gastos por Descargo de Bienes de Larga Duración	0.00	32,206.45	0.00	32,206.45
83806002	Gastos por Descargo Maquinarias y Equipos	0.00	2,990.67	0.00	2,990.67
83806003	Gastos por Descargo Maquinaria y Equipo para Apoyo Institucional	0.00	1,285.30	0.00	1,285.30
83806004	Gastos por Descargo Equipos Informáticos	0.00	24,130.08	0.00	24,130.08
83806005	Gastos por Descargo Herramientas y Repuestos Principales	0.00	3,659.92	0.00	3,659.92
83806099	Gastos por Descargo Bienes Muebles Diversos	0.00	140.48	0.00	140.48
83811	Amortización de Inversiones Intangibles	0.00	131,785.19	0.00	131,785.19
83811002	Amortizacion Licencias de Software	0.00	14,453.11	0.00	14,453.11
83811003	Amortizacion Seguro de Deuda y Daños	0.00	5,942.13	0.00	5,942.13
83811004	Amortización Seguro de Personas	0.00	97,106.19	0.00	97,106.19
83811005	Amortización Seguro de Bienes	0.00	14,283.76	0.00	14,283.76
83815	Depreciación de Bienes de Uso	0.00	129,844.53	0.00	129,844.53
83815001	Depreciación de Bienes de Uso	0.00	86,429.19	0.00	86,429.19
83815003	Depreciacion Revalu Bienes Inmuebles	0.00	43,415.34	0.00	43,415.34
83819	Costo de Venta de Activos Extraordinarios	0.00	3,137.40	0.00	3,137.40
83819001	Costo de Venta de Activos Extraordinarios	0.00	3,137.40	0.00	3,137.40
839	Gastos de Actualizaciones y Ajustes	0.00	17,178.60	0.00	17,178.60
83955	Ajustes de Ejercicios Anteriores	0.00	17,178.60	0.00	17,178.60
83955002	Ajustes a Mora Previsional	0.00	4,403.15	0.00	4,403.15
83955003	Devolución Pagos en Exceso de Cotizaciones y Aportaciones	0.00	12,296.75	0.00	12,296.75
83955010	Ajustes por Reclasificación Cotizaciones no Identificadas, en Rezagos e Indebida	0.00	478.70	0.00	478.70
85	Ingresos de Gestión	0.00	0.00	134,533,066.01	134,533,066.01
852	Ingresos Seguridad Social	0.00	0.00	3,997,867.00	3,997,867.00
85203	Contribuciones del Sector Público	0.00	0.00	3,997,867.00	3,997,867.00
85203001	Contribuciones Patronales	0.00	0.00	1,995,867.64	1,995,867.64
85203002	Contribuciones Laborales	0.00	0.00	2,001,999.36	2,001,999.36
855	Ingresos Financieros y Otros	0.00	0.00	449,982.97	449,982.97
85503	Rentabilidad de Inversiones Financieras	0.00	0.00	319,696.20	319,696.20
85503004	Rentabilidad de Depósitos a Plazo	0.00	0.00	319,696.20	319,696.20
85507	Intereses de Préstamos Otorgados	0.00	0.00	118,620.17	118,620.17
85507010	A Personas Naturales	0.00	0.00	118,620.17	118,620.17
85509	Arrendamiento de Bienes	0.00	0.00	11,666.60	11,666.60
85509002	Arrendamientos de Bienes Inmuebles	0.00	0.00	11,666.60	11,666.60
856	Ingresos por Transferencias Corrientes Recibidas	0.00	0.00	129,881,711.67	129,881,711.67
85605	Transferencias Corrientes del Sector Público	0.00	0.00	37,784,123.28	37,784,123.28

BALANCE DE COMPROBACION
Del 1 de Enero al 30 de Junio del 2022
(EN DOLARES)

Institucional

CODIGO	CONCEPTO	SALDO ANTERIOR	DEBE	HABER	SALDO ACUMULADO
85605825	Ministerio de Hacienda	0.00	0.00	37,784,123.28	37,784,123.28
85606	Otras Transferencias del Sector Público	0.00	0.00	92,097,588.39	92,097,588.39
85606099	Transferencias Corrientes Diversas del Sector Público	0.00	0.00	92,097,588.39	92,097,588.39
858	Ingresos por Ventas de Bienes y Servicios	0.00	0.00	87,367.49	87,367.49
85801	Tasas de Servicios Públicos	0.00	0.00	22,045.75	22,045.75
85801007	Por Accesos a Lugares Públicos	0.00	0.00	22,045.75	22,045.75
85807	Venta de Servicios Públicos	0.00	0.00	14,623.79	14,623.79
85807099	Servicios Diversos	0.00	0.00	14,623.79	14,623.79
85809	Venta de Desechos y Residuos	0.00	0.00	1,628.00	1,628.00
85809099	De Bienes Diversos	0.00	0.00	1,628.00	1,628.00
85811	Venta de Bienes Muebles	0.00	0.00	45,328.00	45,328.00
85811005	Venta de Vehículos de Transporte	0.00	0.00	45,328.00	45,328.00
85813	Venta de Bienes Inmuebles	0.00	0.00	3,741.95	3,741.95
85813099	Venta de Otros Bienes Inmuebles	0.00	0.00	3,741.95	3,741.95
859	Ingresos por Actualizaciones y Ajustes	0.00	0.00	116,136.88	116,136.88
85909	Ingresos Diversos	0.00	0.00	49,436.72	49,436.72
85909001	Rentabilidad de Cuentas Bancarias	0.00	0.00	17,767.08	17,767.08
85909099	Ingresos Diversos	0.00	0.00	31,669.64	31,669.64
85951	Corrección de Recursos	0.00	0.00	6.74	6.74
85951001	Corrección de Recursos	0.00	0.00	6.74	6.74
85955	Ajustes de Ejercicios Anteriores	0.00	0.00	66,693.42	66,693.42
85955001	Ajustes de Ejercicios Anteriores	0.00	0.00	7,861.32	7,861.32
85955002	Ajustes a la Reserva de Saneamiento de la Cartera de Prestamos	0.00	0.00	42,436.77	42,436.77
85955007	Liquidación de Provisión no utilizada	0.00	0.00	89.50	89.50
85955014	Ingresos Años Anteriores por Cotizaciones y Aportaciones Laborales	0.00	0.00	16,305.83	16,305.83
Sub Total Título		26,982,721.93	134,334,178.04	135,282,801.70	27,931,345.59
Total		0.00	614,522,975.99	614,522,975.99	0.00

F.  
Jefe UFI

F.  
GERENTE

F.  
CONTADOR

Instituto Nacional de Pensiones de los Empleados Públicos
ESTADO DE SITUACION FINANCIERA
al 30 de Junio del 2022
(EN DOLARES)

32
08/07/2022

Pag. 1 de 6

Institucional

RECURSOS	Parcial	Total
Fondos		1,720,101.51
Disponibilidades	1,631,225.17	
Caja Chica	7,900.00	
Fondo Circulante de INPEP	5,000.00	
Fondo de Caja Chica - Centro Recreativo Costa del Sol	200.00	
Fondo de Caja Chica - Servicios Generales	600.00	
Fondo de Caja Chica - Presidencia	500.00	
Fondo de Caja Chica Oficina Santa Ana	600.00	
Fondo de Caja Chica Oficina Chalatenango	300.00	
Fondo de Caja Chica de la Zona Oriental	700.00	
Bancos Comerciales M/D	746,978.47	
Banco Comerciales M	746,978.47	
Bancos Comerciales Convenios de Recaudación	294,294.82	
Bancos Comerciales Convenios de Recaudación	294,294.82	
Fondos Depósitos en Tesoro Público	582,046.23	
Dirección General de Tesorería	582,046.23	
Fondos en Tránsito	5.65	
Asuntos Pendientes	5.65	
Anticipos de Fondos	3,685.13	
Anticipos a Empleados	3,685.13	
Anticipos a Empleados	3,685.13	
Deudores Monetarios	85,191.21	
D.M. x Tasas y Derechos	597.50	
Por Acceso a Lugares y Uso de Bienes Públicos	597.50	
D.M. x Contribuciones a la Seguridad Social	53,913.11	
Banco de Desarrollo de la República de El Salvador	351.36	
Corte Suprema de Justicia	3,258.25	
Tribunal de Servicio Civil	225.00	
Presidencia de la República	534.72	
Fondo Salvadoreño para Estudios de Preinversión (FOSEP)	361.95	
Instituto Salvadoreño de Desarrollo Municipal (ISDEM)	247.50	
Ministerio de Gobernación	5,360.66	
Ministerio de Educación	14,456.42	
Hospital Nacional de Nueva Concepción	775.21	
Instituto Salvadoreño de Turismo (ISTU)	670.50	
Comisión Nacional de la Micro y Pequeña Empresa (CONAMYPE)	135.00	
Ministerio de Obras Públicas	9,340.28	
Fondo de Conservacion Vial (Fovial)	417.78	
Ministerio de Transporte	4,260.58	
Municipios del Departamento de San Salvador	1,993.15	
Municipios del Departamento de La Libertad	1,613.45	
Municipios del Departamento de Cuscatlán	198.15	
Municipios del Departamento de La Paz	1,985.30	
Municipios del Departamento de San Vicente	348.00	
Municipios del Departamento de Cabañas	135.00	

Instituto Nacional de Pensiones de los Empleados Públicos
ESTADO DE SITUACION FINANCIERA
al 30 de Junio del 2022
(EN DOLARES)

Institucional

RECURSOS	Parcial	Total
Municipios del Departamento de Usulután	3,041.35	
Municipios del Departamento de Morazán	639.43	
Municipios del Departamento de La Unión	939.07	
Instituto Administrador de Beneficios a Veteranos y Excombatientes (INABVE)	2,625.00	
D.M. x Ingresos Financieros y Otros	30,680.60	
Intereses Depositos a Plazo	30,680.60	
Inversiones Financieras		24,125,992.95
Inversiones Temporales	14,350,000.00	
Depósitos a Plazo en el Sector Financiero en el Interior	14,350,000.00	
Depósitos a Plazo	14,350,000.00	
Inversiones en Préstamos, Largo Plazo	66,406.64	
Préstamos para Viviendas	705,014.90	
A Personas Naturales	705,014.90	
Préstamos Personales	1,638,771.27	
A Personas Naturales	1,638,771.27	
Provisión de Inversiones en Préstamos	(2,277,379.53)	
Provisión Préstamos Categoría "E"	(2,277,379.53)	
Deudores Financieros	9,586,166.51	
Deudores por Reintegros	4,780,303.72	
Deudores por Reintegros de Pagos en Exceso	4,780,303.72	
Deudores por Emisión de Certificados de Traspaso	4,798,777.59	
Deudores por Emisión de Certificados de Traspaso	4,798,777.59	
Deudores Monetarios por Percibir	7,085.20	
D.M. x Contribuciones a la Seguridad Social año 2000	842.49	
D.M. x Contribuciones a la Seguridad Social año 2002	5,560.85	
D.M. x Contribuciones a la Seguridad Social año 2005	279.90	
DMP x D.M. x Contribuciones a la Seguridad Social	334.46	
D.M. x Contribuciones a la Seguridad Social año 2008	67.50	
Inversiones Intangibles	120,069.80	
Seguros Pagados por Anticipado	151,020.20	
Primas y Gastos de Seguros de Personas	110,233.20	
Primas y Gastos de Seguros de Bienes	40,787.00	
Derechos de Propiedad Intangible	398,367.45	
Derechos de Propiedad Intelectual	398,367.45	
Amortizaciones Acumuladas	(429,317.85)	
Seguro de Personas	(97,106.19)	
Seguro de Bienes	(14,283.76)	
Licencias de Software	(311,985.77)	
Seguro de Deuda y Daños	(5,942.13)	
Bienes y Servicios Pagados por Anticipado	3,350.00	
Servicios Profesionales Pagados por Anticipado	3,350.00	
Servicios de Capacitación	3,350.00	
Inversiones en Préstamos no Recuperables	12,008.68	
Inversiones en Préstamos no Recuperables	12,008.68	
Estimaciones Inversiones no Recuperables	(12,008.68)	

Instituto Nacional de Pensiones de los Empleados Públicos
ESTADO DE SITUACION FINANCIERA
al 30 de Junio del 2022
(EN DOLARES)

34
08/07/2022
Pag. 3 de 6

Institucional

RECURSOS	Parcial	Total
Prestamos de Emergencia Empleados INPEP	(9,627.51)	
Prestamos Personales Deudores Fallecidos	(2,381.17)	
Inversiones en Existencias		495,225.84
Existencias Institucionales	495,225.84	
Productos Alimenticios Agropecuarios y Forestales	471.88	
Productos Alimenticios para Personas	471.88	
Productos Textiles y Vestuarios	194.00	
Productos Textiles y Vestuarios	194.00	
Materiales de Oficina, Productos de Papel e Impresos	16,202.20	
Productos de Papel y Cartón	12,372.94	
Materiales de Oficina	3,829.26	
Productos de Cuero y Caucho	31.20	
Productos de Cuero y Caucho	31.20	
Productos Químicos, Combustibles y Lubricantes	22,889.97	
Productos Químicos	5,523.60	
Productos Farmacéuticos y Medicinales	12,216.37	
Combustibles y Lubricantes	5,150.00	
Minerales y Productos Derivados	22.90	
Minerales Metálicos y Productos Derivados	22.90	
Materiales de Uso o Consumo	19,297.45	
Materiales e Instrumental de Laboratorios y Uso Médico	2,765.94	
Materiales Informáticos	16,473.20	
Materiales Eléctricos	58.31	
Bienes de Uso y Consumo Diversos	2,846.72	
Bienes de Uso y Consumo Diversos	2,846.72	
Activos Extraordinarios	433,269.52	
Valor Adjudicado	315,936.94	
Saldo Adeudado	19,823.09	
Costas Procesales, Honorarios Profesionales, Derechos e Impuestos	70,869.06	
Seguros de Deuda y de Daños	10,564.02	
Inmueble Colonia INPEP Zacamil	2,285.71	
Inmuebles Adjudicados pendientes de Inscribir	7,589.77	
Inmuebles adjudicados por resolución de Junta Directiva	6,200.93	
Inversiones en Bienes de Uso		13,150,689.87
Bienes Depreciables	4,481,910.38	
Bienes Inmuebles	3,016,450.22	
Edificios e Instalaciones	3,016,450.22	
Infraestructura para Educación y Recreación	842,684.70	
De Educación y Recreación	842,684.70	
Instalaciones Eléctricas y Comunicaciones	71,319.00	
Eléctricas y Comunicaciones	71,319.00	
Equipos Médicos y de Laboratorios	1,390.00	
Equipos Médicos y de Laboratorios	1,390.00	
Equipo de Transporte, Tracción y Elevación	396,944.28	
Vehículos de Transporte	396,944.28	

Instituto Nacional de Pensiones de los Empleados Públicos
ESTADO DE SITUACION FINANCIERA
al 30 de Junio del 2022
(EN DOLARES)

Institucional

RECURSOS	Parcial	Total
Maquinaria, Equipo y Mobiliario Diverso	1,913,641.36	
Mobiliarios	25,520.98	
Maquinarias y Equipos	650,175.62	
Maquinaria y Equipo de Producción para Apoyo Institucional	63,557.75	
Equipos Informáticos	1,151,809.26	
Herramientas y Repuestos Principales	15,144.02	
Bienes Muebles Diversos	7,433.73	
Depreciación Acumulada	(1,760,519.18)	
Depreciación Acumulada por Revalúo	(92,995.42)	
Instalaciones Eléctricas y Comunicaciones	(59,477.97)	
Maquinaria y Equipo para Apoyo Institucional	(47,969.82)	
Equipo Médico y de Laboratorio	(396.15)	
Equipo de Transporte, Tracción y Elevación	(219,393.04)	
Maquinaria, Equipo y Mobiliario Diverso	(1,340,286.78)	
Bienes no Depreciables	8,668,779.49	
Bienes Inmuebles	8,667,636.63	
Terrenos	8,667,636.63	
Obras de Arte, Libros y Colecciones	1,142.86	
Obras de Arte y Culturales	1,142.86	
TOTAL RECURSOS		39,492,010.17

Instituto Nacional de Pensiones de los Empleados Públicos
ESTADO DE SITUACION FINANCIERA
al 30 de Junio del 2022
(EN DOLARES)

Institucional

OBLIGACIONES	Parcial	Total
Deuda Corriente		6,727,736.50
Depósitos de Terceros	6,285,733.55	
Depósitos Ajenos	5,530,139.94	
Depositos Transitorios	17,240.34	
Pagos en Exceso a Pensionados	4,780,303.72	
Ingresos por Pagos en Exceso Ministerio de Hacienda	1,035.17	
Rechazos y Devoluciones de Pensión	6,552.45	
Ingresos por Pagos en Exceso Fideicomiso Años Anteriores	24,524.78	
Reintegros por Pensionados Fallecidos Fideicomiso Años Anteriores	408.28	
Embargos Judiciales	699,835.56	
Reintegros de Pensiones Años Anteriores Fondo General	239.64	
Anticipos por Servicios	240.00	
Anticipos por Venta de Servicios Centro Recreativo Costa del Sol	240.00	
Anticipos por Ventas de Bienes	2,095.00	
Anticipos por Ventas de Bienes	2,095.00	
Depósitos Retenciones Fiscales	2,526.82	
Retención 13% IVA Embargos Judiciales	47.62	
Tesoro Público (DGT)	2,479.20	
Depósitos de Recaudaciones por Liquidar	747,635.49	
Por Cotizaciones y Aportaciones Laborales	61,026.09	
Por Reembolso de Prestamos	200,635.77	
Otras Recaudaciones	151,775.38	
Cotizaciones en Rezagos	9,756.35	
Cotizaciones Indebidas	2,514.12	
Cotizaciones no Identificadas	316,148.94	
Registro de Cuotas de Prestamos	658.05	
Pagos en Exceso de Aportaciones y Cotizaciones	5,120.79	
Anticipo de Impuesto Retenido IVA	3,096.30	
Retención 13% IVA Arrendamientos	796.10	
Tesoro Publico (DGT)	2,300.20	
Acreedores Monetarios	442,002.95	
A. M. x Remuneraciones	126,857.28	
Remuneraciones	50,740.42	
Instituto Nacional de Pensiones de los Empleados Públicos (INPEP)	2,616.62	
Instituto de Previsión Social de la Fuerza Armada (IPSFA)	337.12	
Instituto Salvadoreño de Formación Profesional (INSAFORP)	1,998.34	
Instituto Salvadoreño del Seguro Social (ISSS)	20,982.95	
Tesoro Público (DGT)	50,181.83	
A.M. x Prestaciones a la Seguridad Social	31,665.01	
Prestaciones a la Seguridad Social	31,476.28	
Fondo Social para la Vivienda (FSV)	188.73	
A.M. x Adquisiciones de Bienes y Servicios	88,743.73	
Adquisiciones de Bienes y Servicios	87,477.43	
Tesoro Público (DGT)	1,266.30	
A.M. x Gastos Financieros y Otros	110,233.20	

Instituto Nacional de Pensiones de los Empleados Públicos
ESTADO DE SITUACION FINANCIERA
al 30 de Junio del 2022
(EN DOLARES)

37
 08/07/2022
 Pag. 6 de 6

Institucional

OBLIGACIONES	Parcial	Total
Gastos Financieros y Otros	110,233.20	
A.M. x Inversiones en Activos Fijos	84,503.73	
Inversiones en Activos Fijos	81,220.45	
Tesoro Publico (DGT)	3,283.28	
Financiamiento de Terceros		4,832,928.08
Acreeedores Financieros	4,832,928.08	
Indemnizaciones Laborales	1,841.54	
Indemnizaciones Laborales	1,841.54	
Provisión por Emisión de Certificados de Traspaso	4,798,777.59	
Provisión por Emisión de Certificados de Traspaso	4,798,777.59	
Provisiones por Acreeedores Monetarios	32,000.00	
Provisiones por Acreeedores Monetarios	32,000.00	
Acreeedores Monetarios por Pagar	308.95	
Acreeedores Monetarios por Pagar	308.95	
Patrimonio Estatal		26,984,832.65
Patrimonio	16,200,725.44	
Patrimonio Instituciones Descentralizadas	264,911.57	
Patrimonio Instituciones Descentralizadas	264,911.57	
Resultado Ejercicios Anteriores	4,079,414.12	
Resultado Ejercicios Anteriores	4,079,414.12	
Superávit por Revaluaciones	11,856,399.75	
Superávit por Revaluaciones	4,028,158.99	
Superavit por Revaluacion Terrenos	7,828,240.76	
Reservas	10,891,824.40	
Reserva Técnica	10,891,824.40	
Reserva Técnica	10,556,418.77	
Reserva Tecnica NO Percibida	335,405.63	
Detrimento Patrimonial	(107,717.19)	
Detrimentos de Fondos	(107,717.19)	
Detrimentos de Fondos Pensiones	(107,717.19)	
RESULTADO DEL EJERCICIO	946,512.94	946,512.94
TOTAL OBLIGACIONES		39,492,010.17

F.  
 Lic. Rafael Antonio Rodríguez Méndez
 JEFE UFI

F.  
 Licda. Helen Beatriz Clunago de Esquivel
 GERENTE

F.  
 Licda. Elvia Aida Peñate de Flores
 CONTADOR

Instituto Nacional de Pensiones de los Empleados Públicos
ESTADO DE RENDIMIENTO FINANCIERO Comparativo Anual
Del 1 de Enero al 30 de Junio del 2022
(EN DOLARES)

Institucional

GASTOS DE GESTION		CORRIENTE	ANTERIOR	INGRESOS DE GESTION		CORRIENTE	ANTERIOR
Gastos Previsionales		130,582,293.36	128,799,652.51	Ingresos Seguridad Social		3,997,867.00	4,993,896.09
Pensiones		128,948,776.72	127,623,192.38	Contribuciones del Sector Público		3,997,867.00	4,993,896.09
Pensiones por Vejez		100,006,529.65	99,839,875.41	Contribuciones Patronales		1,995,867.64	2,496,563.95
Pensiones por Invalidez		604,388.37	652,381.62	Contribuciones Laborales		2,001,999.36	2,497,332.14
Pensiones por Viudez		26,885,018.91	25,716,130.98	Ingresos Financieros y Otros		449,982.97	403,972.71
Pensiones por Orfandad		1,452,839.79	1,414,804.37	Rentabilidad de Inversiones Financieras		319,696.20	283,370.20
Otros Gastos Previsionales		1,633,516.64	1,176,460.13	Rentabilidad de Depósitos a Plazo		319,696.20	283,370.20
Beneficios por Incapacidad Temporal		391,332.58	175,477.92	Intereses de Préstamos Otorgados		118,620.17	89,177.51
Beneficios Adicionales		270,464.24	225,257.12	A Personas Naturales		118,620.17	89,177.51
Pensiones y Jubilaciones Diversas		971,719.82	775,725.09	Arrendamiento de Bienes		11,666.60	31,425.00
Gastos en Personal		2,003,818.11	1,862,460.67	Arrendamientos de Bienes Inmuebles		11,666.60	31,425.00
Remuneraciones Personal Permanente		814,324.29	794,045.56	Ingresos por Transferencias Corrientes Recibidas		129,881,711.67	128,013,130.61
Sueldos		630,337.29	622,912.05	Transferencias Corrientes del Sector Público		37,784,123.28	43,786,249.79
Aguiñaldos		0.00	200.10	Ministerio de Hacienda		37,784,123.28	43,786,249.79
Dietas		47,122.55	34,920.15	Otras Transferencias del Sector Público		92,097,588.39	84,226,880.82
Beneficios Adicionales		136,864.45	136,013.26	Transferencias Corrientes Diversas del Sector Público		92,097,588.39	84,226,880.82
Remuneraciones Personal Eventual		718,069.90	691,508.29	Ingresos por Ventas de Bienes y Servicios		87,367.49	26,532.88
Sueldos		585,571.17	563,573.30	Tasas de Servicios Públicos		22,045.75	10,142.75
Beneficios Adicionales		132,498.73	127,934.99	Por Accesos a Lugares Públicos		22,045.75	10,142.75
Contrib. Patronales a Inst. de Seguridad Social Pública		110,172.66	101,135.35	Venta de Servicios Públicos		14,623.79	16,390.13
Por Remuneraciones Permanentes		66,735.93	60,137.98	Servicios Diversos		14,623.79	16,390.13
Por Remuneraciones Eventuales		43,436.73	40,997.37	Venta de Desechos y Residuos		1,628.00	0.00
Contrib. Patronales a Inst. de Seguridad Social Privadas		89,286.49	80,506.52	De Bienes Diversos		1,628.00	0.00
Por Remuneraciones Permanentes		50,130.44	42,930.85	Venta de Bienes Muebles		45,328.00	0.00
Por Remuneraciones Eventuales		39,156.05	37,575.67	Venta de Vehículos de Transporte		45,328.00	0.00
Indemnizaciones		2,183.23	20,639.70	Venta de Bienes Inmuebles		3,741.95	0.00
Al Personal de Servicios Permanentes		286.26	178.85	Venta de Otros Bienes Inmuebles		3,741.95	0.00
Al Personal de Servicios Eventuales		1,896.97	20,460.85	Ingresos por Actualizaciones y Ajustes		116,136.88	120,234.09
Otras Remuneraciones		269,781.54	174,625.25	Ingresos Diversos		49,436.72	60,971.55
Prestaciones Sociales al Personal		178,430.74	165,104.93	Rentabilidad de Cuentas Bancarias		17,767.08	26,045.87
Remuneraciones Diversas		91,350.80	9,520.32	Ingresos Diversos		31,669.64	34,925.68
Gastos en Bienes de Consumo y Servicios		606,254.22	413,020.24	Corrección de Recursos		6.74	19.64
Productos Alimenticios, Agropecuarios y Forestales		19,906.58	15,680.78	Corrección de Recursos		6.74	19.64
Productos Alimenticios para Personas		18,118.29	14,255.44	Ajustes de Ejercicios Anteriores		66,693.42	59,242.90
Productos Agropecuarios y Forestales		1,788.29	1,425.34	Ajustes de Ejercicios Anteriores		7,861.32	3,542.86
Productos Textiles y Vestuarios		8,506.86	3,949.28	Ajustes a la Reserva de Saneamiento de la Cartera de Presta		42,436.77	32,767.46
				Liquidación de Provisión no utilizada		89.50	0.00
				Ingresos Años Anteriores por Cotizaciones y Aportaciones La		16,305.83	22,932.58
				SUB TOTAL INGRESOS		134,533,066.01	133,557,766.38

Instituto Nacional de Pensiones de los Empleados Públicos
ESTADO DE RENDIMIENTO FINANCIERO Comparativo Anual
Del 1 de Enero al 30 de Junio del 2022
(EN DOLARES)

Institucional

	GASTOS DE GESTIÓN	CORRIENTE	ANTERIOR
Productos Textiles y Vestuarios	8,506.86	3,949.28	
Materiales de Oficina, Productos de Papel e Impresos	16,453.37	15,943.57	
Productos de Papel y Cartón	13,084.70	10,739.33	
Materiales de Oficina	1,638.67	3,416.24	
Libros, Textos, Útiles de Enseñanza y Publicaciones	1,730.00	1,788.00	
Productos de Cuero y Caucho	3,099.01	2,652.97	
Productos de Cuero y Caucho	1,119.01	992.97	
Lantas y Neumáticos	1,980.00	1,660.00	
Productos Químicos, Combustibles y Lubricantes	50,286.53	38,850.83	
Productos Químicos	25,170.50	17,073.53	
Productos Farmacéuticos y Medicinales	11,516.53	11,787.80	
Combustibles y Lubricantes	13,599.50	9,989.50	
Minerales y Productos Derivados	4,592.30	14,632.43	
Minerales no Metálicos y Productos Derivados	1,178.42	10,119.49	
Minerales Metálicos y Productos Derivados	3,413.88	4,512.94	
Materiales de Uso o Consumo	21,742.53	23,715.49	
Materiales e Instrumental de Laboratorios y Uso Médico	2,245.88	3,320.51	
Materiales Informáticos	15,189.42	14,763.71	
Materiales Eléctricos	4,307.23	5,631.27	
Bienes de Uso y Consumo Diverso	9,337.92	8,166.23	
Herramientas, Repuestos y Accesorios	687.23	1,190.53	
Bienes de Uso y Consumo Diversos	8,650.69	6,975.70	
Servicios Básicos	141,029.98	93,217.05	
Servicios de Energía Eléctrica	85,033.67	55,124.41	
Servicios de Agua	34,785.81	21,148.84	
Servicios de Telecomunicaciones	21,009.54	16,087.13	
Servicios de Correos	200.96	856.67	
Mantenimiento y Reparación	52,356.86	30,154.04	
Mantenimientos y Reparaciones de Bienes Muebles	22,039.14	11,317.89	
Mantenimientos y Reparaciones de Vehículos	5,545.34	14,630.40	
Mantenimientos y Reparaciones de Bienes Inmuebles	24,772.38	4,205.75	
Servicios Comerciales	145,632.49	86,588.31	
Transportes, Fletes y Almacенamientos	13,795.90	365.55	
Servicios de Publicidad	14,087.72	7,852.73	
Servicios de Vigilancia	78,153.50	60,375.04	
Servicios de Limpiezas y Fumigaciones	22,372.44	10,416.50	
Servicios de Lavanderías y Planchado	265.00	0.00	

Instituto Nacional de Pensiones de los Empleados Públicos
ESTADO DE RENDIMIENTO FINANCIERO Comparativo Anual
Del 1 de Enero al 30 de Junio del 2022
(EN DOLARES)

Institucional

GASTOS DE GESTION	CORRIENTE	ANTERIOR
Servicios de Alimentación	6,716.00	3,781.85
Impresiones, Publicaciones y Reproducciones	10,241.93	3,796.64
Otros Servicios y Arrendamientos Diversos	95,315.18	55,895.69
Servicios Generales y Arrendamientos Diversos	95,315.18	55,895.69
Arrendamientos y Derechos	11,170.00	346.86
De Bienes Muebles	0.00	310.70
De Bienes Inmuebles	11,170.00	36.16
Pasajes y Viáticos	8,022.49	10,295.35
Pasajes al Interior	704.99	6,527.80
Viáticos por Comisión Interna	7,317.50	3,767.55
Servicios Técnicos y Profesionales	18,802.12	12,931.36
Servicios Médicos	0.00	771.45
Servicios Jurídicos	129.14	243.42
Servicios de Contabilidad y Auditoría	9,350.00	7,725.00
Servicios de Capacitación	6,872.98	3,481.80
Estudios e Investigaciones	0.00	129.69
Consultorías, Estudios e Investigaciones Diversas	2,450.00	580.00
Gastos en Bienes Capitalizables	46,493.68	17,419.07
Maquinaria, Equipo y Mobiliario Diverso	26,602.90	12,446.57
Mobiliarios	13,710.36	6,784.00
Equipos Informáticos	2,854.94	1,618.81
Maquinarias y Equipos	8,464.60	2,634.76
Maquinaria y Equipo de Producción para Apoyo Institucional	343.02	1,402.00
Bienes Muebles Diversos	1,229.98	7.00
Gastos en Activos Intangibles	19,890.78	4,972.50
Derechos de Propiedad Intelectual	19,890.78	4,972.50
Gastos Financieros y Otros	31,041.53	11,685.57
Impuestos, Tasas y Derechos	28,297.43	11,624.85
Derechos	22.86	34.29
Impuestos, Tasas y Derechos Diversos	28,274.57	11,590.56
Gastos Corrientes Diversos	2,744.10	60.72
Gastos Diversos	2,744.10	60.72
Gastos en Transferencias Otorgadas	2,500.00	2,500.00
Transferencias Corrientes al Sector Privado	2,500.00	2,500.00
A Organismos sin Fines de Lucro	2,500.00	2,500.00
Costos de Ventas y Cargos Calculados	296,973.57	445,061.48
Gastos por Descargo de Bienes de Larga Duración	32,206.45	0.00

Instituto Nacional de Pensiones de los Empleados Públicos
ESTADO DE RENDIMIENTO FINANCIERO Comparativo Anual
Del 1 de Enero al 30 de Junio del 2022
(EN DOLARES)

Institucional

	CORRIENTE	ANTERIOR
Gastos por Descargo Maquinarias y Equipos	2,990.67	0.00
Gastos por Descargo Maquinaria y Equipo para Apoyo Institu	1,285.30	0.00
Gastos por Descargo Equipos Informáticos	24,130.08	0.00
Gastos por Descargo Herramientas y Repuestos Principales	3,659.92	0.00
Gastos por Descargo Bienes Muebles Diversos	140.48	0.00
Amortización de Inversiones Intangibles	131,785.19	286,085.37
Amortización Licencias de Software	14,453.11	16,558.86
Amortización Seguro de Deuda y Daños	5,942.13	73,943.33
Amortización Seguro de Personas	97,106.19	181,299.39
Amortización Seguro de Bienes	14,283.76	14,283.79
Depreciación de Bienes de Uso	129,844.53	144,614.88
Depreciación de Bienes de Uso	86,429.19	95,486.59
Depreciación Revaluación Bienes Inmuebles	43,415.34	49,128.29
Costo de Venta de Activos Extraordinarios	3,137.40	14,361.23
Costo de Venta de Activos Extraordinarios	3,137.40	14,361.23
Gastos de Actualizaciones y Ajustes	17,178.60	27,056.72
Ajustes de Ejercicios Anteriores	17,178.60	27,056.72
Ajustes de Ejercicios Anteriores	0.00	9,276.56
Ajustes a Mora Previsional	4,403.15	7,706.31
Devolución Pagos en Exceso de Cotizaciones y Aportaciones	12,296.75	10,073.85
Ajustes por Reclasificación Cotizaciones no Identificadas, en	478.70	0.00
SUB TOTAL GASTOS	133,586,553.07	131,578,856.26
RESULTADO DEL EJERCICIO	946,512.94	1,978,910.12
TOTAL DE GASTOS DE GESTION	134,533,066.01	133,557,766.38

inpep
UNIDAD FINANCIERA INSTITUCIONAL
INSTITUTO NACIONAL DE PENSIONES DE LOS EMPLEADOS PÚBLICOS
RESIDENCIA: Calle 14, No. 100, San José, Costa Rica
TELEFONO: (506) 2222-1111
CORREO ELECTRONICO: inpep@inpep.gob.cr

F.lic. Rafael Arroyave
JEFE UFI

inpep
UNIDAD FINANCIERA INSTITUCIONAL
INSTITUTO NACIONAL DE PENSIONES DE LOS EMPLEADOS PÚBLICOS
RESIDENCIA: Calle 14, No. 100, San José, Costa Rica
TELEFONO: (506) 2222-1111
CORREO ELECTRONICO: inpep@inpep.gob.cr

Licda. H. Ivelyn Beatriz Jimaco de Esquivel
GERENTE

inpep
UNIDAD FINANCIERA INSTITUCIONAL
INSTITUTO NACIONAL DE PENSIONES DE LOS EMPLEADOS PÚBLICOS
RESIDENCIA: Calle 14, No. 100, San José, Costa Rica
TELEFONO: (506) 2222-1111
CORREO ELECTRONICO: inpep@inpep.gob.cr

Licda. Elyra Aída Penhate de Píotes
CONTADOR

Instituto Nacional de Pensiones de los Empleados Públicos
ESTADO DE FLUJO DE FONDOS
 Del 1 de Enero al 30 de Junio del 2022
 (EN DOLARES)

Institucional


ESTRUCTURA	CORRIENTE	ANTERIOR
DISPONIBILIDADES INICIALES	1,857,589.15	3,982,793.16
DISPONIBILIDADES INICIALES	1,857,589.15	3,982,793.16
RESULTADO OPERACIONAL NETO	(13,043.03)	1,012,778.12
FUENTES OPERACIONALES	147,843,836.01	149,166,574.54
USOS OPERACIONALES	147,856,879.04	150,179,352.66
RESULTADO NO OPERACIONAL NETO	(213,320.95)	71,180.79
FUENTES NO OPERACIONALES	374,855.54	880,737.93
USOS NO OPERACIONALES	588,176.49	809,557.14
DISPONIBILIDAD FINAL	1,631,225.17	3,041,195.83


 F. Lic. Rafael Antonio Rodríguez Medina
 JEFE UFI




 F. Licda. Helen Beatriz Climaco de Esquivel
 GERENTE




 F. Licda. Elva Aida Pineda de Flores
 CONTADOR



**INSTITUTO NACIONAL DE PENSIONES DE LOS EMPLEADOS PÚBLICOS
EJECUCION PRESUPUESTARIA DE EGRESOS**

**Reporte Acumulado Del 1 de Enero al 30 de Junio del 2022
(EN DOLARES)**

Institucional

CODIGO	CONCEPTO	CREDITO PRESUPUESTARIO	DEVENGADO	SALDO PRESUPUESTARIO
51	Remuneraciones	4,779,340.00	2,003,818.11	2,775,521.89
53	Prestaciones de la Seguridad Social	283,864,815.00	130,582,293.36	153,282,521.64
54	Adquisiciones de Bienes y Servicios	2,026,955.00	606,003.06	1,420,951.94
55	Gastos Financieros y Otros	594,195.00	182,061.73	412,133.27
56	Transferencias Corrientes	8,000.00	2,500.00	5,500.00
61	Inversiones en Activos Fijos	648,895.00	134,458.36	514,436.64
Total Rubro		291,922,200.00	133,511,134.62	158,411,065.38

F. Lic. Rafael Antonio Rodríguez
JEFE UFI



F. Licda. Helen Beatriz Climaco de Esquivel
GERENTE



F. Licda. Elvia Aída Peñate de Flores
CONTADOR



INSTITUTO NACIONAL DE PENSIONES DE LOS EMPLEADOS PÚBLICOS


EJECUCION PRESUPUESTARIA DE INGRESOS
Reporte Acumulado Del 1 de Enero al 30 de Junio del 2022
(EN DOLARES)


Institucional

CODIGO	CONCEPTO	PRESUPUESTO	DEVENGADO	SALDO PRESUPUESTARIO
12	TASAS Y DERECHOS	30,000.00	22,045.75	7,954.25
13	CONTRIBUCIONES A LA SEGURIDAD SOCIAL	7,810,520.00	3,997,867.00	3,812,653.00
14	VENTA DE BIENES Y SERVICIOS	15,000.00	16,251.79	-1,251.79
15	INGRESOS FINANCIEROS Y OTROS	509,780.00	499,419.69	10,360.31
16	TRANSFERENCIAS CORRIENTES	280,476,400.00	129,881,711.67	150,594,688.33
21	VENTA DE ACTIVOS FIJOS	5,500.00	49,069.95	-43,569.95
23	RECUPERACION DE INVERSIONES FINANCIERAS	75,000.00	44,286.37	30,713.63
32	SALDOS AÑOS ANTERIORES	3,000,000.00	0.00	3,000,000.00
Total Rubro		291,922,200.00	134,510,652.22	157,411,547.78

F. 
 Lic. Rafael Antonio Rodríguez Medina
 JEFE UFI



F. 
 Licda. Helen Beatriz Cimaco de Esquivel
 GERENTE



F. 
 Licda. Elvia Aida Peña de Flores
 CONTADOR

