

NOTA:

El pago de pensiones se financió con recursos del INPEP \$1,241,010.19, con transferencia corrientes \$122,804,704.90 y con Fondo General \$50,380,204.41; total de pago de prestaciones previsionales \$174,425,919.50
Departamento de Contabilidad. Información al mes de agosto 2022.

V. HISTORIALES LABORALES

Periodo: agosto 2022.

↑ 18.47%

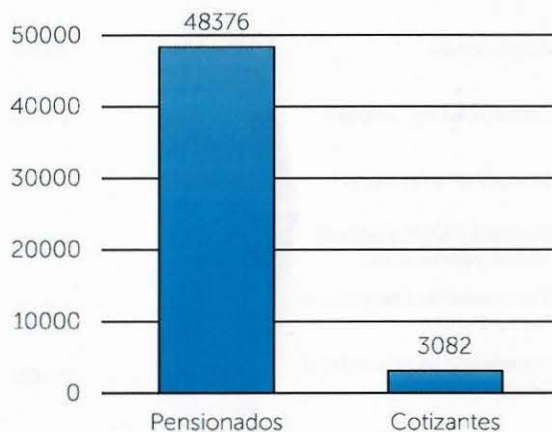
Atenciones brindadas en Área de Historial Laboral

Institución	Cant	%	Acum
INPEP	368	6.90%	3011
ISSS	690	12.95%	4598
CRECER	2176	40.83%	14721
CONFIA	2096	39.32%	12970
TOTAL	5330	100.00%	35300

Fuente: Departamento de Historia Laboral - SAFL

VI. RELACIÓN POBLACIÓN PENSIONADA Y COTIZANTE

Pob Pensionada =	48376	= 16 Pensionados por cada cotizante del SPP administrado por INPEP.
Pob Cotizante =	3082	



Nota: Los índices de movimiento (↓↑) son en comparación del mes anterior al reflejado en el estadístico.



ESTADÍSTICAS INSTITUCIONALES AGOSTO 2022

Coordinación:
Gerencia

Elaboración:
Unidad de Planificación

Instituto Nacional de Pensiones de los Empleados Públicos

I. DATOS DEMOGRÁFICOS

a) Población Pensionada $\uparrow 0.32\%$

Clase de Pensión	Cant	%
Invalidez	314	0.65%
Vejez	31919	65.98%
Viudez	15096	31.21%
Orfandad	931	1.92%
Ascendientes	116	0.24%
TOTAL	48376	100.00%

Fuente: Sistema Institucional de Estadísticas (SIE). Población al mes de agosto 2022.

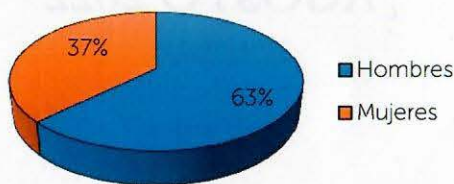
Se tiene 587 casos pendientes por trámites de comprobación de sobrevivencia, estado familiar y prórrogas, pero forman parte de la población pensionada.
Fuente: Reporte de Sección de Planillas, al mes de agosto 2022.

b) Población Cotizante $\uparrow 0.75\%$

Sexo	Cant	%
Hombres	1931	62.65%
Mujeres	1151	37.35%
TOTAL	3082	100.00%

$$\bar{X} \text{ IBC} = \$ 1,315.03$$

Población al mes devengue julio, reporte al día 09/09/2022, 02:57:01 pm. Datos afectados por la recuperación de mora pecuniaria de 47 registros, 43 hombres y 4 mujeres.
Fuente: Base de datos AYR y Recaudaciones INPEP.



c) Población cotizantes por sector del Estado

Sector del Estado	Hombres	Mujeres	Consolidado
Gobierno Central	1329	817	2146
Instituciones Autónomas	489	314	803
Instituciones Municipales	113	20	133
TOTAL	1931	1151	3082

Fuente: Base de datos AYR y Recaudaciones INPEP.

d) Porcentaje de mortalidad de población pensionada, según tipo de pensión $\downarrow -28.80\%$

Tipo de Pensión	Cant	%	Acum
Invalidez	1	0.74%	8
Vejez	96	70.59%	996
Muerte	39	28.68%	364
TOTAL	136	100.00%	1368

Fuente: Reporte de Sección de Planillas, al mes de agosto 2022.

II. PROGRAMA DE PENSIONES

Periodo: agosto 2022. Departamento de Pensiones.

Aprobaciones de Pensiones de la Subgerencia de Prestaciones $\downarrow -40.11\%$

Tipo de Pensión	Cant*	Monto	Acum
Invalidez	0	\$ -	0
Vejez	41	\$ 36,681.32	833
Muerte	68	\$ 18,139.15	662
TOTAL	109	\$ 54,820.47	1495

* No incluye asignaciones, redistribuciones ni modificaciones.

$$\text{Pensión Promedio Vejez} = \$ 894.67$$

II. CLASIFICACIÓN DE LA CARTERA DE PRÉSTAMOS

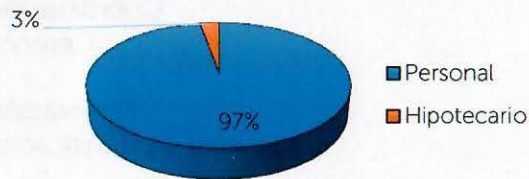
Préstamos personales e hipotecarios $\downarrow -0.23\%$

Consolidado a: agosto 2022.

No se poseen créditos categorizados tipo A1, A2, B, C1, C2, D1 y D2. Los existentes se encuentran en la categoría E.

Categoría	Cant	Monto	%
E	6178	\$ 2,324,767.20	100.00%

Tipo de préstamo	Cant	Monto
Personal	6003	\$ 1,634,187.38
Hipotecario	175	\$ 690,579.82
TOTAL	6178	\$ 2,324,767.20



Fuente: Sección Control de Prestamos. Reporte al día 31/08/2022, 04:00:54 pm.

IV. DATOS FINANCIEROS

a) Balance General

Pasivos	\$ 10,895,585.86	27.89%
Patrimonio	\$ 28,177,491.58	72.11%
Activos	\$ 39,073,077.44	100.00%

b) Ingresos de Gestión $\uparrow 14.26\%$

Concepto	Valor	%
Cotizaciones y aportaciones	\$ 5,179,449.93	2.88%
Rendimiento de las inversiones	\$ 642,818.88	0.36%
Ingresos por transferencias Ctes. Recibidas	\$ 173,665,481.59	96.58%
Otros ingresos	\$ 322,755.04	0.18%
TOTAL	\$ 179,810,505.44	100.00%

c) Egresos de Gestión $\uparrow 14.34\%$

Concepto	Valor	%
Pensiones y jubilaciones	\$ 172,251,999.81	96.44%
Beneficio Adicional Anual	\$ 309,181.27	0.17%
Auxilios de funeral	\$ 510,417.22	0.29%
Asignaciones	\$ 1,354,321.20	0.76%
Certificados de Traspaso	\$ -	0.00%
Gastos Administrativos	\$ 3,570,212.62	2.00%
Intereses y Comisiones de Títulos Valores (CTC)	\$ -	0.00%
Transferencias corrientes al Sector Público	\$ -	0.00%
Transferencias corrientes al Sector Privado	\$ 2,500.00	0.00%
Otros Gastos	\$ 620,801.23	0.35%
TOTAL	\$ 178,619,433.35	100.00%



RESULTADO
\$ 1,191,072.09