

NOTA:

El pago de pensiones se financió con recursos del INPEP \$1,306,888.96, con transferencia corrientes \$138,399,002.62 y con Fondo General \$56,681,788.3; total de pago de prestaciones previsionales \$196,387,679.88

Departamento de Contabilidad. Información al mes de septiembre 2022.

V. HISTORIALES LABORALES

Periodo: septiembre 2022.

↓ -8.20%

Atenciones brindadas en Área de Historial Laboral

Institución	Cant	%	Acum
INPEP	319	6.52%	3330
ISSS	585	11.96%	5183
CRECER	2035	41.59%	16756
CONFIA	1954	39.93%	14924
TOTAL	4893	100.00%	40193

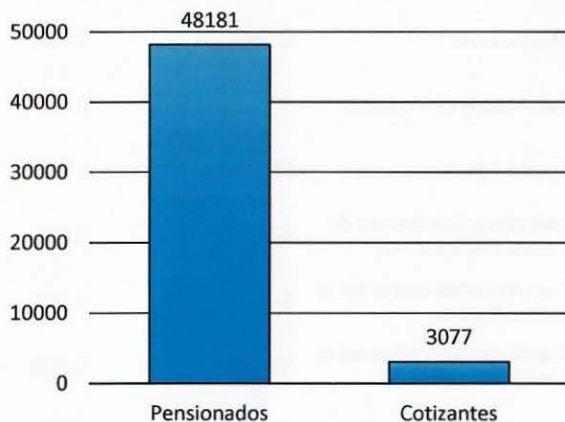
Fuente: Departamento de Historial Laboral - SAHL.

VI. RELACIÓN POBLACIÓN PENSIONADA Y COTIZANTE

Pob Pensionada = 48181

= 16 Pensionados por cada cotizante del SPP administrado por INPEP.

Pob Cotizante = 3077



Nota: Los índices de movimiento (↓↑) son en comparación del mes anterior al reflejado en el estadístico.



ESTADÍSTICAS INSTITUCIONALES SEPTIEMBRE 2022

Coordinación:
Gerencia

Elaboración:
Unidad de Planificación

Instituto Nacional de Pensiones de los Empleados Públicos

I. DATOS DEMOGRÁFICOS

a) Población Pensionada ↓ -0.40%

Clase de Pensión	Cant	%
Invalidez	309	0.64%
Vejez	31698	65.79%
Viudez	15086	31.31%
Orfandad	972	2.02%
Ascendientes	116	0.24%
TOTAL	48181	100.00%

Fuente: Sistema Institucional de Estadísticas (SIE). Población al mes de septiembre 2022.

Se tiene 822 casos pendientes por trámites de comprobación de sobrevivencia, estado familiar y prórrogas, pero forman parte de la población pensionada.
Fuente: Reporte de Sección de Planillas, al mes de septiembre 2022.

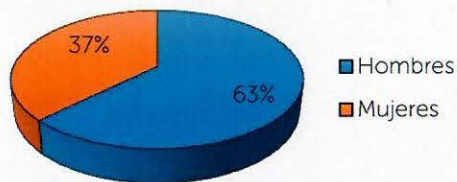
b) Población Cotizante ↓ -0.16%

Sexo	Cant	%
Hombres	1934	62.85%
Mujeres	1143	37.15%
TOTAL	3077	100.00%

\bar{X} IBC = \$ 1,314.66

Población al mes devengue agosto, reporte al día 10/10/2022, 01:36:16 pm. Datos afectados por la recuperación de mora pecuniaria de 61 registros, 49 hombres y 12 mujeres.

Fuente: Base de datos AYR y Recaudaciones INPEP.



c) Población cotizantes por sector del Estado

Sector del Estado	Hombres	Mujeres	Consolidado
Gobierno Central	1339	823	2162
Instituciones Autónomas	483	305	788
Instituciones Municipales	112	15	127
TOTAL	1934	1143	3077

Fuente: Base de datos AYR y Recaudaciones INPEP.

d) Porcentaje de mortalidad de población pensionada, según tipo de pensión ↑ 42.65%

Tipo de Pensión	Cant	%	Acum
Invalidez	1	0.52%	9
Vejez	140	72.16%	1136
Muerte	53	27.32%	418
TOTAL	194	100.00%	1563

Fuente: Reporte de Sección de Planillas, al mes de septiembre 2022.

II. PROGRAMA DE PENSIONES

Periodo: septiembre 2022. Departamento de Pensiones.

Aprobaciones de Pensiones de la Subgerencia de Prestaciones ↑ 1.83%

Tipo de Pensión	Cant*	Monto	Acum
Invalidez	0	\$-	0
Vejez	31	\$23,399.28	864
Muerte	80	\$22,534.92	742
TOTAL	111	\$45,934.20	1606

* No incluye asignaciones, redistribuciones ni modificaciones.

Pensión Promedio Vejez = \$ 754.82

II. CLASIFICACIÓN DE LA CARTERA DE PRÉSTAMOS

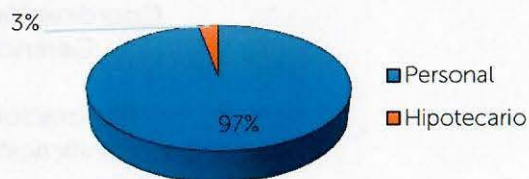
Préstamos personales e hipotecarios ↓ -0.31%

Consolidado a: septiembre 2022.

No se poseen créditos categorizados tipo A1, A2, B, C1, C2, D1 y D2. Los existentes se encuentran en la categoría E.

Categoría	Cant	Monto	%
E	6159	\$2,305,934.68	100.00%

Tipo de préstamo	Cant	Monto
Personal	5987	\$1,628,534.22
Hipotecario	172	\$677,400.46
TOTAL	6159	\$2,305,934.68



Fuente: Sección Control de Prestamos. Reporte al día 30/09/2022, 04:58:37 pm.

IV. DATOS FINANCIEROS

a) Balance General

Pasivos	\$13,337,676.56	32.31%
Patrimonio	\$27,943,920.93	67.69%
Activos	\$41,281,597.49	100.00%

b) Ingresos de Gestión ↑ 12.39%

Concepto	Valor	%
Cotizaciones y aportaciones	\$5,737,485.22	2.84%
Rendimiento de las inversiones	\$729,474.43	0.36%
Ingresos por transferencias Ctes. Recibidas	\$195,246,987.80	96.62%
Otros ingresos	\$366,167.66	0.18%
TOTAL	\$202,080,115.11	100.00%

c) Egresos de Gestión ↑ 12.61%

Concepto	Valor	%
Pensiones y jubilaciones	\$193,890,626.83	96.39%
Beneficio Adicional Anual	\$321,369.83	0.16%
Auxilios de funeral	\$576,295.99	0.29%
Asignaciones	\$1,599,387.23	0.80%
Certificados de Traspaso	\$-	0.00%
Gastos Administrativos	\$3,984,146.47	1.98%
Intereses y Comisiones de Títulos Valores (CTC)	\$-	0.00%
Transferencias corrientes al Sector Público	\$-	0.00%
Transferencias corrientes al Sector Privado	\$2,500.00	0.00%
Otros Gastos	\$776,163.66	0.39%
TOTAL	\$201,150,490.01	100.00%



RESULTADO
\$ 929,625.10