

NOTA:  
El pago de pensiones se financió con recursos del INPEP \$1,560,117.1, con transferencia corrientes \$168,870,970.13 y con Fondo General \$69,283,596.36; total de pago de prestaciones previsionales \$239,714,683.59  
Departamento de Contabilidad. Información al mes de noviembre 2022.

## V. HISTORIALES LABORALES

Periodo: noviembre 2022.

↓ -9.49%

### Atenciones brindadas en Área de Historial Laboral

Institución	Cant	%	Acum
INPEP	281	5.39%	3947
ISSS	689	13.23%	6571
CRECER	2172	41.70%	21400
CONFIA	2067	39.68%	19239
TOTAL	5209	100.00%	51157

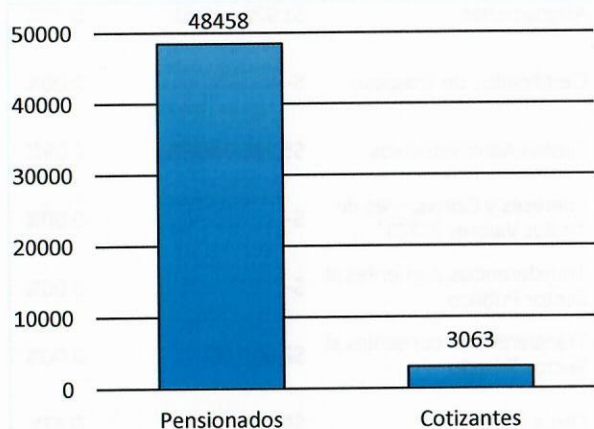
Fuente: Departamento de Historial Laboral - SAHL.

## VI. RELACIÓN POBLACIÓN PENSIONADA Y COTIZANTE

Pob Pensionada = 48,458

= 16 Pensionados por cada cotizante del SPP administrado por INPEP.

Pob Cotizante = 3,063



Nota: Los índices de movimiento (↓↑) son en comparación del mes anterior al reflejado en el estadístico.



# ESTADÍSTICAS INSTITUCIONALES NOVIEMBRE 2022

Coordinación:  
Gerencia

Elaboración:  
Unidad de Planificación

Instituto Nacional de Pensiones de los Empleados Públicos

## I. DATOS DEMOGRÁFICOS

### a) Población Pensionada ↑ 0.12%

Clase de Pensión	Cant	%
Invalidez	311	0.64%
Vejez	31757	65.54%
Viudez	15212	31.39%
Orfandad	1063	2.19%
Ascendientes	115	0.24%
<b>TOTAL</b>	<b>48458</b>	<b>100.00%</b>

Fuente: Sistema Institucional de Estadísticas (SIE). Población al mes de noviembre 2022.

Se tiene 538 casos pendientes por trámites de comprobación de sobrevivencia, estado familiar y prórrogas, pero forman parte de la población pensionada.  
Fuente: Reporte de Sección de Planillas, al mes de noviembre 2022.

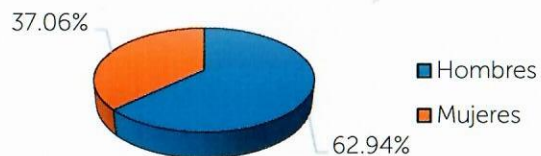
### b) Población Cotizante ↑ 0.39%

Sexo	Cant	%
Hombres	1928	62.94%
Mujeres	1135	37.06%
<b>TOTAL</b>	<b>3063</b>	<b>100.00%</b>

$\bar{X}$  IBC = \$ 1,322.60

Población al mes devengue septiembre, reporte al día 09/12/2022, 05:48:02 pm. Datos afectados por la recuperación de mora pecuniaria de 96 registros, 76 hombres y 20 mujeres.

Fuente: Base de datos AYR y Recaudaciones INPEP.



### c) Población cotizantes por sector del Estado

Sector del Estado	Hombres	Mujeres	Consolidado
Gobierno Central	1355	828	2183
Instituciones Autónomas	478	292	770
Instituciones Municipales	95	15	110
<b>TOTAL</b>	<b>1928</b>	<b>1135</b>	<b>3063</b>

Fuente: Base de datos AYR y Recaudaciones INPEP.

### d) Porcentaje de mortalidad de población pensionada, según tipo de pensión ↓ -3.97%

Tipo de Pensión	Cant	%	Acum
Invalidez	0	0.00%	9
Vejez	102	70.34%	1338
Muerte	43	29.66%	512
<b>TOTAL</b>	<b>145</b>	<b>100.00%</b>	<b>1859</b>

Fuente: Reporte de Sección de Planillas, al mes de noviembre 2022.

## II. PROGRAMA DE PENSIONES

Periodo: noviembre 2022. Departamento de Pensiones.

### Aprobaciones de Pensiones de la Subgerencia de Prestaciones ↑ 4.08%

Tipo de Pensión	Cant*	Monto	Acum
Invalidez	0	\$-	0
Vejez	26	\$22,580.44	924
Muerte	76	\$20,879.71	882
<b>TOTAL</b>	<b>102</b>	<b>\$43,460.15</b>	<b>1806</b>

\* No incluye asignaciones, redistribuciones ni modificaciones.

Pensión Promedio Vejez = \$ 868.48

## II. CLASIFICACIÓN DE LA CARTERA DE PRÉSTAMOS

### Préstamos personales e hipotecarios ↓ -0.29%

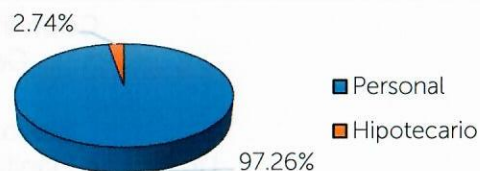
Consolidado a: noviembre 2022.

No se poseen créditos categorizados tipo A1, A2, B, C1, C2, D1 y D2. Los existentes se encuentran en la categoría E.

Categoría	Cant	Monto	%
E	6130	\$2,282,499.96	100.00%

Tipo de préstamo	Cant	Monto
Personal	5962	\$1,621,036.47
Hipotecario	168	\$661,463.49
<b>TOTAL</b>	<b>6130</b>	<b>\$2,282,499.96</b>



Fuente: Sección Control de Prestamos. Reporte al día 30/11/2022, 04:12:28 pm.

## IV. DATOS FINANCIEROS

### a) Balance General

Pasivos	\$11,577,125.41	28.48%
Patrimonio	\$29,074,478.93	71.52%
Activos	\$40,651,604.34	100.00%

### b) Ingresos de Gestión ↑ 10.21%

Concepto	Valor	%
Cotizaciones y aportaciones	\$7,198,294.70	2.90%
Rendimiento de las inversiones	\$912,820.86	0.37%
Ingresos por transferencias Ctes. Recibidas	\$239,295,161.67	96.54%
Otros ingresos	\$461,352.96	0.19%
<b>TOTAL</b>	<b>\$247,867,630.19</b>	<b>100.00%</b>

### c) Egresos de Gestión ↑ 10.07%

Concepto	Valor	%
Pensiones y jubilaciones	\$236,767,008.31	96.33%
Beneficio Adicional Anual	\$343,480.89	0.14%
Auxilios de funeral	\$681,564.88	0.28%
Asignaciones	\$1,922,629.51	0.78%
Certificados de Traspaso	\$-	0.00%
Gastos Administrativos	\$5,146,086.90	2.09%
Intereses y Comisiones de Títulos Valores (CTC)	\$-	0.00%
Transferencias corrientes al Sector Público	\$-	0.00%
Transferencias corrientes al Sector Privado	\$2,500.00	0.00%
Otros Gastos	\$919,374.48	0.37%
<b>TOTAL</b>	<b>\$245,782,644.97</b>	<b>100.00%</b>



**RESULTADO**  
**\$2,084,985.22**