

# RENDICIÓN DE CUENTAS

**Instituto Salvadoreños de Fomento Cooperativo**

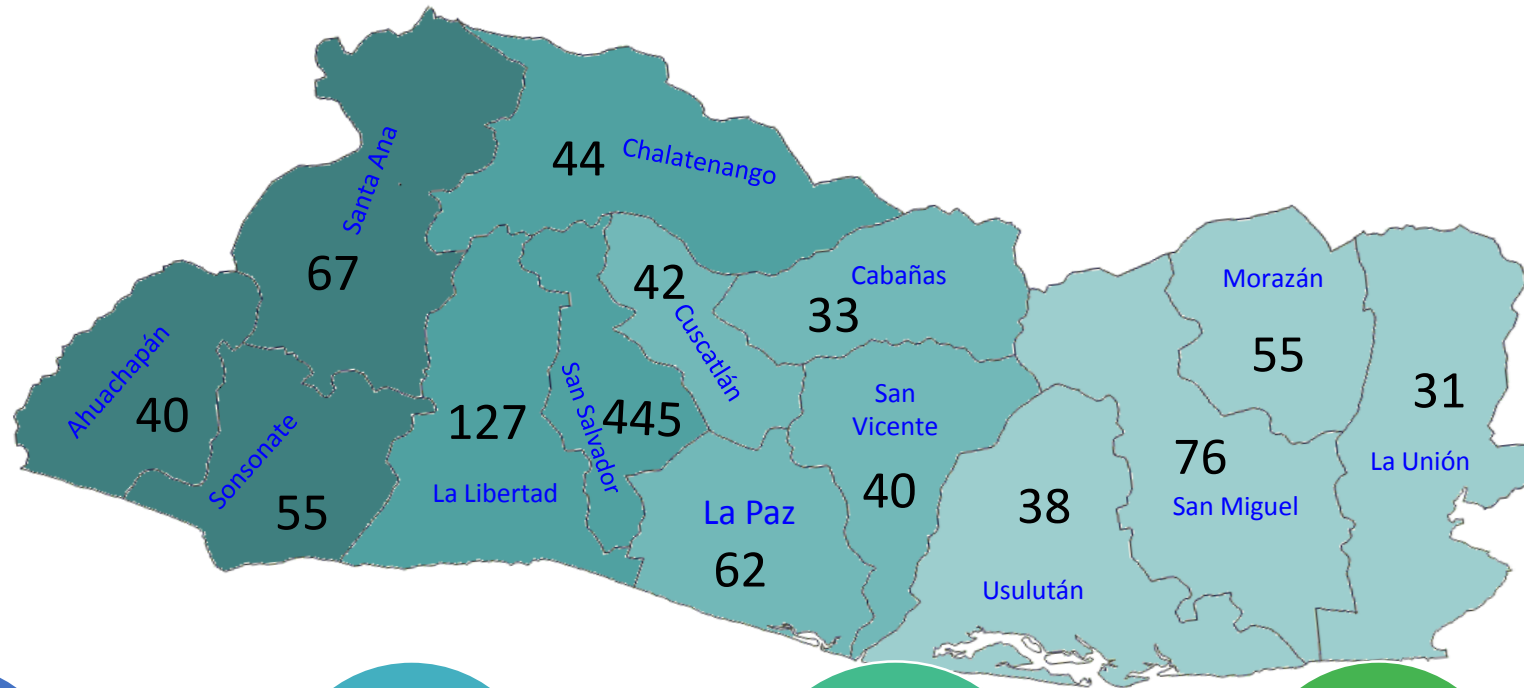
**Junio 2016 – Mayo 2017**





# METAS ALCANZADAS EN EL PERÍODO JUNIO 2016 – MAYO 2017

## Distribución de cooperativas a nivel nacional





## DISTRIBUCIÓN POR TIPO DE ASOCIACIÓN COOPERATIVA DE JUNIO 2016 A MAYO 2017



**1,155**  
cooperativas







## DISTRIBUCIÓN DE ASOCIADOS POR GÉNERO

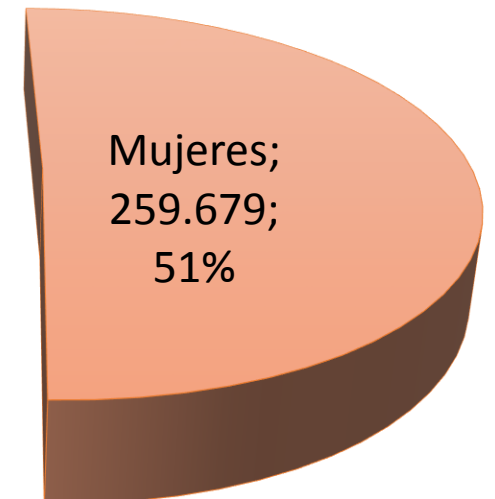
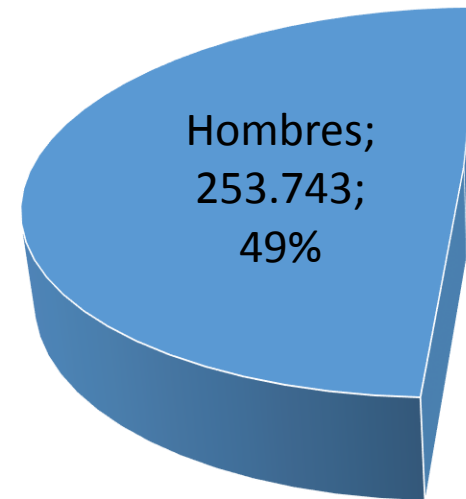
Consejos de  
Administración  
6,470

-  2,307 (36%)
-  4,163 (64%)

Juntas de  
Vigilancia  
4,001

-  1,459 (36%)
-  2,542 (64%)

**Total 513,422**





## VARIACIÓN DE DATOS CONTABLES

### Activos

Mayo 2017

\$1,656,954,611.40

10%

Junio 2016

\$1,509,208,707.11

### Pasivos

Mayo 2017

\$1,261,172,287.27

10%

Junio 2016

\$1,148,904,490.34

### Patrimonio

Mayo 2017

\$305,864,265

7%

Junio 2016

\$285,207,555.29

### Excedentes

Mayo 2017

\$30,287,601.17

13%

Junio 2016

\$26,760,774.16

### Otras Reservas

Mayo 2017

\$59,630,457.85

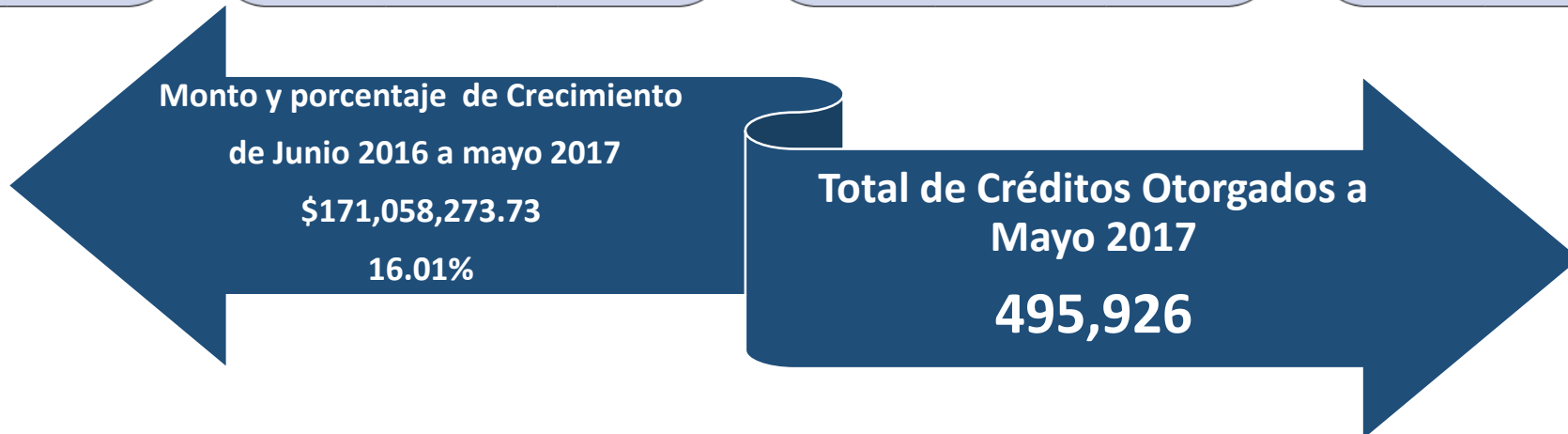

23%

Junio 2016

\$48,335,887.32



## Comparativo de montos por tipo de Créditos





## LOGROS INSTITUCIONALES DURANTE LA GESTIÓN

### ENTREGA DE CARTA DE NORMAL FUNCIONAMIENTO



### APOYO FINANCIERO A PEQUEÑOS AGRICULTORES A TRAVÉS DEL FIDECOSAL



**Patrimonio a mayo 2017**  
**\$3,288,082.81**



**5 Instituciones Financieras  
Intermediarias IFI**  
**\$1,690.000.00**



**710 Préstamos Colocados**  
**\$1,083,956.72**

### CONVENIO ENTRE INSAFOCOOP Y VMT

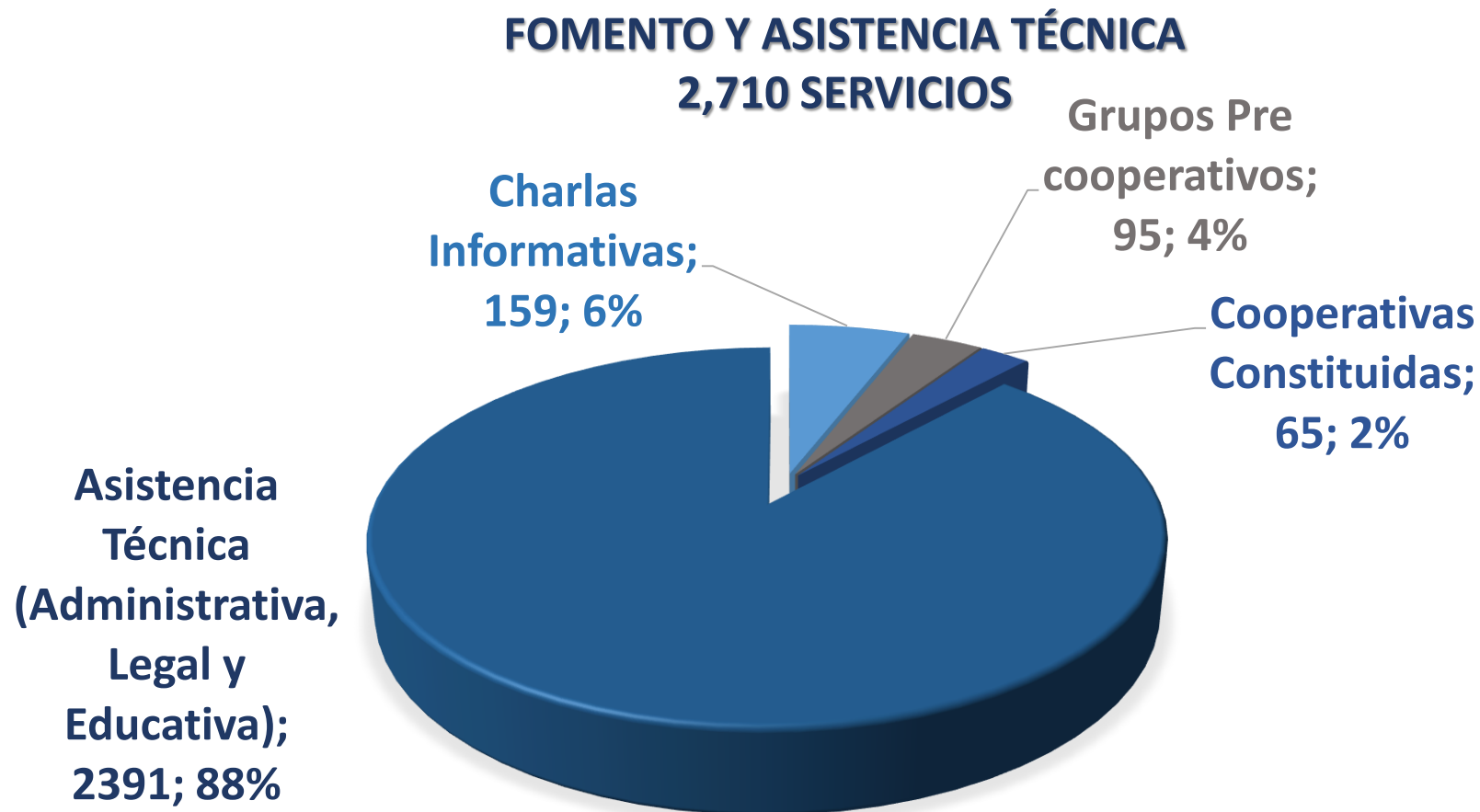


Verificar el normal funcionamiento de las asociaciones cooperativas de transporte inscritas en el INSAFOCOOP





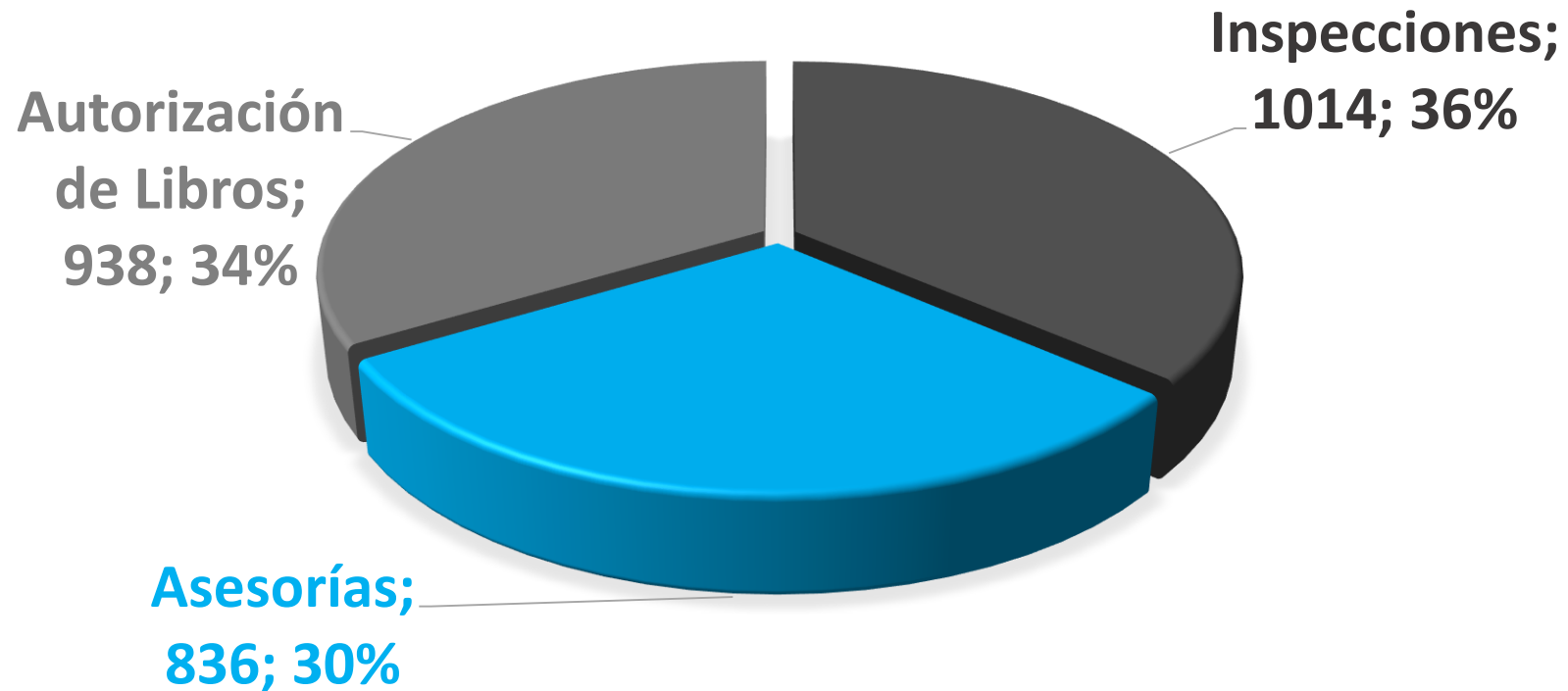
## 11,235 servicios a la población cooperativa a nivel nacional







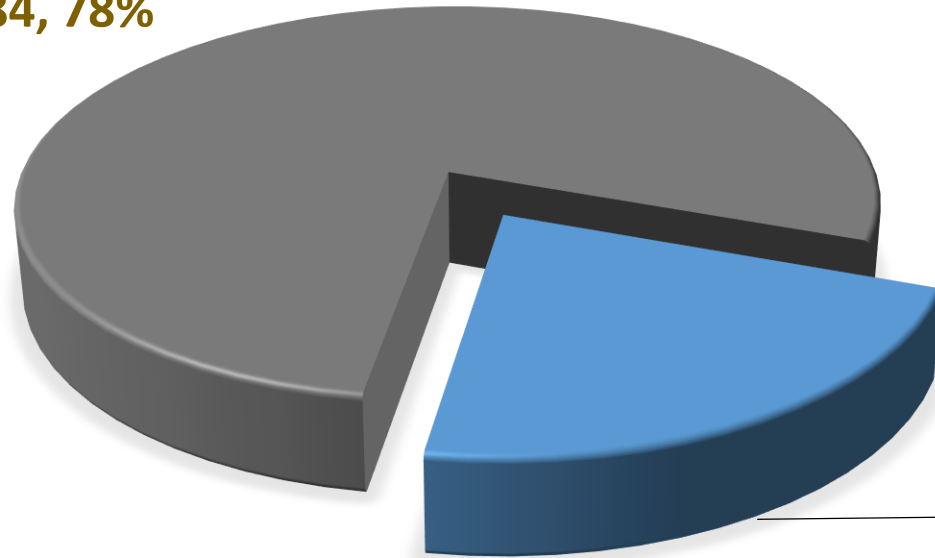
## VIGILANCIA Y FISCALIZACIÓN 2,838 SERVICIOS





## TARJETAS DE CRÉDITO Y SUPERVISIÓN FINANCIERA 1,004 SERVICIOS

Asesoría (Legal y Generales,  
784, 78%



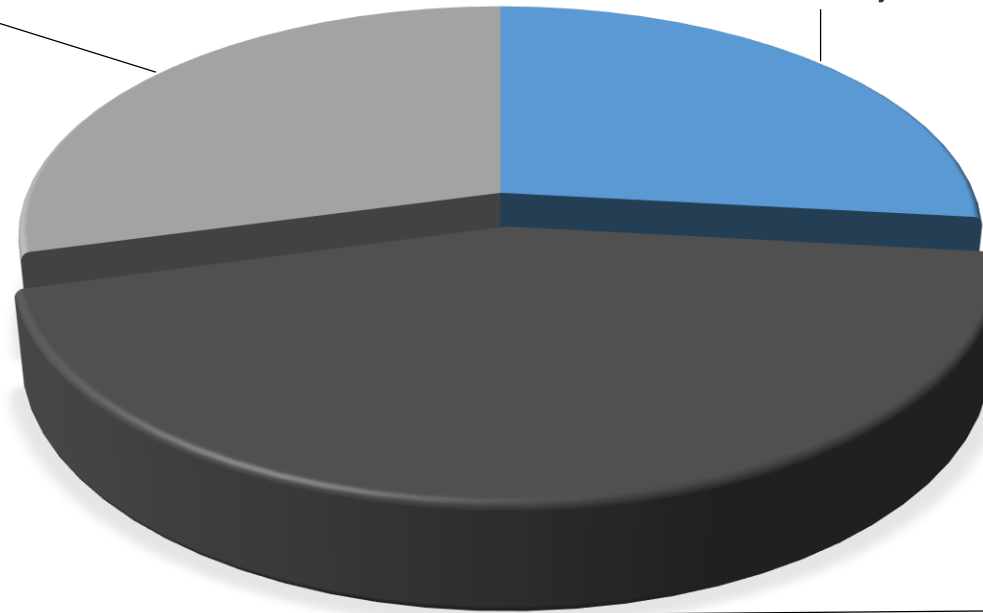
Inspecciones y  
Seguimiento  
(Financieras y  
Legales), 220,  
22%



## JURÍDICO 2,011 SERVICIOS

Extención de  
Documentos  
(Resoluciones y  
Certificaciones);  
588; 29%

Asesoría Legal;  
538; 27%



Vigilancia  
Jurídica; 885;  
44%

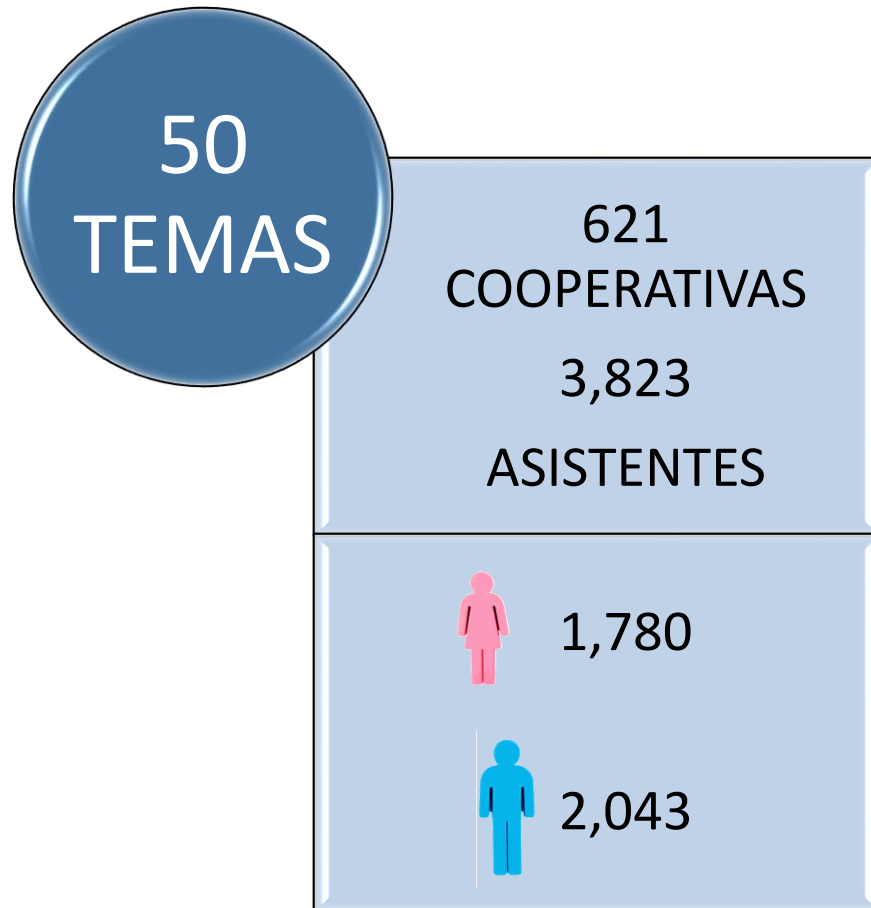


## REGISTRO NACIONAL COOPERATIVO 2,568 SERVICIOS





## EDUCACIÓN COOPERATIVA 104 EVENTOS





## PROGRAMAS INTERINSTITUCIONALES DE FOMENTO Y APOYO A LA ASOCIATIVIDAD



**COMISIÓN  
PRESIDENCIAL  
PARA ASUNTOS  
AGROPECUARIOS**



**GABINETE DE  
GESTION  
DEPARTAMENTAL**



**PARTICIPACIÓN  
EN FESTIVALES  
DEL BUEN VIVIR Y  
GOBERNANDO  
CON LA GENTE**



**PARTICIPACIÓN  
INSTITUCIONAL  
LA MESA  
OPORTUNIDADES  
PRODUCTIVAS**

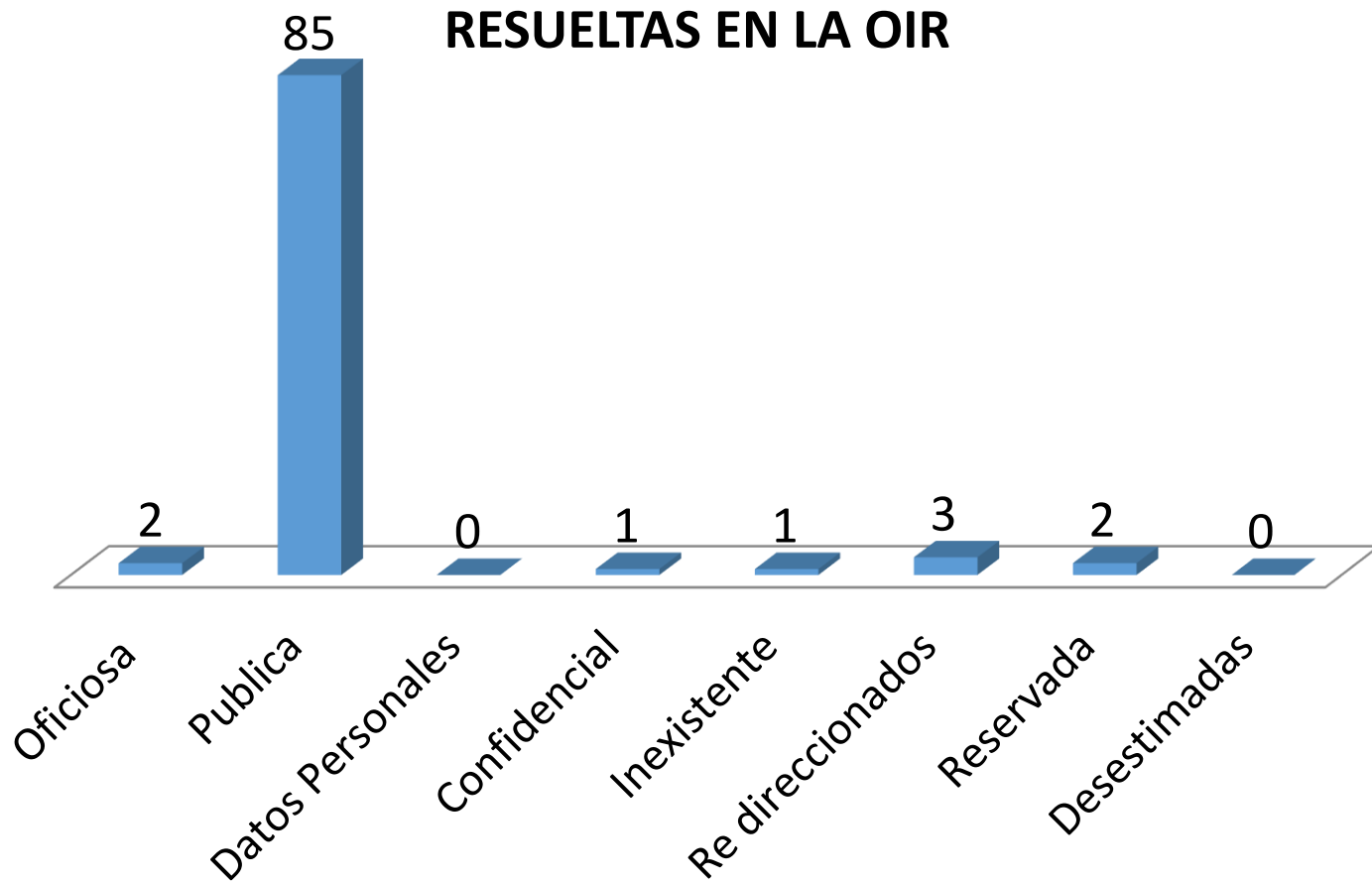


**PARTICIPACIÓN  
INSTITUCIONAL  
SISTEMA NACIONAL  
DE EMPLEO (SISNE)**



## MECANISMOS DE PARTICIPACIÓN CIUDADANA IMPULSADOS

### NÚMERO DE SOLICITUDES RECIBIDAS Y RESUELTAS EN LA OIR



### REDES SOCIALES



Twitter: @insafocoop\_sv



Fan page: Insafocoop2013

Web: [www.insafocoop.gob.sv](http://www.insafocoop.gob.sv)



Email: [insafocoop@insafocoop.gob.sv](mailto:insafocoop@insafocoop.gob.sv)



## CONTRATACIONES Y ADQUISICIONES DE BIENES Y/O SERVICIOS PERÍODO JUNIO 2016-MAYO 2017

COMPRAS	PLAN	JUNIO-DIC 2016		PLAN	ENERO-MAYO 2017	
	AÑO 2016	EJECUTADO	%	AÑO 2017	EJECUTADO	%
<b>Bienes y Servicios</b>						
<b>Libre Gestión</b>	\$183,334.30	\$44,164.40	24.93%	\$192,579.76	\$140,373.85	72.89%
<b>Ajustes:</b>	\$ 6,157.15	\$ 5,197.15	2.83%			
<b>TOTALES</b>	\$177,177.15			\$192,579.76	\$140,373.85	72.89%

ACTIVIDAD	JUNIO A DICIEMBRE 2016	ENERO A MAYO 2017	TOTAL
<b>Número de contratos en ejecución</b>	1	20	21
<b>Numero de Prórrogas</b>	-----	4	4
<b>Número de órdenes de pedido</b>	73	56	129
<b>Número de órdenes de compras</b>	63	52	115





## GESTIÓN ADMINISTRATIVA Y EJECUCIÓN PRESUPUESTARIA ENERO-DICIEMBRE 2016

PRESUPUESTO POR RUBRO Y POR LÍNEA DE TRABAJO	PRESUPUESTO ASIGNADO	MODIFICACIONES PRESUPUESTARIAS	PRESUPUESTO MODIFICADO	EJECUCION	SALDO
<b>LINEA 01-DIRECCIÓN Y ADMINISTRACIÓN</b>					
51-REMUNERACIONES	\$372,270.00	\$9,857.90	\$382,127.90	\$380,100.96	\$2,026.94
54-ADQUISICIONES DE BIENES Y SERVICIOS	\$306,710.00	(\$15,189.39)	\$291,520.61	\$291,433.12	\$87.49
55-GASTOS FINANCIEROS Y OTROS	\$7,800.00	\$0.00	\$7,800.00	\$7,731.55	\$68.45
61-INVERSIONES EN ACTIVOS FIJOS	\$17,340.00	\$460.00	\$17,800.00	\$17,800.00	\$0.00
	<b>\$704,120.00</b>	<b>(\$4,871.49)</b>	<b>\$699,248.51</b>	<b>\$697,065.63</b>	<b>\$2,182.88</b>
<b>LINEA 02-FOMENTO Y ASISTENCIA TÉCNICA</b>					
51-REMUNERACIONES	\$287,322.88	\$7,200.00	\$294,390.00	\$287,593.53	\$6,796.47
54-ADQUISICIONES DE BIENES Y SERVICIOS	\$10,190.00	(\$2,260.00)	\$7,930.00	\$7,930.00	\$0.00
56-TRANSFERENCIAS CORRIENTES	\$2,225.00	\$0.00	\$2,225.00	\$2,225.00	\$0.00
61-INVERSIONES EN ACTIVOS FIJOS	\$0.00	\$2,260.00	\$2,260.00	\$2,248.15	\$ 11.85
	<b>\$299,737.88</b>	<b>\$7,200.00</b>	<b>\$306,805.00</b>	<b>\$299,996.68</b>	<b>\$2,409.42</b>
<b>LINEA 03-VIGILANCIA Y FISCALIZACIÓN</b>					
51-REMUNERACIONES	\$309,265.00	\$19,584.00	\$328,849.00	\$326,399.07	\$2,449.93
54-ADQUISICIONES DE BIENES Y SERVICIOS	\$9,065.00	\$0.00	\$9,065.00	\$9,065.00	\$0.00
	<b>\$318,330.00</b>	<b>\$19,584.00</b>	<b>\$337,914.00</b>	<b>\$335,464.07</b>	<b>\$2,449.93</b>
<b>TOTAL PRESUPUESTO INSAFOCOOP</b>	<b>\$1322,187.88</b>	<b>\$21,912.51</b>	<b>\$1343,967.51</b>	<b>\$1332,526.38</b>	<b>\$6,803.70</b>

**Ejecución : 99.15%**

**Economía: 0.85%**



Licda. Gloria Elizabeth Cruz  
Contador



Maria Victoria Hernández de Torres  
Jefe Unidad Financiera Institucional

Marta Cecilia Murga Amaya  
Auditor Interno



31/12/2016



## **DIFICULTADES DEL PERÍODO JUNIO 2016 - MAYO 2017**

1. La asignación presupuestaria no está acorde a las exigencias que se requieren para atender de manera integral los mandatos de Ley y las demandas al sector cooperativo.
  - 1.1 Mandatos de Ley sin su asignación presupuestaria.
    - a) Tarjetas de Crédito.
    - b) Reforma de la Ley de Creación de INSAFOCOOP para la emisión de Normas.
    - c) Ley de Igualdad y Equidad de Género.
    - d) Ley de Medio Ambiente.
  - 1.2 Limitado recurso humano para atender la demanda de 1155 asociaciones cooperativas.
  - 1.3 No se cuenta con unidades de transporte para atender 1,155 asociaciones cooperativas, con una población de 513,422 asociados y asociadas a nivel nacional.



2. Históricamente el sector cooperativo no ha estado dentro de las prioridades nacionales.
3. Cuestionamiento al Instituto sobre la función de supervisión financiera de las asociaciones cooperativas de ahorro y crédito.
4. Falta de Política de Fomento Cooperativo.
5. Marco Legal obsoleto según el crecimiento del sector cooperativo.



## PROYECCIONES JUNIO 2017 - MAYO 2018

1. Reposicionar al Instituto en el sector cooperativo.
2. Crear la Política de Fomento Cooperativo, con el objetivo que éstas aporten a la reactivación y estrategia de desarrollo nacional.
3. Dar seguimiento a la proyección de Modernización del INSAFOCOOP.
4. Capacitación continua del recurso humano en las áreas especializadas
5. Desarrollar la capacidad institucional.
6. Migrar de la Norma ISO 9001-2008 al Sistema de Gestión de Calidad en la “Norma ISO 9001-2015”.
7. Fortalecer a 1,155 asociaciones cooperativas inscritas, en los servicios que la institución proporciona e incrementar el número de cooperativas que se posicionen en nivel óptimo de operatividad administrativa.
8. Armonizar y actualizar el Marco Legal regulatorio de acuerdo con la naturaleza del sector cooperativo.
9. Garantizar la implementación de los convenios interinstitucionales.
10. Firma de convenio con el Ministerio de Hacienda.



PREGUNTAS ?