

BALANCE DE COMPROBACION
Del 1 de Enero al 30 de Junio del 2020
(EN DOLARES)

Institucional

CODIGO	CONCEPTO	SALDO ANTERIOR	DEBE	HABER	SALDO ACUMULADO
2	Recursos	339,561.01	1,733,281.72	1,761,773.18	311,069.55
21	Fondos	130,788.77	1,718,281.72	1,673,983.91	175,086.58
211	Disponibilidades	130,490.15	1,119,862.90	1,102,855.22	147,497.83
21109	Bancos Comerciales M/D	66,200.83	1,116,905.07	1,098,776.42	84,329.48
21109001	Banco Comerciales M	66,200.83	1,116,905.07	1,098,776.42	84,329.48
21117	Bancos Comerciales Fondos Restringidos M/D	28.62	1,359.60	1,359.60	28.62
21117001	Bancos Comerciales Fondos Restringidos M/D	28.62	1,359.60	1,359.60	28.62
21151	Fondos Depósitos en Tesoro Público	64,260.70	1,598.23	2,719.20	63,139.73
21151001	Fondos en Depósitos en Tesoro Público	0.00	1,289.01	1,246.30	42.71
21151002	Traslado Fondos Cuenta Embargos (D.G.T.)	14,786.56	309.22	1,472.90	13,622.88
21151003	Traslado de Fondos Cuenta Fondo General	49,474.14	0.00	0.00	49,474.14
212	Anticipos de Fondos	298.62	6.55	0.00	305.17
21201	Anticipos a Empleados	298.62	6.55	0.00	305.17
21201003	FONDO CIRCULANTE DE MONTO FIJO	293.45	6.55	0.00	300.00
21201008	Claudia Yaneth Paredes	5.17	0.00	0.00	5.17
213	Deudores Monetarios	0.00	598,412.27	571,128.69	27,283.58
21315	D.M. x Ingresos Financieros y Otros	0.00	0.58	0.58	0.00
21315001	D.M. x Ingresos Financieros y Otros	0.00	0.58	0.58	0.00
21316	D.M. x Transferencias Corrientes Recibidas	0.00	516,832.86	493,788.73	23,044.13
21316896	Ministerio de Economía	0.00	516,832.86	493,788.73	23,044.13
21322	D.M. x Transferencias de Capital Recibidas	0.00	4,239.45	0.00	4,239.45
21322896	Ministerio de Economía	0.00	4,239.45	0.00	4,239.45
21389	D.M. x Operaciones de Ejercicios Anteriores	0.00	77,339.38	77,339.38	0.00
21389001	D.M. x Operaciones de Ejercicios Anteriores	0.00	77,339.38	77,339.38	0.00
22	Inversiones Financieras	110,122.35	0.00	85,666.50	24,455.85
225	Deudores Financieros	110,122.35	0.00	85,666.50	24,455.85
22551	Deudores Monetarios por Percibir	110,122.35	0.00	85,666.50	24,455.85
22551716	DMP x D.M. x Transferencias Corrientes Recibidas	250.58	0.00	0.00	250.58
22551816	DMP x D.M. x Transferencias Corrientes Recibidas	14,460.93	0.00	0.00	14,460.93
22551916	DMP x D.M. x Transferencias Corrientes Recibidas	95,410.84	0.00	85,666.50	9,744.34
23	Inversiones en Existencias	34,663.92	15,000.00	2,122.77	47,541.15
231	Existencias Institucionales	34,663.92	15,000.00	2,122.77	47,541.15
23105	Materiales de Oficina, Productos de Papel e Impresos	3,463.83	0.00	0.00	3,463.83
23105001	Productos de Papel y Cartón	2,506.22	0.00	0.00	2,506.22
23105002	Materiales de Oficina	957.61	0.00	0.00	957.61
23109	Productos Químicos, Combustibles y Lubricantes	17,371.35	15,000.00	2,122.77	30,248.58
23109001	Productos Químicos	14,376.87	0.00	0.00	14,376.87
23109003	Combustibles y Lubricantes	2,994.48	15,000.00	2,122.77	15,871.71
23113	Materiales de Uso o Consumo	13,828.74	0.00	0.00	13,828.74
23113002	Materiales Informáticos	13,828.74	0.00	0.00	13,828.74

BALANCE DE COMPROBACION
Del 1 de Enero al 30 de Junio del 2020
(EN DOLARES)

Institucional

CODIGO	CONCEPTO	SALDO ANTERIOR	DEBE	HABER	SALDO ACUMULADO
24	Inversiones en Bienes de Uso	63,985.97	0.00	0.00	63,985.97
241	Bienes Depreciables	63,985.97	0.00	0.00	63,985.97
24117	Equipo de Transporte, Tracción y Elevación	113,110.07	0.00	0.00	113,110.07
24117001	Vehículos de Transporte	113,110.07	0.00	0.00	113,110.07
24119	Maquinaria, Equipo y Mobiliario Diverso	282,899.47	0.00	0.00	282,899.47
24119002	Maquinarias y Equipos	85,388.36	0.00	0.00	85,388.36
24119004	Equipos Informáticos	173,887.90	0.00	0.00	173,887.90
24119099	Bienes Muebles Diversos	23,623.21	0.00	0.00	23,623.21
24199	Depreciación Acumulada	332,023.57	0.00	0.00	332,023.57
24199017	Equipo de Transporte, Tracción y Elevación	89,041.93	0.00	0.00	89,041.93
24199019	Maquinaria, Equipo y Mobiliario Diverso	242,981.64	0.00	0.00	242,981.64
Sub Total Título		339,561.01	1,733,281.72	1,761,773.18	311,069.55

BALANCE DE COMPROBACION
Del 1 de Enero al 30 de Junio del 2020
(EN DOLARES)

Institucional

CODIGO	CONCEPTO	SALDO ANTERIOR	DEBE	HABER	SALDO ACUMULADO
4	Obligaciones con Terceros	186,996.62	671,140.07	637,916.11	153,772.66
41	Deuda Corriente	80,631.13	580,650.47	637,916.11	137,896.77
412	Depósitos de Terceros	80,631.13	28,071.12	26,536.01	79,096.02
41201	Depósitos Ajenos	64,117.45	3,252.51	1,046.34	61,911.28
41201001	Depósitos Ajenos	9,012.02	810.01	747.56	8,949.57
41201008	Evelyn del Carmen Orellana de Villacorta	11,210.12	0.00	0.00	11,210.12
41201013	CONVENIO JOVENES CON TODO 2019.	29,080.13	1,082.90	60.15	28,057.38
41201777	Embargos Judiciales	14,815.18	1,359.60	238.63	13,694.21
41251	Depósitos Retenciones Fiscales	13,300.16	24,818.61	24,983.04	13,464.59
41251935	Tesoro Público DGT	13,300.16	24,818.61	24,983.04	13,464.59
41254	Anticipo de Impuesto Retenido IVA	3,213.52	0.00	506.63	3,720.15
41254935	Tesoro Publico (DGT)	3,213.52	0.00	506.63	3,720.15
413	Acreeedores Monetarios	0.00	552,579.35	611,380.10	58,800.75
41351	A. M. x Remuneraciones	0.00	435,902.60	455,944.50	20,041.90
41351001	Remuneraciones	0.00	382,588.62	390,452.04	7,863.42
41351814	Procuraduría General de la República	0.00	810.00	810.00	0.00
41351893	Instituto Salvadoreño del Seguro Social (ISSS)	0.00	28,662.78	34,398.57	5,735.79
41351921	Fondo Social para la Vivienda (FSV)	0.00	7,894.56	7,894.56	0.00
41351935	Tesoro Público (DGT)	0.00	15,946.64	22,389.33	6,442.69
41354	A.M. x Adquisiciones de Bienes y Servicios	0.00	25,837.81	63,776.53	37,938.72
41354001	Adquisiciones de Bienes y Servicios	0.00	23,619.99	59,145.58	35,525.59
41354897	Centro Internacional de Ferias y Convenciones	0.00	570.92	809.50	238.58
41354920	Administración Nacional de Acueductos y Alcantarillados (ANDA)	0.00	989.94	2,925.07	1,935.13
41354935	Tesoro Público (DGT)	0.00	656.96	896.38	239.42
41355	A.M. x Gastos Financieros y Otros	0.00	4,437.01	5,257.14	820.13
41355001	Gastos Financieros y Otros	0.00	4,405.56	5,216.01	810.45
41355935	Tesoro Público (DGT)	0.00	31.45	41.13	9.68
41361	A.M. x Inversiones en Activos Fijos	0.00	4,239.45	4,239.45	0.00
41361001	Inversiones en Activos Fijos	0.00	4,022.39	4,022.39	0.00
41361935	Tesoro Público (DGT)	0.00	217.06	217.06	0.00
41389	A.M. x Operaciones de Ejercicios Anteriores	0.00	82,162.48	82,162.48	0.00
41389001	Operaciones de Ejercicios Anteriores	0.00	82,162.48	82,162.48	0.00
42	Financiamiento de Terceros	106,365.49	90,489.60	0.00	15,875.89
424	Acreeedores Financieros	106,365.49	90,489.60	0.00	15,875.89
42451	Acreeedores Monetarios por Pagar	106,365.49	90,489.60	0.00	15,875.89
42451777	Acreeedores Monetarios por Pagar	105,944.26	90,489.60	0.00	15,454.66
42451851	AMP X A. M. x Remuneraciones	0.00	0.00	0.00	0.00
42451889	AMP X A.M. x Operaciones de Ejercicios Anteriores	421.23	0.00	0.00	421.23
Sub Total Título		186,996.62	671,140.07	637,916.11	153,772.66

BALANCE DE COMPROBACION

Del 1 de Enero al 30 de Junio del 2020
(EN DOLARES)

Institucional

CODIGO	CONCEPTO	SALDO ANTERIOR	DEBE	HABER	SALDO ACUMULADO
8	Obligaciones Propias	152,564.39	490,742.82	495,475.32	157,296.89
81	Patrimonio Estatal	152,564.39	(40,597.57)	(40,597.57)	152,564.39
811	Patrimonio	159,275.24	(40,597.57)	(40,597.57)	159,275.24
81103	Patrimonio Instituciones Descentralizadas	111,333.95	0.00	0.00	111,333.95
81103001	Patrimonio Instituciones Descentralizadas	111,333.95	0.00	0.00	111,333.95
81107	Donaciones y Legados Bienes Corporales	60,715.18	0.00	0.00	60,715.18
81107001	Donaciones y Legados Bienes Corporales	60,715.18	0.00	0.00	60,715.18
81109	Resultado Ejercicios Anteriores	27,823.68	0.00	(40,597.57)	(12,773.89)
81109014	Resultado del Ejercicio 2005	(10,427.30)	0.00	0.00	(10,427.30)
81109015	Resultado del Ejercicio 2006	120.61	0.00	0.00	120.61
81109016	Resultado del Ejercicio 2007	(22,542.04)	0.00	0.00	(22,542.04)
81109017	Resultado del Ejercicio 2008	(11,065.32)	0.00	0.00	(11,065.32)
81109018	Resultado del Ejercicio 2009	(9,082.23)	0.00	0.00	(9,082.23)
81109019	Resultado del Ejercicio 2010	3,041.09	0.00	0.00	3,041.09
81109020	Resultado del Ejercicio 2011	7,546.79	0.00	0.00	7,546.79
81109021	RESULTADO DEL EJERCICIO 2012	15,414.14	0.00	0.00	15,414.14
81109022	RESULTADO DEL EJERCICIO 2013	30,368.90	0.00	0.00	30,368.90
81109023	RESULTADO DEL EJERCICIO 2014	4,565.65	0.00	0.00	4,565.65
81109024	RESULTADO DEL EJERCICIO 2015	(3,447.84)	0.00	0.00	(3,447.84)
81109025	RESULTADO DEL EJERCICIO 2016	(49,492.44)	0.00	0.00	(49,492.44)
81109026	RESULTADO DEL EJERCICIO 2017	70,661.85	0.00	0.00	70,661.85
81109027	RESULTADO DEL EJERCICIO 2018	2,161.83	0.00	0.00	2,161.83
81109028	RESULTADO DEL EJERCICIO 2019	0.00	0.00	(40,597.57)	(40,597.57)
81109888	Ajuste por Conversion de Moneda	(0.01)	0.00	0.00	(0.01)
81111	Resultado Ejercicio Corriente	(40,597.57)	(40,597.57)	0.00	0.00
81111999	Resultado Ejercicio Corriente	(40,597.57)	(40,597.57)	0.00	0.00
819	Detrimento Patrimonial	6,710.85	0.00	0.00	6,710.85
81907	Detrimentos de Inversiones en Bienes de Uso	6,710.85	0.00	0.00	6,710.85
81907001	Detrimentos de Inveriones en Bienes de Uso	6,710.85	0.00	0.00	6,710.85
83	Gastos de Gestión	0.00	531,340.39	0.00	531,340.39
833	Gastos en Personal	0.00	455,944.50	0.00	455,944.50
83301	Remuneraciones Personal Permanente	0.00	348,771.70	0.00	348,771.70
83301001	Sueldos	0.00	313,783.90	0.00	313,783.90
83301005	Dietas	0.00	1,387.80	0.00	1,387.80
83301007	Beneficios Adicionales	0.00	33,600.00	0.00	33,600.00
83303	Remuneraciones Personal Eventual	0.00	49,214.27	0.00	49,214.27
83303001	Sueldos	0.00	45,214.27	0.00	45,214.27
83303006	Beneficios Adicionales	0.00	4,000.00	0.00	4,000.00
83307	Contrib. Patronales a Inst. de Seguridad Social Pública	0.00	25,425.76	0.00	25,425.76
83307001	Por Remuneraciones Permanentes	0.00	22,296.46	0.00	22,296.46

BALANCE DE COMPROBACION
Del 1 de Enero al 30 de Junio del 2020
(EN DOLARES)

Institucional


CODIGO	CONCEPTO	SALDO ANTERIOR	DEBE	HABER	SALDO ACUMULADO
83307002	Por Remuneraciones Eventuales	0.00	3,129.30	0.00	3,129.30
83309	Contrib. Patronales a Inst de Seguridad Social Privadas	0.00	22,659.77	0.00	22,659.77
83309001	Por Remuneraciones Permanentes	0.00	19,155.58	0.00	19,155.58
83309002	Por Remuneraciones Eventuales	0.00	3,504.19	0.00	3,504.19
83317	Otras Remuneraciones	0.00	9,873.00	0.00	9,873.00
83317003	Prestaciones Sociales al Personal	0.00	9,873.00	0.00	9,873.00
834	Gastos en Bienes de Consumo y Servicios	0.00	65,899.30	0.00	65,899.30
83401	Productos Alimenticios, Agropecuarios y Forestales	0.00	1,982.48	0.00	1,982.48
83401001	Productos Alimenticios para Personas	0.00	1,982.48	0.00	1,982.48
83403	Productos Textiles y Vestuarios	0.00	3,250.00	0.00	3,250.00
83403001	Productos Textiles y Vestuarios	0.00	3,250.00	0.00	3,250.00
83405	Materiales de Oficina, Productos de Papel e Impresos	0.00	335.58	0.00	335.58
83405002	Materiales de Oficina	0.00	198.46	0.00	198.46
83405003	Libros, Textos, Útiles de Enseñanza y Publicaciones	0.00	137.12	0.00	137.12
83409	Productos Químicos, Combustibles y Lubricantes	0.00	3,678.11	0.00	3,678.11
83409001	Productos Químicos	0.00	1,555.34	0.00	1,555.34
83409003	Combustibles y Lubricantes	0.00	2,122.77	0.00	2,122.77
83411	Minerales y Productos Derivados	0.00	83.95	0.00	83.95
83411001	Minerales no Metálicos y Productos Derivados	0.00	83.95	0.00	83.95
83413	Materiales de Uso o Consumo	0.00	591.39	0.00	591.39
83413001	Materiales e Instrumental de Laboratorios y Uso Médico	0.00	406.80	0.00	406.80
83413002	Materiales Informáticos	0.00	92.30	0.00	92.30
83413004	Materiales Eléctricos	0.00	92.29	0.00	92.29
83415	Bienes de Uso y Consumo Diverso	0.00	426.84	0.00	426.84
83415001	Herramientas, Repuestos y Accesorios	0.00	426.84	0.00	426.84
83417	Servicios Básicos	0.00	29,958.70	0.00	29,958.70
83417001	Servicios de Energía Eléctrica	0.00	18,928.01	0.00	18,928.01
83417002	Servicios de Agua	0.00	2,925.07	0.00	2,925.07
83417003	Servicios de Telecomunicaciones	0.00	8,105.62	0.00	8,105.62
83419	Mantenimiento y Reparación	0.00	139.75	0.00	139.75
83419001	Mantenimientos y Reparaciones de Bienes Muebles	0.00	84.75	0.00	84.75
83419003	Mantenimientos y Reparaciones de Bienes Inmuebles	0.00	55.00	0.00	55.00
83421	Servicios Comerciales	0.00	12,662.00	0.00	12,662.00
83421002	Servicios de Publicidad	0.00	14.00	0.00	14.00
83421003	Servicios de Vigilancia	0.00	12,648.00	0.00	12,648.00
83425	Arrendamientos y Derechos	0.00	5,825.00	0.00	5,825.00
83425002	De Bienes Inmuebles	0.00	5,825.00	0.00	5,825.00
83427	Pasajes y Viáticos	0.00	6,545.00	0.00	6,545.00
83427001	Pasajes al Interior	0.00	1,705.00	0.00	1,705.00
83427003	Viáticos por Comisión Interna	0.00	4,840.00	0.00	4,840.00

BALANCE DE COMPROBACION

Del 1 de Enero al 30 de Junio del 2020
(EN DOLARES)

Institucional

CODIGO	CONCEPTO	SALDO ANTERIOR	DEBE	HABER	SALDO ACUMULADO
83429	Servicios Técnicos y Profesionales	0.00	420.50	0.00	420.50
83429007	Desarrollos Informáticos	0.00	420.50	0.00	420.50
835	Gastos en Bienes Capitalizables	0.00	4,239.45	0.00	4,239.45
83513	Gastos en Activos Intangibles	0.00	4,239.45	0.00	4,239.45
83513003	Derechos de Propiedad Intelectual	0.00	4,239.45	0.00	4,239.45
836	Gastos Financieros y Otros	0.00	5,257.14	0.00	5,257.14
83601	Primas y Gastos por Seguros y Comisiones Bancarias	0.00	4,920.76	0.00	4,920.76
83601001	Primas y Gastos de Seguros de Personas	0.00	1,642.50	0.00	1,642.50
83601002	Primas y Gastos de Seguros de Bienes	0.00	3,278.26	0.00	3,278.26
83603	Impuestos, Tasas y Derechos	0.00	336.38	0.00	336.38
83603007	Tasas	0.00	336.38	0.00	336.38
85	Ingresos de Gestión	0.00	0.00	536,072.89	536,072.89
856	Ingresos por Transferencias Corrientes Recibidas	0.00	0.00	516,832.86	516,832.86
85605	Transferencias Corrientes del Sector Público	0.00	0.00	516,832.86	516,832.86
85605896	Ministerio de Economía	0.00	0.00	516,832.86	516,832.86
857	Ingresos por Transferencias de Capital Recibidas	0.00	0.00	4,239.45	4,239.45
85703	Transferencias de Capital del Sector Público	0.00	0.00	4,239.45	4,239.45
85703896	Ministerio de Economía	0.00	0.00	4,239.45	4,239.45
859	Ingresos por Actualizaciones y Ajustes	0.00	0.00	15,000.58	15,000.58
85909	Ingresos Diversos	0.00	0.00	0.58	0.58
85909099	Ingresos Diversos	0.00	0.00	0.58	0.58
85955	Ajustes de Ejercicios Anteriores	0.00	0.00	15,000.00	15,000.00
85955001	Ajustes de Ejercicios Anteriores	0.00	0.00	15,000.00	15,000.00
Sub Total Título		152,564.39	490,742.82	495,475.32	157,296.89
Total		0.00	2,895,164.61	2,895,164.61	(0.00)

Maria Victoria H. de Torres
JEFE UFI


Gloria Elizabeth Cruz
Contador


Instituto Salvadoreño de Fomento Cooperativo
ESTADO DE SITUACION FINANCIERA
al 30 de Junio del 2020
(EN DOLARES)

Institucional

Recursos	Corriente
Fondos	175,086.58
Disponibilidades	147,497.83
Anticipos de Fondos	305.17
Deudores Monetarios	27,283.58
Inversiones Financieras	24,455.85
Deudores Financieros	24,455.85
Inversiones en Existencias	47,541.15
Existencias Institucionales	47,541.15
Inversiones en Bienes de Uso	63,985.97
Bienes Depreciables	63,985.97
TOTAL RECURSOS	311,069.55

Obligaciones	Corriente
Deuda Corriente	137,896.77
Depósitos de Terceros	79,096.02
Acreedores Monetarios	58,800.75
Financiamiento de Terceros	15,875.89
Acreedores Financieros	15,875.89
SUB TOTAL	153,772.66
Patrimonio Estadal	152,564.39
Patrimonio	159,275.24
Detrimento Patrimonial	-6,710.85
Resultado del Ejercicio	4,732.50
SUB TOTAL	157,296.89
TOTAL OBLIGACIONES	311,069.55


Maria Victoria H. de Torres
 F. **JEFE UFI**
JEFE UFI


Gloria Elizabeth Cruz
 F. **CONTADOR**
CONTADOR

Instituto Salvadoreño de Fomento Cooperativo
ESTADO DE RENDIMIENTO ECONOMICO
Del 1 de Enero al 30 de Junio del 2020
(EN DOLARES)

28/07/2020

Pag. 1 de 2

Institucional

GASTOS DE GESTION	CORRIENTE	ANTERIOR	INGRESOS DE GESTION	CORRIENTE	ANTERIOR
Gastos en Personal	455,944.50	0.00	Ingresos por Transferencias Corrientes Recibidas	516,832.86	0.00
Remuneraciones Personal Permanente	348,771.70	0.00	Transferencias Corrientes del Sector Público	516,832.86	0.00
Sueldos	313,783.90	0.00	Ministerio de Economía	516,832.86	0.00
Dietas	1,387.80	0.00	Ingresos por Transferencias de Capital Recibidas	4,239.45	0.00
Beneficios Adicionales	33,600.00	0.00	Transferencias de Capital del Sector Público	4,239.45	0.00
Remuneraciones Personal Eventual	49,214.27	0.00	Ministerio de Economía	4,239.45	0.00
Sueldos	45,214.27	0.00	Ingresos por Actualizaciones y Ajustes	15,000.58	0.00
Beneficios Adicionales	4,000.00	0.00	Ingresos Diversos	0.58	0.00
Contrib. Patronales a Inst. de Seguridad Social Pública	25,425.76	0.00	Ingresos Diversos	0.58	0.00
Por Remuneraciones Permanentes	22,296.46	0.00	Ajustes de Ejercicios Anteriores	15,000.00	0.00
Por Remuneraciones Eventuales	3,129.30	0.00	Ajustes de Ejercicios Anteriores	15,000.00	0.00
Contrib. Patronales a Inst de Seguridad Social Privadas	22,659.77	0.00	SUB TOTAL INGRESOS	536,072.89	0.00
Por Remuneraciones Permanentes	19,155.58	0.00			
Por Remuneraciones Eventuales	3,504.19	0.00			
Otras Remuneraciones	9,873.00	0.00			
Prestaciones Sociales al Personal	9,873.00	0.00			
Gastos en Bienes de Consumo y Servicios	65,899.30	0.00			
Productos Alimenticios, Agropecuarios y Forestales	1,982.48	0.00			
Productos Alimenticios para Personas	1,982.48	0.00			
Productos Textiles y Vestuarios	3,250.00	0.00			
Productos Textiles y Vestuarios	3,250.00	0.00			
Materiales de Oficina, Productos de Papel e Impresos	335.58	0.00			
Materiales de Oficina	198.46	0.00			
Libros, Textos, Útiles de Enseñanza y Publicaciones	137.12	0.00			
Productos Químicos, Combustibles y Lubricantes	3,678.11	0.00			
Productos Químicos	1,555.34	0.00			
Combustibles y Lubricantes	2,122.77	0.00			
Minerales y Productos Derivados	83.95	0.00			
Minerales no Metálicos y Productos Derivados	83.95	0.00			
Materiales de Uso o Consumo	591.39	0.00			
Materiales e Instrumental de Laboratorios y Uso Médico	406.80	0.00			
Materiales Informáticos	92.30	0.00			
Materiales Eléctricos	92.29	0.00			
Bienes de Uso y Consumo Diverso	426.84	0.00			
Herramientas, Repuestos y Accesorios	426.84	0.00			
Servicios Básicos	29,958.70	0.00			


Instituto Salvadoreño de Fomento Cooperativo
ESTADO DE RENDIMIENTO ECONOMICO
Del 1 de Enero al 30 de Junio del 2020
(EN DOLARES)

28/07/2020

Pag. 2 de 2

Institucional

GASTOS DE GESTION	CORRIENTE	ANTERIOR
Servicios de Energía Eléctrica	18,928.01	0.00
Servicios de Agua	2,925.07	0.00
Servicios de Telecomunicaciones	8,105.62	0.00
Mantenimiento y Reparación	139.75	0.00
Mantenimientos y Reparaciones de Bienes Muebles	84.75	0.00
Mantenimientos y Reparaciones de Bienes Inmuebles	55.00	0.00
Servicios Comerciales	12,662.00	0.00
Servicios de Publicidad	14.00	0.00
Servicios de Vigilancia	12,648.00	0.00
Arrendamientos y Derechos	5,825.00	0.00
De Bienes Inmuebles	5,825.00	0.00
Pasajes y Viáticos	6,545.00	0.00
Pasajes al Interior	1,705.00	0.00
Viáticos por Comisión Interna	4,840.00	0.00
Servicios Técnicos y Profesionales	420.50	0.00
Desarrollos Informáticos	420.50	0.00
Gastos en Bienes Capitalizables	4,239.45	0.00
Gastos en Activos Intangibles	4,239.45	0.00
Derechos de Propiedad Intelectual	4,239.45	0.00
Gastos Financieros y Otros	5,257.14	0.00
Primas y Gastos por Seguros y Comisiones Bancarias	4,920.76	0.00
Primas y Gastos de Seguros de Personas	1,642.50	0.00
Primas y Gastos de Seguros de Bienes	3,278.26	0.00
Impuestos, Tasas y Derechos	336.38	0.00
Tasas	336.38	0.00
SUB TOTAL GASTOS	531,340.39	0.00
RESULTADO DEL EJERCICIO	4,732.50	0.00
TOTAL DE GASTOS DE GESTION	536,072.89	0.00

F. 
JEFE UFI
María Victoria H. de Torres
JEFE UFI



F. 
CONTADOR
Gloria Elizabeth Cruz
Contador



ESTADO DE FLUJO DE FONDOS

Del 1 de Enero al 30 de Junio del 2020

(EN DOLARES)

ESTRUCTURA	CORRIENTE	ANTERIOR
DISPONIBILIDADES INICIALES	130,490.15	0.00
DISPONIBILIDADES INICIALES	130,490.15	0.00
RESULTADO OPERACIONAL NETO	18,549.34	0.00
FUENTES OPERACIONALES	571,128.69	0.00
USOS OPERACIONALES	552,579.35	0.00
RESULTADO NO OPERACIONAL NETO	(1,541.66)	0.00
FUENTES NO OPERACIONALES	26,536.01	0.00
USOS NO OPERACIONALES	28,077.67	0.00
DISPONIBILIDAD FINAL	147,497.83	0.00

F.



JEFE UFI

María Victoria H. de Torres
JEFE UFI




CONTADOR

Gloria Elizabeth Cruz
Contador

Instituto Salvadoreño de Fomento Cooperativo
FLUJO DE FONDOS -COMPOSICION-
Del 1 de Enero al 30 de Junio del 2020
(EN DOLARES)

28/07/2020
 Pag. 1 de 1

Institucional

FUENTES	CORRIENTE	ANTERIOR	USOS	CORRIENTE	ANTERIOR
OPERACIONAL	571,128.69	0.00	OPERACIONAL	552,579.35	0.00
D.M. x Ingresos Financieros y Otros	0.58	0.00	A. M. x Remuneraciones	435,902.60	0.00
D.M. x Transferencias Corrientes Recibidas	493,788.73	0.00	A.M. x Adquisiciones de Bienes y Servicios	25,837.81	0.00
D.M. x Operaciones de Ejercicios Anteriores	77,339.38	0.00	A.M. x Gastos Financieros y Otros	4,437.01	0.00
			A.M. x Inversiones en Activos Fijos	4,239.45	0.00
NO OPERACIONAL	26,536.01	0.00	A.M. x Operaciones de Ejercicios Anteriores	82,162.48	0.00
Depósitos Ajenos	1,046.34	0.00	NO OPERACIONAL	28,077.67	0.00
Depósitos Retenciones Fiscales	24,983.04	0.00	Anticipos a Empleados	6.55	0.00
Anticipo de Impuesto Retenido IVA	506.63	0.00	Depósitos Ajenos	3,252.51	0.00
			Depósitos Retenciones Fiscales	24,818.61	0.00
- TOTAL FUENTES -	597,664.70	0.00	AUMENTO NETO DE DISPONIBILIDADES	17,007.68	0.00
			- TOTAL USOS -	597,664.70	0.00


 María Victoria H. de Torres
JEFE UFI




 Gloria Elizabeth Cruz
Contador



INSTITUTO SALVADOREÑO DE FOMENTO COOPERATIVO
ESTADO DE EJECUCION PRESUPUESTARIA DE INGRESOS
Reporte Acumulado Del 1 de Enero al 30 de Junio del 2020
(EN DOLARES)

CODIGO	CONCEPTO	PRESUPUESTO	DEVENGADO	SALDO PRESUPUESTARIO
15	INGRESOS FINANCIEROS Y OTROS	0.00	0.58	-0.58
157	Otros Ingresos no Clasificados	0.00	0.58	-0.58
15799	Ingresos Diversos	0.00	0.58	-0.58
16	TRANSFERENCIAS CORRIENTES	1,330,240.00	516,832.86	813,407.14
162	Transferencias Corrientes del Sector Público	1,330,240.00	516,832.86	813,407.14
1624100	Ramo de Economía	1,330,240.00	516,832.86	813,407.14
22	TRANSFERENCIAS DE CAPITAL	0.00	4,239.45	-4,239.45
222	Transferencias de Capital del Sector Público	0.00	4,239.45	-4,239.45
2224100	Ramo de Economía	0.00	4,239.45	-4,239.45
Total Rubro		1,330,240.00	521,072.89	809,167.11
Total Cuenta		1,330,240.00	521,072.89	809,167.11
Total Especifico		1,330,240.00	521,072.89	809,167.11

F.


JEFE UFI

María Victoria H. de Torres
JEFE UFI



F.


CONTADOR

Gloria Elizabeth Cruz
Contador



INSTITUTO SALVADOREÑO DE FOMENTO COOPERATIVO
ESTADO DE EJECUCION PRESUPUESTARIA DE EGRESOS
Reporte Acumulado Del 1 de Enero al 30 de Junio del 2020
(EN DOLARES)

Institucional

CODIGO	CONCEPTO	CREDITO PRESUPUESTARIO	DEVENGADO	SALDO PRESUPUESTARIO
51	Remuneraciones	987,755.00	455,944.50	531,810.50
511	Remuneraciones Permanentes	761,392.86	348,771.70	412,621.16
51101	Sueldos	669,705.48	313,783.90	355,921.58
51103	Aguinaldos	46,250.00	0.00	46,250.00
51105	Dietas	4,162.80	1,387.80	2,775.00
51107	Beneficios Adicionales	41,274.58	33,600.00	7,674.58
512	Remuneraciones Eventuales	95,344.69	49,214.27	46,130.42
51201	Sueldos	90,429.69	45,214.27	45,215.42
51203	Aguinaldos	915.00	0.00	915.00
51207	Beneficios Adicionales	4,000.00	4,000.00	0.00
514	Contribuciones Patronales a Inst de Seg Social Públicas	58,846.76	25,425.76	33,421.00
51401	Por Remuneraciones Permanentes	52,349.88	22,296.46	30,053.42
51402	Por Remuneraciones Eventuales	6,496.88	3,129.30	3,367.58
515	Contribuciones Patronales a Inst de Seg Social Privadas	53,651.77	22,659.77	30,992.00
51501	Por Remuneraciones Permanentes	46,179.66	19,155.58	27,024.08
51502	Por Remuneraciones Eventuales	7,472.11	3,504.19	3,967.92
517	Indemnizaciones	6,675.92	0.00	6,675.92
51701	Al Personal de Servicios Permanentes	6,675.92	0.00	6,675.92
519	Remuneraciones Diversas	11,843.00	9,873.00	1,970.00
51903	Prestaciones Sociales al Personal	11,843.00	9,873.00	1,970.00
54	Adquisiciones de Bienes y Servicios	324,565.00	63,776.53	260,788.47
541	Bienes de Uso y Consumo	61,775.51	8,225.58	53,549.93
54101	Productos Alimenticios para Personas	7,834.24	1,982.48	5,851.76
54103	Productos Agropecuarios y Forestales	508.57	0.00	508.57
54104	Productos Textiles y Vestuarios	8,172.71	3,250.00	4,922.71
54105	Productos de Papel y Cartón	7,178.62	0.00	7,178.62
54106	Productos de Cuero y Caucho	2,805.01	0.00	2,805.01
54107	Productos Químicos	11,360.87	1,555.34	9,805.53
54109	Llantas y Neumáticos	640.00	0.00	640.00
54110	Combustibles y Lubricantes	7,225.00	0.00	7,225.00
54111	Minerales no Metálicos y Productos Derivados	729.72	83.95	645.77
54112	Minerales Metálicos y Productos Derivados	316.58	0.00	316.58
54113	Materiales e Instrumental de Laboratorios y uso Médico	406.80	406.80	0.00
54114	Materiales de Oficina	368.46	198.46	170.00
54115	Materiales Informáticos	4,284.87	92.30	4,192.57
54116	Libros , Textos, Utiles de Enseñanza y Publicaciones	1,407.12	137.12	1,270.00
54118	Herramientas, Repuestos y Accesorios	6,949.34	426.84	6,522.50

INSTITUTO SALVADOREÑO DE FOMENTO COOPERATIVO
ESTADO DE EJECUCION PRESUPUESTARIA DE EGRESOS
Reporte Acumulado Del 1 de Enero al 30 de Junio del 2020
(EN DOLARES)


Institucional

CODIGO	CONCEPTO	CREDITO PRESUPUESTARIO	DEVENGADO	SALDO PRESUPUESTARIO
54119	Materiales Eléctricos	1,574.79	92.29	1,482.50
54199	Bienes de Uso y Consumo Diversos	12.81	0.00	12.81
542	Servicios Básicos	75,912.74	29,958.70	45,954.04
54201	Servicios de Energía Eléctrica	48,300.00	18,928.01	29,371.99
54202	Servicios de Agua	8,400.00	2,925.07	5,474.93
54203	Servicios de Telecomunicaciones	19,032.74	8,105.62	10,927.12
54204	Servicios de Correos	180.00	0.00	180.00
543	Servicios Generales y Arrendamientos	161,811.75	18,626.75	143,185.00
54301	Mantenimientos y Reparaciones de Bienes Muebles	12,724.75	84.75	12,640.00
54302	Mantenimientos y Reparaciones de Vehículos	5,400.00	0.00	5,400.00
54303	Mantenimientos y Reparaciones de Bienes Inmuebles	1,443.00	55.00	1,388.00
54305	Servicios de Publicidad	2,259.00	14.00	2,245.00
54306	Servicios de Vigilancia	40,545.00	12,648.00	27,897.00
54307	Servicios de Limpiezas y Fumigaciones	1,400.00	0.00	1,400.00
54317	Arrendamiento de Bienes Inmuebles	98,040.00	5,825.00	92,215.00
544	Pasajes y Viáticos	23,640.00	6,545.00	17,095.00
54401	Pasajes al Interior	7,085.00	1,705.00	5,380.00
54403	Viáticos por Comisión Interna	16,555.00	4,840.00	11,715.00
545	Consultorías, Estudios e Investigaciones	1,425.00	420.50	1,004.50
54505	Servicios de Capacitación	1,000.00	0.00	1,000.00
54507	Desarrollos Informáticos	425.00	420.50	4.50
55	Gastos Financieros y Otros	11,135.00	5,257.14	5,877.86
555	Impuestos, Tasas y Derechos	336.38	336.38	0.00
55507	Tasas	336.38	336.38	0.00
556	Seguros, Comisiones y Gastos Bancarios	10,798.62	4,920.76	5,877.86
55601	Primas y Gastos de Seguros de Personas	3,603.62	1,642.50	1,961.12
55602	Primas y Gastos de Seguros de Bienes	7,170.00	3,278.26	3,891.74
55603	Comisiones y Gastos Bancarios	25.00	0.00	25.00
56	Transferencias Corrientes	2,225.00	0.00	2,225.00
564	Transferencias Corrientes al Sector Externo	2,225.00	0.00	2,225.00
56405	A Organismos Sin Fines de Lucro	2,225.00	0.00	2,225.00
61	Inversiones en Activos Fijos	4,560.00	4,239.45	320.55
614	Intangibles	4,560.00	4,239.45	320.55

INSTITUTO SALVADOREÑO DE FOMENTO COOPERATIVO
ESTADO DE EJECUCION PRESUPUESTARIA DE EGRESOS
Reporte Acumulado Del 1 de Enero al 30 de Junio del 2020
(EN DOLARES)

Institucional

CODIGO	CONCEPTO	CREDITO PRESUPUESTARIO	DEVENGADO	SALDO PRESUPUESTARIO
61403	Derechos de Propiedad Intelectual	4,560.00	4,239.45	320.55
Total Rubro		1,330,240.00	529,217.62	801,022.38
Total Cuenta		1,330,240.00	529,217.62	801,022.38
Total Especifico		1,330,240.00	529,217.62	801,022.38

F. 
 JEFE UFI

Maria Victoria H. de Torres
 JEFE UFI



F. 
 CONTADOR

Gloria Elizabeth Cruz
 Contador

