

## BALANCE DE COMPROBACION

Del 1 de Enero al 31 de Diciembre (Definitivo) del 2020

(EN DOLARES)

CODIGO	CONCEPTO	SALDO ANTERIOR	DEBE	HABER	SALDO ACUMULADO
<b>2</b>	<b>Recursos</b>	339,561.01	4,063,752.48	3,942,036.95	461,276.54
<b>21</b>	<b>Fondos</b>	130,788.77	3,874,408.06	3,831,096.17	174,100.66
<b>211</b>	<b>Disponibilidades</b>	130,490.15	2,486,043.09	2,442,733.94	173,799.30
21109	Bancos Comerciales M/D	66,200.83	2,482,829.00	2,438,655.14	110,374.69
21109001	Banco Comerciales M	66,200.83	2,482,829.00	2,438,655.14	110,374.69
21117	Bancos Comerciales Fondos Restringidos M/D	28.62	1,359.60	1,359.60	28.62
21117001	Bancos Comerciales Fondos Restringidos M/D	28.62	1,359.60	1,359.60	28.62
21151	Fondos Depósitos en Tesoro Público	64,260.70	1,854.49	2,719.20	63,395.99
21151001	Fondos en Depósitos en Tesoro Público	0.00	1,289.01	1,246.30	42.71
21151002	Traslado Fondos Cuenta Embargos (D.G.T.)	14,786.56	565.48	1,472.90	13,879.14
21151003	Traslado de Fondos Cuenta Fondo General	49,474.14	0.00	0.00	49,474.14
<b>212</b>	<b>Anticipos de Fondos</b>	298.62	6.55	3.81	301.36
21201	Anticipos a Empleados	298.62	6.55	3.81	301.36
21201003	FONDO CIRCULANTE DE MONTO FIJO	293.45	6.55	3.81	296.19
21201008	Claudia Yaneth Paredes	5.17	0.00	0.00	5.17
<b>213</b>	<b>Deudores Monetarios</b>	0.00	1,388,358.42	1,388,358.42	0.00
21315	D.M. x Ingresos Financieros y Otros	0.00	6.45	6.45	0.00
21315001	D.M. x Ingresos Financieros y Otros	0.00	6.45	6.45	0.00
21316	D.M. x Transferencias Corrientes Recibidas	0.00	1,311,012.59	1,311,012.59	0.00
21316896	Ministerio de Economía	0.00	1,311,012.59	1,311,012.59	0.00
21322	D.M. x Transferencias de Capital Recibidas	0.00	0.00	0.00	0.00
21322896	Ministerio de Economía	0.00	0.00	0.00	0.00
21389	D.M. x Operaciones de Ejercicios Anteriores	0.00	77,339.38	77,339.38	0.00
21389001	D.M. x Operaciones de Ejercicios Anteriores	0.00	77,339.38	77,339.38	0.00
<b>22</b>	<b>Inversiones Financieras</b>	110,122.35	115,129.83	85,666.50	139,585.68
<b>225</b>	<b>Deudores Financieros</b>	110,122.35	114,096.26	85,666.50	138,552.11
22551	Deudores Monetarios por Percibir	110,122.35	114,096.26	85,666.50	138,552.11
22551016	DMP x D.M. x Transferencias Corrientes Recibidas	0.00	114,096.26	0.00	114,096.26
22551716	DMP x D.M. x Transferencias Corrientes Recibidas	250.58	0.00	0.00	250.58
22551816	DMP x D.M. x Transferencias Corrientes Recibidas	14,460.93	0.00	0.00	14,460.93
22551916	DMP x D.M. x Transferencias Corrientes Recibidas	95,410.84	0.00	85,666.50	9,744.34
<b>226</b>	<b>Inversiones Intangibles</b>	0.00	1,033.57	0.00	1,033.57
22615	Derechos de Propiedad Intangible	0.00	1,033.57	0.00	1,033.57
22615003	Derechos de Propiedad Intelectual	0.00	1,033.57	0.00	1,033.57
<b>23</b>	<b>Inversiones en Existencias</b>	34,663.92	21,067.42	15,283.35	40,447.99
<b>231</b>	<b>Existencias Institucionales</b>	34,663.92	21,067.42	15,283.35	40,447.99
23105	Materiales de Oficina, Productos de Papel e Impresos	3,463.83	2,421.82	2,801.38	3,084.27
23105001	Productos de Papel y Cartón	2,506.22	2,361.39	2,449.81	2,417.80
23105002	Materiales de Oficina	957.61	60.43	351.57	666.47
23109	Productos Químicos, Combustibles y Lubricantes	17,371.35	15,410.39	7,068.89	25,712.85

BALANCE DE COMPROBACION

Del 1 de Enero al 31 de Diciembre (Definitivo) del 2020

(EN DOLARES)

CODIGO	CONCEPTO	SALDO ANTERIOR	DEBE	HABER	SALDO ACUMULADO
23109001	Productos Químicos	14,376.87	731.10	2,486.12	12,621.85
23109003	Combustibles y Lubricantes	2,994.48	14,679.29	4,582.77	13,091.00
23113	Materiales de Uso o Consumo	13,828.74	3,235.21	5,413.08	11,650.87
23113002	Materiales Informáticos	13,828.74	3,235.21	5,413.08	11,650.87
<b>24</b>	<b>Inversiones en Bienes de Uso</b>	<b>63,985.97</b>	<b>53,147.17</b>	<b>9,990.93</b>	<b>107,142.21</b>
<b>241</b>	<b>Bienes Depreciables</b>	<b>63,985.97</b>	<b>53,147.17</b>	<b>9,990.93</b>	<b>107,142.21</b>
24117	Equipo de Transporte, Tracción y Elevación	113,110.07	28,300.61	0.00	141,410.68
24117001	Vehículos de Transporte	113,110.07	28,300.61	0.00	141,410.68
24119	Maquinaria, Equipo y Mobiliario Diverso	282,899.47	24,747.07	0.00	307,646.54
24119002	Maquinarias y Equipos	85,388.36	4,230.00	0.00	89,618.36
24119004	Equipos Informáticos	173,887.90	16,677.07	0.00	190,564.97
24119005	Herramientas y Repuestos Principales	0.00	3,840.00	0.00	3,840.00
24119099	Bienes Muebles Diversos	23,623.21	0.00	0.00	23,623.21
24199	Depreciación Acumulada	332,023.57	99.49	9,990.93	341,915.01
24199017	Equipo de Transporte, Tracción y Elevación	89,041.93	0.00	3,671.49	92,713.42
24199019	Maquinaria, Equipo y Mobiliario Diverso	242,981.64	99.49	6,319.44	249,201.59
<b>Sub Total Título</b>		<b>339,561.01</b>	<b>4,063,752.48</b>	<b>3,942,036.95</b>	<b>461,276.54</b>

BALANCE DE COMPROBACION

Del 1 de Enero al 31 de Diciembre (Definitivo) del 2020

(EN DOLARES)

CODIGO	CONCEPTO	SALDO ANTERIOR	DEBE	HABER	SALDO ACUMULADO
4	<b>Obligaciones con Terceros</b>	186,996.62	1,560,475.72	1,632,942.93	259,463.83
41	<b>Deuda Corriente</b>	80,631.13	1,458,408.58	1,454,733.41	76,955.96
412	<b>Depósitos de Terceros</b>	80,631.13	52,923.96	49,248.79	76,955.96
41201	Depósitos Ajenos	64,117.45	6,822.89	2,444.94	59,739.50
41201001	Depósitos Ajenos	9,012.02	2,351.07	1,838.96	8,499.91
41201008	Evelyn del Carmen Orellana de Villacorta	11,210.12	0.00	0.00	11,210.12
41201013	CONVENIO JOVENES CON TODO 2019.	29,080.13	3,112.22	111.09	26,079.00
41201777	Embargos Judiciales	14,815.18	1,359.60	494.89	13,950.47
41251	Depósitos Retenciones Fiscales	13,300.16	45,956.26	46,151.28	13,495.18
41251935	Tesoro Público DGT	13,300.16	45,956.26	46,151.28	13,495.18
41254	Anticipo de Impuesto Retenido IVA	3,213.52	144.81	652.57	3,721.28
41254935	Tesoro Publico (DGT)	3,213.52	144.81	652.57	3,721.28
413	<b>Acreeedores Monetarios</b>	0.00	1,405,484.62	1,405,484.62	0.00
41351	A. M. x Remuneraciones	0.00	993,536.76	993,536.76	0.00
41351001	Remuneraciones	0.00	863,624.39	863,624.39	0.00
41351814	Procuraduría General de la República	0.00	1,889.54	1,889.54	0.00
41351893	Instituto Salvadoreño del Seguro Social (ISSS)	0.00	68,382.21	68,382.21	0.00
41351921	Fondo Social para la Vivienda (FSV)	0.00	15,467.87	15,467.87	0.00
41351935	Tesoro Público (DGT)	0.00	44,172.75	44,172.75	0.00
41354	A.M. x Adquisiciones de Bienes y Servicios	0.00	246,927.90	246,927.90	0.00
41354001	Adquisiciones de Bienes y Servicios	0.00	235,886.86	235,886.86	0.00
41354897	Centro Internacional de Ferias y Convenciones	0.00	1,920.60	1,920.60	0.00
41354920	Administración Nacional de Acueductos y Alcantarillados (ANDA)	0.00	6,541.75	6,541.75	0.00
41354935	Tesoro Público (DGT)	0.00	2,578.69	2,578.69	0.00
41355	A.M. x Gastos Financieros y Otros	0.00	11,365.51	11,365.51	0.00
41355001	Gastos Financieros y Otros	0.00	11,280.82	11,280.82	0.00
41355935	Tesoro Público (DGT)	0.00	84.69	84.69	0.00
41361	A.M. x Inversiones en Activos Fijos	0.00	59,914.43	59,914.43	0.00
41361001	Inversiones en Activos Fijos	0.00	59,158.94	59,158.94	0.00
41361935	Tesoro Público (DGT)	0.00	755.49	755.49	0.00
41389	A.M. x Operaciones de Ejercicios Anteriores	0.00	93,740.02	93,740.02	0.00
41389001	Operaciones de Ejercicios Anteriores	0.00	93,740.02	93,740.02	0.00
42	<b>Financiamiento de Terceros</b>	106,365.49	102,067.14	178,209.52	182,507.87
424	<b>Acreeedores Financieros</b>	106,365.49	102,067.14	178,209.52	182,507.87
42451	Acreeedores Monetarios por Pagar	106,365.49	102,067.14	178,209.52	182,507.87
42451055	AMP X A.M. x Gastos Financieros y Otros	0.00	0.00	0.00	0.00
42451777	Acreeedores Monetarios por Pagar	105,944.26	102,067.14	178,209.52	182,086.64
42451851	AMP X A. M. x Remuneraciones	0.00	0.00	0.00	0.00

BALANCE DE COMPROBACION

Del 1 de Enero al 31 de Diciembre (Definitivo) del 2020  
(EN DOLARES)

CODIGO	CONCEPTO	SALDO ANTERIOR	DEBE	HABER	SALDO ACUMULADO
42451889	AMP X A.M. x Operaciones de Ejercicios Anteriores	421.23	0.00	0.00	421.23
<b>Sub Total Título</b>		186,996.62	1,560,475.72	1,632,942.93	259,463.83

## BALANCE DE COMPROBACION

Del 1 de Enero al 31 de Diciembre (Definitivo) del 2020  
(EN DOLARES)

CODIGO	CONCEPTO	SALDO ANTERIOR	DEBE	HABER	SALDO ACUMULADO
<b>8</b>	<b>Obligaciones Propias</b>	152,564.39	3,839,031.20	3,888,279.52	201,812.71
<b>81</b>	<b>Patrimonio Estatal</b>	152,564.39	1,236,173.15	1,285,421.47	201,812.71
<b>811</b>	<b>Patrimonio</b>	159,275.24	1,236,173.15	1,285,421.47	208,523.56
81103	Patrimonio Instituciones Descentralizadas	111,333.95	0.00	0.00	111,333.95
81103001	Patrimonio Instituciones Descentralizadas	111,333.95	0.00	0.00	111,333.95
81107	Donaciones y Legados Bienes Corporales	60,715.18	0.00	0.00	60,715.18
81107001	Donaciones y Legados Bienes Corporales	60,715.18	0.00	0.00	60,715.18
81109	Resultado Ejercicios Anteriores	27,823.68	0.00	(40,597.57)	(12,773.89)
81109014	Resultado del Ejercicio 2005	(10,427.30)	0.00	0.00	(10,427.30)
81109015	Resultado del Ejercicio 2006	120.61	0.00	0.00	120.61
81109016	Resultado del Ejercicio 2007	(22,542.04)	0.00	0.00	(22,542.04)
81109017	Resultado del Ejercicio 2008	(11,065.32)	0.00	0.00	(11,065.32)
81109018	Resultado del Ejercicio 2009	(9,082.23)	0.00	0.00	(9,082.23)
81109019	Resultado del Ejercicio 2010	3,041.09	0.00	0.00	3,041.09
81109020	Resultado del Ejercicio 2011	7,546.79	0.00	0.00	7,546.79
81109021	RESULTADO DEL EJERCICIO 2012	15,414.14	0.00	0.00	15,414.14
81109022	RESULTADO DEL EJERCICIO 2013	30,368.90	0.00	0.00	30,368.90
81109023	RESULTADO DEL EJERCICIO 2014	4,565.65	0.00	0.00	4,565.65
81109024	RESULTADO DEL EJERCICIO 2015	(3,447.84)	0.00	0.00	(3,447.84)
81109025	RESULTADO DEL EJERCICIO 2016	(49,492.44)	0.00	0.00	(49,492.44)
81109026	RESULTADO DEL EJERCICIO 2017	70,661.85	0.00	0.00	70,661.85
81109027	RESULTADO DEL EJERCICIO 2018	2,161.83	0.00	0.00	2,161.83
81109028	RESULTADO DEL EJERCICIO 2019	0.00	0.00	(40,597.57)	(40,597.57)
81109888	Ajuste por Conversion de Moneda	(0.01)	0.00	0.00	(0.01)
81111	Resultado Ejercicio Corriente	(40,597.57)	1,236,173.15	1,326,019.04	49,248.32
81111999	Resultado Ejercicio Corriente	(40,597.57)	1,236,173.15	1,326,019.04	49,248.32
<b>819</b>	<b>Detrimento Patrimonial</b>	6,710.85	0.00	0.00	6,710.85
81907	Detrimentos de Inversiones en Bienes de Uso	6,710.85	0.00	0.00	6,710.85
81907001	Detrimentos de Inversiones en Bienes de Uso	6,710.85	0.00	0.00	6,710.85
<b>83</b>	<b>Gastos de Gestión</b>	0.00	1,276,839.01	1,276,839.01	0.00
<b>833</b>	<b>Gastos en Personal</b>	0.00	993,536.76	993,536.76	0.00
83301	Remuneraciones Personal Permanente	0.00	726,147.95	726,147.95	0.00
83301001	Sueldos	0.00	618,260.93	618,260.93	0.00
83301003	Aguinaldos	0.00	36,753.27	36,753.27	0.00
83301005	Dietas	0.00	3,315.30	3,315.30	0.00
83301007	Beneficios Adicionales	0.00	67,818.45	67,818.45	0.00
83303	Remuneraciones Personal Eventual	0.00	101,668.60	101,668.60	0.00
83303001	Sueldos	0.00	89,762.51	89,762.51	0.00
83303003	Aguinaldos	0.00	4,104.04	4,104.04	0.00
83303006	Beneficios Adicionales	0.00	7,802.05	7,802.05	0.00

## BALANCE DE COMPROBACION

Del 1 de Enero al 31 de Diciembre (Definitivo) del 2020  
(EN DOLARES)

CODIGO	CONCEPTO	SALDO ANTERIOR	DEBE	HABER	SALDO ACUMULADO
83307	Contrib. Patronales a Inst. de Seguridad Social Pública	0.00	50,545.11	50,545.11	0.00
83307001	Por Remuneraciones Permanentes	0.00	44,343.31	44,343.31	0.00
83307002	Por Remuneraciones Eventuales	0.00	6,201.80	6,201.80	0.00
83309	Contrib. Patronales a Inst de Seguridad Social Privadas	0.00	45,038.84	45,038.84	0.00
83309001	Por Remuneraciones Permanentes	0.00	38,077.67	38,077.67	0.00
83309002	Por Remuneraciones Eventuales	0.00	6,961.17	6,961.17	0.00
83313	Indemnizaciones	0.00	48,301.66	48,301.66	0.00
83313001	Al Personal de Servicios Permanentes	0.00	48,301.66	48,301.66	0.00
83317	Otras Remuneraciones	0.00	21,834.60	21,834.60	0.00
83317003	Prestaciones Sociales al Personal	0.00	21,834.60	21,834.60	0.00
<b>834</b>	<b>Gastos en Bienes de Consumo y Servicios</b>	<b>0.00</b>	<b>255,537.12</b>	<b>255,537.12</b>	<b>0.00</b>
83401	Productos Alimenticios, Agropecuarios y Forestales	0.00	5,338.55	5,338.55	0.00
83401001	Productos Alimenticios para Personas	0.00	4,829.98	4,829.98	0.00
83401003	Productos Agropecuarios y Forestales	0.00	508.57	508.57	0.00
83403	Productos Textiles y Vestuarios	0.00	7,983.46	7,983.46	0.00
83403001	Productos Textiles y Vestuarios	0.00	7,983.46	7,983.46	0.00
83405	Materiales de Oficina, Productos de Papel e Impresos	0.00	3,503.87	3,503.87	0.00
83405001	Productos de Papel y Cartón	0.00	2,582.08	2,582.08	0.00
83405002	Materiales de Oficina	0.00	610.43	610.43	0.00
83405003	Libros, Textos, Útiles de Enseñanza y Publicaciones	0.00	311.36	311.36	0.00
83409	Productos Químicos, Combustibles y Lubricantes	0.00	13,114.81	13,114.81	0.00
83409001	Productos Químicos	0.00	7,615.89	7,615.89	0.00
83409003	Combustibles y Lubricantes	0.00	5,498.92	5,498.92	0.00
83411	Minerales y Productos Derivados	0.00	1,530.14	1,530.14	0.00
83411001	Minerales no Metálicos y Productos Derivados	0.00	815.72	815.72	0.00
83411002	Minerales Metálicos y Productos Derivados	0.00	714.42	714.42	0.00
83413	Materiales de Uso o Consumo	0.00	11,918.57	11,918.57	0.00
83413001	Materiales e Instrumental de Laboratorios y Uso Médico	0.00	505.80	505.80	0.00
83413002	Materiales Informáticos	0.00	8,560.52	8,560.52	0.00
83413004	Materiales Eléctricos	0.00	2,852.25	2,852.25	0.00
83415	Bienes de Uso y Consumo Diverso	0.00	7,451.89	7,451.89	0.00
83415001	Herramientas, Repuestos y Accesorios	0.00	7,339.08	7,339.08	0.00
83415099	Bienes de Uso y Consumo Diversos	0.00	112.81	112.81	0.00
83417	Servicios Básicos	0.00	57,132.94	57,132.94	0.00
83417001	Servicios de Energía Eléctrica	0.00	32,850.61	32,850.61	0.00
83417002	Servicios de Agua	0.00	6,541.75	6,541.75	0.00
83417003	Servicios de Telecomunicaciones	0.00	17,740.58	17,740.58	0.00
83419	Mantenimiento y Reparación	0.00	15,201.07	15,201.07	0.00
83419001	Mantenimientos y Reparaciones de Bienes Muebles	0.00	8,724.47	8,724.47	0.00
83419002	Mantenimientos y Reparaciones de Vehículos	0.00	3,237.50	3,237.50	0.00

## BALANCE DE COMPROBACION

Del 1 de Enero al 31 de Diciembre (Definitivo) del 2020


(EN DOLARES)

CODIGO	CONCEPTO	SALDO ANTERIOR	DEBE	HABER	SALDO ACUMULADO
83419003	Mantenimientos y Reparaciones de Bienes Inmuebles	0.00	3,239.10	3,239.10	0.00
83421	Servicios Comerciales	0.00	38,506.00	38,506.00	0.00
83421002	Servicios de Publicidad	0.00	14.00	14.00	0.00
83421003	Servicios de Vigilancia	0.00	37,992.00	37,992.00	0.00
83421004	Servicios de Limpiezas y Fumigaciones	0.00	500.00	500.00	0.00
83423	Otros Servicios y Arrendamientos Diversos	0.00	302.50	302.50	0.00
83423099	Servicios Generales y Arrendamientos Diversos	0.00	302.50	302.50	0.00
83425	Arrendamientos y Derechos	0.00	82,692.00	82,692.00	0.00
83425002	De Bienes Inmuebles	0.00	82,692.00	82,692.00	0.00
83427	Pasajes y Viáticos	0.00	9,125.17	9,125.17	0.00
83427001	Pasajes al Interior	0.00	2,435.00	2,435.00	0.00
83427003	Viáticos por Comisión Interna	0.00	6,690.17	6,690.17	0.00
83429	Servicios Técnicos y Profesionales	0.00	1,736.15	1,736.15	0.00
83429007	Desarrollos Informáticos	0.00	1,736.15	1,736.15	0.00
<b>835</b>	<b>Gastos en Bienes Capitalizables</b>	<b>0.00</b>	<b>6,508.18</b>	<b>6,508.18</b>	<b>0.00</b>
83507	Maquinaria, Equipo y Mobiliario Diverso	0.00	2,268.73	2,268.73	0.00
83507002	Equipos Informáticos	0.00	2,268.73	2,268.73	0.00
83513	Gastos en Activos Intangibles	0.00	4,239.45	4,239.45	0.00
83513003	Derechos de Propiedad Intelectual	0.00	4,239.45	4,239.45	0.00
<b>836</b>	<b>Gastos Financieros y Otros</b>	<b>0.00</b>	<b>11,365.51</b>	<b>11,365.51</b>	<b>0.00</b>
83601	Primas y Gastos por Seguros y Comisiones Bancarias	0.00	10,994.52	10,994.52	0.00
83601001	Primas y Gastos de Seguros de Personas	0.00	3,285.00	3,285.00	0.00
83601002	Primas y Gastos de Seguros de Bienes	0.00	7,709.52	7,709.52	0.00
83603	Impuestos, Tasas y Derechos	0.00	370.99	370.99	0.00
83603007	Tasas	0.00	370.99	370.99	0.00
<b>838</b>	<b>Costos de Ventas y Cargos Calculados</b>	<b>0.00</b>	<b>9,891.44</b>	<b>9,891.44</b>	<b>0.00</b>
83815	Depreciación de Bienes de Uso	0.00	9,891.44	9,891.44	0.00
83815001	Depreciación de Bienes de Uso	0.00	9,891.44	9,891.44	0.00
<b>85</b>	<b>Ingresos de Gestión</b>	<b>0.00</b>	<b>1,326,019.04</b>	<b>1,326,019.04</b>	<b>0.00</b>
<b>856</b>	<b>Ingresos por Transferencias Corrientes Recibidas</b>	<b>0.00</b>	<b>1,311,012.59</b>	<b>1,311,012.59</b>	<b>0.00</b>
85605	Transferencias Corrientes del Sector Público	0.00	1,311,012.59	1,311,012.59	0.00
85605896	Ministerio de Economía	0.00	1,311,012.59	1,311,012.59	0.00
<b>857</b>	<b>Ingresos por Transferencias de Capital Recibidas</b>	<b>0.00</b>	<b>0.00</b>	<b>0.00</b>	<b>0.00</b>
85703	Transferencias de Capital del Sector Público	0.00	0.00	0.00	0.00
85703896	Ministerio de Economía	0.00	0.00	0.00	0.00
<b>859</b>	<b>Ingresos por Actualizaciones y Ajustes</b>	<b>0.00</b>	<b>15,006.45</b>	<b>15,006.45</b>	<b>0.00</b>
85909	Ingresos Diversos	0.00	6.45	6.45	0.00
85909099	Ingresos Diversos	0.00	6.45	6.45	0.00
85955	Ajustes de Ejercicios Anteriores	0.00	15,000.00	15,000.00	0.00

BALANCE DE COMPROBACION

Del 1 de Enero al 31 de Diciembre (Definitivo) del 2020  
(EN DOLARES)

CODIGO	CONCEPTO	SALDO ANTERIOR	DEBE	HABER	SALDO ACUMULADO
85955001	Ajustes de Ejercicios Anteriores	0.00	15,000.00	15,000.00	0.00
Sub Total Título		152,564.39	3,839,031.20	3,888,279.52	201,812.71
Total		0.00	9,463,259.40	9,463,259.40	0.00

  
Gloria Elizabeth Cruz de Ayala  
Jefe UFI



Instituto Salvadoreño de Fomento Cooperativo  
ESTADO DE RENDIMIENTO ECONOMICO  
Del 1 de Enero al 31 de Diciembre (Definitivo) del 2020  
(EN DOLARES)

15/01/2021

Pag. 1 de 3

<b>GASTOS DE GESTION</b>	<b>CORRIENTE</b>	<b>ANTERIOR</b>	<b>INGRESOS DE GESTION</b>	<b>CORRIENTE</b>	<b>ANTERIOR</b>
Gastos en Personal	0.00	0.00	Ingresos por Transferencias Corrientes Recibidas	0.00	0.00
Remuneraciones Personal Permanente	0.00	0.00	Transferencias Corrientes del Sector Público	0.00	0.00
Sueldos	0.00	0.00	Ministerio de Economía	0.00	0.00
Aguinaldos	0.00	0.00	Ingresos por Actualizaciones y Ajustes	0.00	0.00
Dietas	0.00	0.00	Ingresos Diversos	0.00	0.00
Beneficios Adicionales	0.00	0.00	Ingresos Diversos	0.00	0.00
Remuneraciones Personal Eventual	0.00	0.00	Ajustes de Ejercicios Anteriores	0.00	0.00
Sueldos	0.00	0.00	Ajustes de Ejercicios Anteriores	0.00	0.00
Aguinaldos	0.00	0.00	<b>SUB TOTAL INGRESOS</b>	<b>0.00</b>	<b>0.00</b>
Beneficios Adicionales	0.00	0.00			
Contrib. Patronales a Inst. de Seguridad Social Pública	0.00	0.00			
Por Remuneraciones Permanentes	0.00	0.00			
Por Remuneraciones Eventuales	0.00	0.00			
Contrib. Patronales a Inst de Seguridad Social Privadas	0.00	0.00			
Por Remuneraciones Permanentes	0.00	0.00			
Por Remuneraciones Eventuales	0.00	0.00			
Indemnizaciones	0.00	0.00			
Al Personal de Servicios Permanentes	0.00	0.00			
Dtras Remuneraciones	0.00	0.00			
Prestaciones Sociales al Personal	0.00	0.00			
<b>Gastos en Bienes de Consumo y Servicios</b>	<b>0.00</b>	<b>0.00</b>			
Productos Alimenticios, Agropecuarios y Forestales	0.00	0.00			
Productos Alimenticios para Personas	0.00	0.00			
Productos Agropecuarios y Forestales	0.00	0.00			
Productos Textiles y Vestuarios	0.00	0.00			
Productos Textiles y Vestuarios	0.00	0.00			
Materiales de Oficina, Productos de Papel e Impresos	0.00	0.00			
Productos de Papel y Cartón	0.00	0.00			
Materiales de Oficina	0.00	0.00			
Libros, Textos, Utiles de Enseñanza y Publicaciones	0.00	0.00			
Productos Químicos, Combustibles y Lubricantes	0.00	0.00			
Productos Químicos	0.00	0.00			
Combustibles y Lubricantes	0.00	0.00			
Minerales y Productos Derivados	0.00	0.00			
Minerales no Metálicos y Productos Derivados	0.00	0.00			
Minerales Metálicos y Productos Derivados	0.00	0.00			

Instituto Salvadoreño de Fomento Cooperativo  
**ESTADO DE RENDIMIENTO ECONOMICO**  
 Del 1 de Enero al 31 de Diciembre (Definitivo) del 2020  
 (EN DOLARES)

<b>GASTOS DE GESTIÓN</b>	<b>CORRIENTE</b>	<b>ANTERIOR</b>
Materiales de Uso o Consumo	0.00	0.00
Materiales e Instrumental de Laboratorios y Uso Médico	0.00	0.00
Materiales Informáticos	0.00	0.00
Materiales Eléctricos	0.00	0.00
Bienes de Uso y Consumo Diverso	0.00	0.00
Herramientas, Repuestos y Accesorios	0.00	0.00
Bienes de Uso y Consumo Diversos	0.00	0.00
Servicios Básicos	0.00	0.00
Servicios de Energía Eléctrica	0.00	0.00
Servicios de Agua	0.00	0.00
Servicios de Telecomunicaciones	0.00	0.00
Mantenimiento y Reparación	0.00	0.00
Mantenimientos y Reparaciones de Bienes Muebles	0.00	0.00
Mantenimientos y Reparaciones de Vehículos	0.00	0.00
Mantenimientos y Reparaciones de Bienes Inmuebles	0.00	0.00
Servicios Comerciales	0.00	0.00
Servicios de Publicidad	0.00	0.00
Servicios de Vigilancia	0.00	0.00
Servicios de Limpiezas y Fumigaciones	0.00	0.00
Otros Servicios y Arrendamientos Diversos	0.00	0.00
Servicios Generales y Arrendamientos Diversos	0.00	0.00
Arrendamientos y Derechos	0.00	0.00
De Bienes Inmuebles	0.00	0.00
Pasajes y Viáticos	0.00	0.00
Pasajes al Interior	0.00	0.00
Viáticos por Comisión Interna	0.00	0.00
Servicios Técnicos y Profesionales	0.00	0.00
Desarrollos Informáticos	0.00	0.00
<b>Gastos en Bienes Capitalizables</b>	<b>0.00</b>	<b>0.00</b>
Maquinaria, Equipo y Mobiliario Diverso	0.00	0.00
Equipos Informáticos	0.00	0.00
Gastos en Activos Intangibles	0.00	0.00
Derechos de Propiedad Intelectual	0.00	0.00
<b>Gastos Financieros y Otros</b>	<b>0.00</b>	<b>0.00</b>
Primas y Gastos por Seguros y Comisiones Bancarias	0.00	0.00
Primas y Gastos de Seguros de Personas	0.00	0.00
Primas y Gastos de Seguros de Bienes	0.00	0.00

Instituto Salvadoreño de Fomento Cooperativo  
ESTADO DE RENDIMIENTO ECONOMICO  
Del 1 de Enero al 31 de Diciembre (Definitivo) del 2020  
(EN DOLARES)

GASTOS DE GESTION	CORRIENTE	ANTERIOR
Impuestos, Tasas y Derechos	0.00	0.00
Tasas	0.00	0.00
<b>Costos de Ventas y Cargos Calculados</b>	<b>0.00</b>	<b>0.00</b>
Depreciación de Bienes de Uso	0.00	0.00
Depreciación de Bienes de Uso	0.00	0.00
<b>SUB TOTAL GASTOS</b>	<b>0.00</b>	<b>0.00</b>

F. \_\_\_\_\_

JEFE UFI

*Gloria Elizabeth Cruz de Ayala*  
*Jefe UFI*

F. \_\_\_\_\_


CONTADOR



Instituto Salvadoreño de Fomento Cooperativo  
**ESTADO DE FLUJO DE FONDOS**  
 Del 1 de Enero al 31 de Diciembre (Definitivo) del 2020  
 (EN DOLARES)

Institucional

ESTRUCTURA	CORRIENTE	ANTERIOR
<b>DISPONIBILIDADES INICIALES</b>	<b>130,490.15</b>	<b>0.00</b>
DISPONIBILIDADES INICIALES	130,490.15	0.00
<b>RESULTADO OPERACIONAL NETO</b>	<b>46,987.06</b>	<b>0.00</b>
FUENTES OPERACIONALES	1,274,262.16	0.00
USOS OPERACIONALES	1,227,275.10	0.00
<b>RESULTADO NO OPERACIONAL NETO</b>	<b>(3,677.91)</b>	<b>0.00</b>
FUENTES NO OPERACIONALES	49,252.60	0.00
USOS NO OPERACIONALES	52,930.51	0.00
<b>DISPONIBILIDAD FINAL</b>	<b>173,799.30</b>	<b>0.00</b>

F.   
 JEFE UFI  
 Gloria Elizabeth Cruz de Ayala  
 Jefe UFI

F. \_\_\_\_\_  
 CONTADOR


FLUJO DE FONDOS -COMPOSICION-

Del 1 de Enero al 31 de Diciembre (Definitivo) del 2020

(EN DOLARES)

Institucional

FUENTES	CORRIENTE	ANTERIOR	USOS	CORRIENTE	ANTERIOR
<b>OPERACIONAL</b>	<b>1,274,262.16</b>	<b>0.00</b>	<b>OPERACIONAL</b>	<b>1,227,275.10</b>	<b>0.00</b>
D.M. x Ingresos Financieros y Otros	6.45	0.00	A. M. x Remuneraciones	922,950.19	0.00
D.M. x Transferencias Corrientes Recibidas	1,196,916.33	0.00	A.M. x Adquisiciones de Bienes y Servicios	193,390.24	0.00
D.M. x Operaciones de Ejercicios Anteriores	77,339.38	0.00	A.M. x Gastos Financieros y Otros	11,350.47	0.00
<b>NO OPERACIONAL</b>	<b>49,252.60</b>	<b>0.00</b>	A.M. x Inversiones en Activos Fijos	5,844.18	0.00
Anticipos a Empleados	3.81	0.00	A.M. x Operaciones de Ejercicios Anteriores	93,740.02	0.00
Depósitos Ajenos	2,444.94	0.00	<b>NO OPERACIONAL</b>	<b>52,930.51</b>	<b>0.00</b>
Depósitos Retenciones Fiscales	46,151.28	0.00	Anticipos a Empleados	6.55	0.00
Anticipo de Impuesto Retenido IVA	652.57	0.00	Depósitos Ajenos	6,822.89	0.00
<b>TOTAL FUENTES</b>	<b>1,323,514.76</b>	<b>0.00</b>	Depósitos Retenciones Fiscales	45,956.26	0.00
			Anticipo de Impuesto Retenido IVA	144.81	0.00
			<b>AUMENTO NETO DE DISPONIBILIDADES</b>	<b>43,309.15</b>	<b>0.00</b>
			<b>TOTAL USOS</b>	<b>1,323,514.76</b>	<b>0.00</b>

  
 Gloria Elizabeth Cruz de Ayala  
 Jefe UFI

**INSTITUTO SALVADOREÑO DE FOMENTO COOPERATIVO**  
**ESTADO DE EJECUCION PRESUPUESTARIA DE EGRESOS**  
**Reporte Acumulado Del 1 de Enero al 31 de Diciembre (Definitivo) del 2020**  
**(EN DOLARES)**

Institucional

<b>CODIGO</b>	<b>CONCEPTO</b>	<b>CREDITO PRESUPUESTARIO</b>	<b>DEVENGADO</b>	<b>SALDO PRESUPUESTARIO</b>
51	Remuneraciones	993,613.86	993,536.76	77.10
511	Remuneraciones Permanentes	726,225.05	726,147.95	77.10
51101	Sueldos	618,260.93	618,260.93	0.00
51103	Aguinaldos	36,753.27	36,753.27	0.00
51105	Dietas	3,392.40	3,315.30	77.10
51107	Beneficios Adicionales	67,818.45	67,818.45	0.00
512	Remuneraciones Eventuales	101,668.60	101,668.60	0.00
51201	Sueldos	89,762.51	89,762.51	0.00
51203	Aguinaldos	4,104.04	4,104.04	0.00
51207	Beneficios Adicionales	7,802.05	7,802.05	0.00
514	Contribuciones Patronales a Inst de Seg Social Públicas	50,545.11	50,545.11	0.00
51401	Por Remuneraciones Permanentes	44,343.31	44,343.31	0.00
51402	Por Remuneraciones Eventuales	6,201.80	6,201.80	0.00
515	Contribuciones Patronales a Inst de Seg Social Privadas	45,038.84	45,038.84	0.00
51501	Por Remuneraciones Permanentes	38,077.67	38,077.67	0.00
51502	Por Remuneraciones Eventuales	6,961.17	6,961.17	0.00
517	Indemnizaciones	48,301.66	48,301.66	0.00
51701	Al Personal de Servicios Permanentes	48,301.66	48,301.66	0.00
519	Remuneraciones Diversas	21,834.60	21,834.60	0.00
51903	Prestaciones Sociales al Personal	21,834.60	21,834.60	0.00
54	Adquisiciones de Bienes y Servicios	265,335.58	246,927.90	18,407.68
541	Bienes de Uso y Consumo	57,272.93	42,232.07	15,040.86
54101	Productos Alimenticios para Personas	4,931.48	4,829.98	101.50
54103	Productos Agropecuarios y Forestales	508.57	508.57	0.00
54104	Productos Textiles y Vestuarios	10,417.86	7,983.46	2,434.40
54105	Productos de Papel y Cartón	8,611.95	2,493.66	6,118.29
54106	Productos de Cuero y Caucho	2,805.01	0.00	2,805.01
54107	Productos Químicos	5,860.87	5,860.87	0.00
54110	Combustibles y Lubricantes	4,029.42	527.15	3,502.27
54111	Minerales no Metálicos y Productos Derivados	815.72	815.72	0.00
54112	Minerales Metálicos y Productos Derivados	714.42	714.42	0.00
54113	Materiales e Instrumental de Laboratorios y uso Médico	505.80	505.80	0.00
54114	Materiales de Oficina	319.29	319.29	0.00
54115	Materiales Informáticos	6,462.04	6,382.65	79.39
54116	Libros , Textos, Utiles de Enseñanza y Publicaciones	311.36	311.36	0.00
54118	Herramientas, Repuestos y Accesorios	8,014.08	8,014.08	0.00
54119	Materiales Eléctricos	2,852.25	2,852.25	0.00

**INSTITUTO SALVADOREÑO DE FOMENTO COOPERATIVO**  
**ESTADO DE EJECUCION PRESUPUESTARIA DE EGRESOS**  
**Reporte Acumulado Del 1 de Enero al 31 de Diciembre (Definitivo) del 2020**  
**(EN DOLARES)**

Institucional

<b>CODIGO</b>	<b>CONCEPTO</b>	<b>CREDITO PRESUPUESTARIO</b>	<b>DEVENGADO</b>	<b>SALDO PRESUPUESTARIO</b>
54199	Bienes de Uso y Consumo Diversos	112.81	112.81	0.00
542	Servicios Básicos	57,206.11	57,132.94	73.17
54201	Servicios de Energía Eléctrica	32,850.61	32,850.61	0.00
54202	Servicios de Agua	6,541.75	6,541.75	0.00
54203	Servicios de Telecomunicaciones	17,813.75	17,740.58	73.17
543	Servicios Generales y Arrendamientos	138,991.57	136,701.57	2,290.00
54301	Mantenimientos y Reparaciones de Bienes Muebles	8,769.47	8,724.47	45.00
54302	Mantenimientos y Reparaciones de Vehículos	3,237.50	3,237.50	0.00
54303	Mantenimientos y Reparaciones de Bienes Inmuebles	3,239.10	3,239.10	0.00
54305	Servicios de Publicidad	2,259.00	14.00	2,245.00
54306	Servicios de Vigilancia	37,992.00	37,992.00	0.00
54307	Servicios de Limpiezas y Fumigaciones	500.00	500.00	0.00
54317	Arrendamiento de Bienes Inmuebles	82,692.00	82,692.00	0.00
54399	Servicios Generales y Arrendamientos Diversos	302.50	302.50	0.00
544	Pasajes y Viáticos	9,125.17	9,125.17	0.00
54401	Pasajes al Interior	2,435.00	2,435.00	0.00
54403	Viáticos por Comisión Interna	6,690.17	6,690.17	0.00
545	Consultorías, Estudios e Investigaciones	2,739.80	1,736.15	1,003.65
54505	Servicios de Capacitación	1,000.00	0.00	1,000.00
54507	Desarrollos Informáticos	1,739.80	1,736.15	3.65
55	Gastos Financieros y Otros	11,365.53	11,365.51	0.02
555	Impuestos, Tasas y Derechos	370.99	370.99	0.00
55507	Tasas	370.99	370.99	0.00
556	Seguros, Comisiones y Gastos Bancarios	10,994.54	10,994.52	0.02
55601	Primas y Gastos de Seguros de Personas	3,285.00	3,285.00	0.00
55602	Primas y Gastos de Seguros de Bienes	7,709.54	7,709.52	0.02
61	Inversiones en Activos Fijos	59,925.03	59,914.43	10.60
611	Bienes Muebles	54,652.01	54,641.41	10.60
61102	Maquinarias y Equipos	3,555.00	3,555.00	0.00
61104	Equipos Informáticos	18,955.51	18,945.80	9.71
61105	Vehículos de Transporte	28,301.50	28,300.61	0.89
61108	Herramientas y Repuestos Principales	3,840.00	3,840.00	0.00
614	Intangibles	5,273.02	5,273.02	0.00



**INSTITUTO SALVADOREÑO DE FOMENTO COOPERATIVO**  
**ESTADO DE EJECUCION PRESUPUESTARIA DE EGRESOS**  
**Reporte Acumulado Del 1 de Enero al 31 de Diciembre (Definitivo) del 2020**  
**(EN DOLARES)**

Institucional

CODIGO	CONCEPTO	CREDITO PRESUPUESTARIO	DEVENGADO	SALDO PRESUPUESTARIO
61403	Derechos de Propiedad Intelectual	5,273.02	5,273.02	0.00
<b>Total Rubro</b>		<b>1,330,240.00</b>	<b>1,311,744.60</b>	<b>18,495.40</b>
<b>Total Cuenta</b>		<b>1,330,240.00</b>	<b>1,311,744.60</b>	<b>18,495.40</b>
<b>Total Especifico</b>		<b>1,330,240.00</b>	<b>1,311,744.60</b>	<b>18,495.40</b>

F. \_\_\_\_\_

JEFE UFI

*Gloria Elizabeth Cruz de Ayala*  
*Jefe UFI*


F. \_\_\_\_\_

CONTADOR

**INSTITUTO SALVADOREÑO DE FOMENTO COOPERATIVO**  
**ESTADO DE EJECUCION PRESUPUESTARIA DE INGRESOS**  
**Reporte Acumulado Del 1 de Enero al 31 de Diciembre (Definitivo) del 2020**  
**(EN DOLARES)**

Institucional

CODIGO	CONCEPTO	PRESUPUESTO	DEVENGADO	SALDO PRESUPUESTARIO
14	VENTA DE BIENES Y SERVICIOS	88.91	0.00	88.91
142	Ingresos por Prestación de Servicios Públicos	88.91	0.00	88.91
14299	Servicios Diversos	88.91	0.00	88.91
15	INGRESOS FINANCIEROS Y OTROS	0.00	6.45	-6.45
157	Otros Ingresos no Clasificados	0.00	6.45	-6.45
15799	Ingresos Diversos	0.00	6.45	-6.45
16	TRANSFERENCIAS CORRIENTES	1,330,151.09	1,311,012.59	19,138.50
162	Transferencias Corrientes del Sector Público	1,330,151.09	1,311,012.59	19,138.50
1624100	Ramo de Economía	1,330,151.09	1,311,012.59	19,138.50
<b>Total Rubro</b>		<b>1,330,240.00</b>	<b>1,311,019.04</b>	<b>19,220.96</b>
<b>Total Cuenta</b>		<b>1,330,240.00</b>	<b>1,311,019.04</b>	<b>19,220.96</b>
<b>Total Especifico</b>		<b>1,330,240.00</b>	<b>1,311,019.04</b>	<b>19,220.96</b>

F.   
 JEFE UFI  
 Gloria Elizabeth Cruz de Ayala  
 Jefe UFI

F. \_\_\_\_\_  
 CONTADOR