

Instituto Salvadoreño para el Desarrollo de La Mujer  
**ESTADO DE SITUACION FINANCIERA**  
al 31 de Diciembre (Definitivo) del 2016  
(EN DOLARES)

16/01/2017

Pag. 1 de 4

Institucional

RECURSOS	Parcial	Total
<b>Fondos</b>		<b>178,208.37</b>
<b>Disponibilidades</b>	<b>178,208.37</b>	
<b>Caja Chica</b>	<b>24,000.00</b>	
Fondo Circulante de Monto Fijo	24,000.00	
<b>Bancos Comerciales M/D</b>	<b>126,868.34</b>	
Banco Comerciales M	52,847.46	
SETEFE PR/ISDEMU PROYECTO 2637. Cuenta Matriz	506.61	
SETEFE PR/ISDEMU PROYECTO 2637. Cuenta Operativa	73,514.27	
<b>Fondos Depósitos en Tesoro Público</b>	<b>27,340.03</b>	
Fondos en Depósitos en Tesoro Público	27,340.03	
<b>Inversiones Financieras</b>		<b>311,575.12</b>
<b>Deudores Financieros</b>	<b>234,540.88</b>	
<b>Deudores Monetarios por Percibir</b>	<b>234,540.88</b>	
DMP x D.M. x Transferencias Corrientes Recibidas	234,540.88	
<b>Inversiones Intangibles</b>	<b>77,034.24</b>	
<b>Seguros Pagados por Anticipado</b>	<b>21,156.05</b>	
Primas y Gastos de Seguros de Personas	1,623.76	
Primas y Gastos de Seguros de Bienes	19,532.29	
<b>Arrendamientos y Derechos Pagados x Anticipado</b>	<b>4,055.00</b>	
De Bienes Inmuebles	4,055.00	
<b>Derechos de Propiedad Intangible</b>	<b>107,303.99</b>	
Derechos de Propiedad Intelectual	107,303.99	
<b>Amortizaciones Acumuladas</b>	<b>(55,480.80)</b>	
Amortizaciones Acumuladas	(55,480.80)	
<b>Inversiones en Existencias</b>		<b>28,425.84</b>
<b>Existencias Institucionales</b>	<b>28,425.84</b>	
<b>Productos Químicos, Combustibles y Lubricantes</b>	<b>28,425.84</b>	
Combustibles y Lubricantes	28,425.84	
<b>Inversiones en Bienes de Uso</b>		<b>2,050,795.76</b>
<b>Bienes Depreciables</b>	<b>1,632,006.94</b>	
<b>Bienes Inmuebles</b>	<b>885,003.70</b>	
Edificios e Instalaciones	885,003.70	
<b>Maquinaria y Equipo de Producción</b>	<b>163,273.76</b>	
Maquinarias y Equipos de Producción	163,273.76	
<b>Equipos Médicos y de Laboratorios</b>	<b>925.00</b>	
Equipos Médicos y de Laboratorios	925.00	
<b>Equipo de Transporte, Tracción y Elevación</b>	<b>834,299.00</b>	
Vehículos de Transporte	834,299.00	
<b>Maquinaria, Equipo y Mobiliario Diverso</b>	<b>1,442,301.66</b>	
Mobiliarios	92,997.45	
Maquinarias y Equipos	281,977.54	
Equipos Informáticos	1,053,890.41	
Bienes Muebles Diversos	13,436.26	
<b>Depreciación Acumulada</b>	<b>(1,693,796.18)</b>	
Bienes Inmuebles	(208,482.73)	

**Instituto Salvadoreño para el Desarrollo de La Mujer**  
**ESTADO DE SITUACION FINANCIERA**  
**al 31 de Diciembre (Definitivo) del 2016**  
**(EN DOLARES)**

16/01/2017

Pag. 2 de 4

**Institucional**

<b>RECURSOS</b>	<b>Parcial</b>	<b>Total</b>
Equipo de Transporte, Tracción y Elevación	(375,895.31)	
Maquinaria, Equipo y Mobiliario Diverso	(1,109,418.14)	
<b>Bienes no Depreciables</b>	<b>418,788.82</b>	
<b>Bienes Inmuebles</b>	<b>418,788.82</b>	
Terrenos	418,788.82	
<b>Inversiones en Proyectos y Programas</b>		<b>191,898.29</b>
<b>Inversiones en Bienes Privativos</b>	<b>191,898.29</b>	
<b>Costos Acumulados de la Inversión</b>	<b>193,133.33</b>	
Costos Acumulados de Inversión	191,898.29	
Costos Acumulados de la Inversión	1,235.04	
<b>Depreciación Acumulada</b>	<b>(1,235.04)</b>	
Maquinaria, Equipo y Mobiliario Diverso	(1,235.04)	
<b>TOTAL RECURSOS</b>		<b>2,760,903.38</b>

**Instituto Salvadoreño para el Desarrollo de La Mujer**  
**ESTADO DE SITUACION FINANCIERA**  
**al 31 de Diciembre (Definitivo) del 2016**  
**(EN DOLARES)**

16/01/2017

Pag. 3 de 4

Institucional

<b>OBLIGACIONES</b>	<b>Parcial</b>	<b>Total</b>
<b>Deuda Corriente</b>		<b>28,717.08</b>
<b>Depósitos de Terceros</b>	<b>28,717.08</b>	
<b>Depósitos Ajenos</b>	<b>28,717.08</b>	
Depósitos Ajenos	6,588.44	
Embargos Judiciales	21,757.67	
Embargo Judiciales Juzgado Primero	370.97	
<b>Financiamiento de Terceros</b>		<b>288,040.10</b>
<b>Acreeedores Financieros</b>	<b>288,040.10</b>	
<b>Acreeedores Monetarios por Pagar</b>	<b>288,040.10</b>	
AMP X A.M. x Adquisiciones de Bienes y Servicios	36.98	
Acreeedores Monetarios por Pagar	288,003.12	
<b>Patrimonio Estatal</b>		<b>2,202,546.20</b>
<b>Patrimonio</b>	<b>2,202,546.20</b>	
<b>Patrimonio Instituciones Descentralizadas</b>	<b>642,790.24</b>	
Patrimonio Instituciones Descentralizadas	642,790.24	
<b>Donaciones y Legados Bienes Corporales</b>	<b>654,543.21</b>	
Donaciones y Legados Bienes Corporales	202,809.92	
Secretaria Nacional de la Familia	11,499.97	
Organizacion de Estados americanos	12,955.66	
Ministerio de Hacienda	407,302.44	
Comision Presidencial P/la Modernizacion del Sector Publico	2,912.20	
Unidad Tecnica Ejecutiva del Sector Justicia	2,499.03	
Programa de las Naciones Unidas para el Desarrollo	5,269.00	
Proyecto CHECCHI-USAID	9,294.99	
<b>Resultado Ejercicios Anteriores</b>	<b>1,096,102.04</b>	
Resultado Ejercicio 2005	(50,430.39)	
Resultado Ejercicio 2006	291,683.47	
Resultado Ejercicio 2007	(41,546.97)	
Resultado Ejercicio 2008 por liq proyecto 15100 fondos AECID	6,924.07	
Resultado Ejercicio 2008	(93,930.01)	
Resultado Ejercicio 2009	133,065.78	
Resultado Ejercicio 2010 L P	(55,819.68)	
Resultado Ejercicio 2010	301,837.15	
Resultado ejercicio 2011 L P 40483 AECID/SETEFE	47,410.10	
Resultado Ejercicio 2011 por Cierre	(223,135.89)	
Resultado Ejercicio 2012 P/Liq de Proyecto 40550	11,279.18	
Resultado Ejercicio 2012 por Liq. de Proy 5227	16,712.18	
Resultado Ejercicio 2012 por liquidacion proy 5244	74,943.92	
Resultado Ejercicio 2012 por liquid de Proy 40537	50,244.18	
Resulado ejercicio 2012 proy 5555 y 5556	(8,122.78)	
Resultado Ejercicio 2012	92,959.70	
Resultado Ejercicio 2013	65,198.11	
Resultado Ejercicio 2014 proy 40625	16,300.62	
Resultado Ejercicio 2014 p c	(96,939.49)	
Resultado de Ejercicio 2014 por Liquid. Proyecto 5955	9,294.47	


**Instituto Salvadoreño para el Desarrollo de La Mujer**  
**ESTADO DE SITUACION FINANCIERA**  
**al 31 de Diciembre (Definitivo) del 2016**  
**(EN DOLARES)**

16/01/2017

Pag. 4 de 4

Institucional

<b>OBLIGACIONES</b>	<b>Parcial</b>	<b>Total</b>
Resultado de Ejercicio 2014 por liquidación Proyecto 5944	85,618.23	
Resultado Ejercicio 2015	412,735.91	
Resultado Ejercicio 2015 por Liquidación Proyecto 5617	32,104.00	
Resultado ejercicio 2015 por liquidación Proyecto 5619	279,094.39	
Resultados ejercicio 2015 por Liquidación Proyecto 5893	(119,888.83)	
Resultado ejercicio 2015 por liquidación Proyecto 6065	(7,218.29)	
Resultado ejercicio 2015 por liquidación Proyecto 6066	(103,358.95)	
Resultado ejercicio 2015 por Liquidación Proyecto 5765	(269,730.98)	
Resultado Ejercicio 2015 por Liquidación Proyecto 40688	352,446.23	
Resultado jercicio 2015 proyectos	0.38	
Resultado Ejercicio Corriente por Liquidación Proyecto 5765 FR 72	(113,627.81)	
Ajuste Por Conversion de Moneda	0.04	
<b>Resultado Ejercicio Corriente</b>	<b>(190,889.29)</b>	
Resultado Ejercicio Corriente	(190,889.29)	
<b>RESULTADO DEL EJERCICIO</b>	<b>241,600.00</b>	<b>241,600.00</b>
<b>TOTAL OBLIGACIONES</b>		<b>2,760,903.38</b>

F.   
**JEFE UFI**



F.   
**CONTADOR**



**INSTITUTO SALVADOREÑO PARA EL DESARROLLO DE LA MUJER**  
**ESTADO DE EJECUCION PRESUPUESTARIA DE EGRESOS**  
**Reporte Acumulado Del 1 de Enero al 31 de Diciembre (Definitivo) del 2016**  
**(EN DOLARES)**

**Institucional**

<b>CODIGO</b>	<b>CONCEPTO</b>	<b>CREDITO PRESUPUESTARIO</b>	<b>DEVENGADO</b>	<b>SALDO PRESUPUESTARIO</b>
51	Remuneraciones	3,474,306.62	3,415,165.50	59,141.12
511	Remuneraciones Permanentes	2,672,982.71	2,642,299.52	30,683.19
51101	Sueldos	2,581,982.01	2,554,080.04	27,901.97
51103	Aguinaldos	91,000.70	88,219.48	2,781.22
512	Remuneraciones Eventuales	382,617.75	364,535.96	18,081.79
51201	Sueldos	370,897.75	353,587.01	17,310.74
51203	Aguinaldos	11,720.00	10,948.95	771.05
514	Contribuciones Patronales a Inst de Seg Social Públicas	222,127.31	217,128.17	4,999.14
51401	Por Remuneraciones Permanentes	195,849.38	191,578.00	4,271.38
51402	Por Remuneraciones Eventuales	26,277.93	25,550.17	727.76
515	Contribuciones Patronales a Inst de Seg Social Privadas	186,417.06	181,040.06	5,377.00
51501	Por Remuneraciones Permanentes	162,812.58	158,420.87	4,391.71
51502	Por Remuneraciones Eventuales	23,604.48	22,619.19	985.29
517	Indemnizaciones	10,161.79	10,161.79	0.00
51701	Al Personal de Servicios Permanentes	10,161.79	10,161.79	0.00
54	Adquisiciones de Bienes y Servicios	1,239,738.78	1,107,603.70	132,135.08
541	Bienes de Uso y Consumo	227,192.54	217,246.25	9,946.29
54101	Productos Alimenticios para Personas	45,560.98	45,560.98	0.00
54103	Productos Agropecuarios y Forestales	1,089.71	1,089.71	0.00
54104	Productos Textiles y Vestuarios	23,270.59	23,270.59	0.00
54105	Productos de Papel y Cartón	20,041.15	20,041.15	0.00
54106	Productos de Cuero y Caucho	96.50	96.50	0.00
54107	Productos Químicos	4,315.66	4,315.66	0.00
54108	Productos Farmacéuticos y Medicinales	6,101.23	6,101.23	0.00
54109	Llantas y Neumáticos	3,790.00	3,790.00	0.00
54110	Combustibles y Lubricantes	60,274.89	60,274.89	0.00
54111	Minerales no Metálicos y Productos Derivados	162.93	162.93	0.00
54112	Minerales Metálicos y Productos Derivados	1,363.78	1,363.78	0.00
54113	Materiales e Instrumental de Laboratorios y uso Médico	331.96	331.96	0.00
54114	Materiales de Oficina	6,995.36	1,995.36	5,000.00
54115	Materiales Informáticos	14,448.46	14,448.46	0.00
54116	Libros , Textos, Utiles de Enseñanza y Publicaciones	2,205.21	2,205.21	0.00
54118	Herramientas, Repuestos y Accesorios	19,142.43	19,142.43	0.00
54119	Materiales Eléctricos	4,658.70	4,651.25	7.45
54199	Bienes de Uso y Consumo Diversos	13,343.00	8,404.16	4,938.84
542	Servicios Básicos	380,185.93	302,263.20	77,922.73
54201	Servicios de Energía Eléctrica	137,500.00	87,838.78	49,661.22

**INSTITUTO SALVADOREÑO PARA EL DESARROLLO DE LA MUJER**  
**ESTADO DE EJECUCION PRESUPUESTARIA DE EGRESOS**  
**Reporte Acumulado Del 1 de Enero al 31 de Diciembre (Definitivo) del 2016**  
**(EN DOLARES)**

## Institucional

<b>CODIGO</b>	<b>CONCEPTO</b>	<b>CREDITO PRESUPUESTARIO</b>	<b>DEVENGADO</b>	<b>SALDO PRESUPUESTARIO</b>
54202	Servicios de Agua	21,268.52	17,031.13	4,237.39
54203	Servicios de Telecomunicaciones	221,388.45	197,364.33	24,024.12
54204	Servicios de Correos	28.96	28.96	0.00
543	Servicios Generales y Arrendamientos	501,400.27	471,369.27	30,031.00
54301	Mantenimientos y Reparaciones de Bienes Muebles	47,578.56	47,578.56	0.00
54302	Mantenimientos y Reparaciones de Vehículos	18,170.86	18,170.86	0.00
54303	Mantenimientos y Reparaciones de Bienes Inmuebles	19,299.16	19,299.16	0.00
54304	Transportes, Fletes y Almacenamientos	11.11	11.11	0.00
54305	Servicios de Publicidad	60,299.45	60,299.45	0.00
54307	Servicios de Limpiezas y Fumigaciones	97,992.00	97,992.00	0.00
54308	Servicios de Lavanderías y Planchado	209.00	209.00	0.00
54310	Servicios de Alimentación	35,130.66	17,230.66	17,900.00
54313	Impresiones, Publicaciones y Reproducciones	42,335.57	42,335.57	0.00
54316	Arrendamiento de Bienes Muebles	23,083.00	18,720.00	4,363.00
54317	Arrendamiento de Bienes Inmuebles	97,991.40	97,991.40	0.00
54399	Servicios Generales y Arrendamientos Diversos	59,299.50	51,531.50	7,768.00
544	Pasajes y Viáticos	45,584.59	37,821.22	7,763.37
54401	Pasajes al Interior	9,512.63	9,512.63	0.00
54402	Pasajes al Exterior	12,531.78	6,333.41	6,198.37
54403	Viáticos por Comisión Interna	17,690.18	17,690.18	0.00
54404	Viáticos por Comisión Externa	5,850.00	4,285.00	1,565.00
545	Consultorías, Estudios e Investigaciones	85,375.45	78,903.76	6,471.69
54505	Servicios de Capacitación	1,115.70	1,115.70	0.00
54599	Consultorías, Estudios e Investigaciones Diversas	84,259.75	77,788.06	6,471.69
55	Gastos Financieros y Otros	44,395.00	43,023.94	1,371.06
555	Impuestos, Tasas y Derechos	11,235.21	11,224.50	10.71
55507	Tasas	10,864.71	10,854.00	10.71
55599	Impuestos, Tasas y Derechos Diversos	370.50	370.50	0.00
556	Seguros, Comisiones y Gastos Bancarios	33,159.79	31,799.44	1,360.35
55601	Primas y Gastos de Seguros de Personas	3,795.99	2,435.64	1,360.35
55602	Primas y Gastos de Seguros de Bienes	29,363.80	29,363.80	0.00
56	Transferencias Corrientes	345,785.38	342,236.09	3,549.29
562	Transferencias Corrientes al Sector Público	330,023.26	326,473.97	3,549.29
5622400	Ramo de Justicia y Seguridad Pública	330,023.26	326,473.97	3,549.29
563	Transferencias Corrientes al Sector Privado	762.12	762.12	0.00
56304	A Personas Naturales	762.12	762.12	0.00
564	Transferencias Corrientes al Sector Externo	15,000.00	15,000.00	0.00

**INSTITUTO SALVADOREÑO PARA EL DESARROLLO DE LA MUJER**  
**ESTADO DE EJECUCION PRESUPUESTARIA DE EGRESOS**  
**Reporte Acumulado Del 1 de Enero al 31 de Diciembre (Definitivo) del 2016**  
**(EN DOLARES)**

Institucional

CODIGO	CONCEPTO	CREDITO PRESUPUESTARIO	DEVENGADO	SALDO PRESUPUESTARIO
56404	A Organismos Multilaterales	15,000.00	15,000.00	0.00
61	Inversiones en Activos Fijos	60,744.22	60,742.34	1.88
611	Bienes Muebles	30,516.12	30,515.16	0.96
61101	Mobiliarios	4,113.86	4,113.86	0.00
61102	Maquinarias y Equipos	14,944.72	14,944.72	0.00
61104	Equipos Informáticos	3,520.44	3,519.48	0.96
61110	Maquinaria y Equipo para Apoyo Institucional	7,865.22	7,865.22	0.00
61199	Bienes Muebles Diversos	71.88	71.88	0.00
614	Intangibles	8,703.10	8,703.10	0.00
61403	Derechos de Propiedad Intelectual	8,703.10	8,703.10	0.00
615	Estudios de Pre-Inversión	21,524.09	21,524.08	0.01
61502	Proyectos de Ampliaciones	21,524.09	21,524.08	0.01
616	Infraestructuras	0.91	0.00	0.91
61604	De Vivienda y Oficina	0.91	0.00	0.91
<b>Total Rubro</b>		<b>5,164,970.00</b>	<b>4,968,771.57</b>	<b>196,198.43</b>
<b>Total Cuenta</b>		<b>5,164,970.00</b>	<b>4,968,771.57</b>	<b>196,198.43</b>
<b>Total Especifico</b>		<b>5,164,970.00</b>	<b>4,968,771.57</b>	<b>196,198.43</b>



F.

JEFE UFI



F.

CONTADOR

**INSTITUTO SALVADOREÑO PARA EL DESARROLLO DE LA MUJER**  
**ESTADO DE EJECUCION PRESUPUESTARIA DE INGRESOS**  
**Reporte Acumulado Del 1 de Enero al 31 de Diciembre (Definitivo) del 2016**  
**(EN DOLARES)**

Institucional

CODIGO	CONCEPTO	PRESUPUESTO	DEVENGADO	SALDO PRESUPUESTARIO
16	TRANSFERENCIAS CORRIENTES	5,143,445.00	4,947,081.29	196,363.71
162	Transferencias Corrientes del Sector Público	5,143,445.00	4,947,081.29	196,363.71
1620500	Presidencia de la República	5,143,445.00	4,947,081.29	196,363.71
22	TRANSFERENCIAS DE CAPITAL	21,525.00	21,524.08	0.92
222	Transferencias de Capital del Sector Público	21,525.00	21,524.08	0.92
2220500	Presidencia de la República	21,525.00	21,524.08	0.92
<b>Total Rubro</b>		<b>5,164,970.00</b>	<b>4,968,605.37</b>	<b>196,364.63</b>
<b>Total Cuenta</b>		<b>5,164,970.00</b>	<b>4,968,605.37</b>	<b>196,364.63</b>
<b>Total Especifico</b>		<b>5,164,970.00</b>	<b>4,968,605.37</b>	<b>196,364.63</b>



F.

*[Signature]*  
**JEFE UFI**



F.

*[Signature]*  
**CONTADOR**



**Instituto Salvadoreño para el Desarrollo de La Mujer**  
**BALANCE DE COMPROBACION**  
**Del 1 de Enero al 31 de Diciembre (Definitivo) del 2016**  
**(EN DOLARES)**

16/01/2017  
Pag. 1 de 10

**Institucional**

<b>CODIGO</b>	<b>CONCEPTO</b>	<b>SALDO ANTERIOR</b>	<b>DEBE</b>	<b>HABER</b>	<b>SALDO ACUMULADO</b>
<b>2</b>	<b>Recursos</b>	<b>4,937,134.25</b>	<b>19,742,812.34</b>	<b>21,919,043.21</b>	<b>2,760,903.38</b>
<b>21</b>	<b>Fondos</b>	<b>327,346.02</b>	<b>15,813,338.81</b>	<b>15,962,476.46</b>	<b>178,208.37</b>
<b>211</b>	<b>Disponibilidades</b>	<b>327,346.02</b>	<b>10,254,897.78</b>	<b>10,404,035.43</b>	<b>178,208.37</b>
21103	Caja Chica	24,000.00	163.97	163.97	24,000.00
21103005	Fondo Circulante de Monto Fijo	24,000.00	163.97	163.97	24,000.00
21109	Bancos Comerciales M/D	277,150.25	10,253,051.55	10,403,333.46	126,868.34
21109001	Banco Comerciales M	54,696.17	10,187,097.04	10,188,945.75	52,847.46
21109031	SETEFE PR/ISDEMU PROYECTO 2637. Cuenta Matriz	64,433.78	152.83	64,080.00	506.61
21109032	SETEFE PR/ISDEMU PROYECTO 2637. Cuenta Operativa	158,020.30	65,801.68	150,307.71	73,514.27
21151	Fondos Depósitos en Tesoro Público	26,195.77	1,682.26	538.00	27,340.03
21151935	Fondos en Depósitos en Tesoro Público	26,195.77	1,682.26	538.00	27,340.03
<b>213</b>	<b>Deudores Monetarios</b>	<b>0.00</b>	<b>5,558,441.03</b>	<b>5,558,441.03</b>	<b>0.00</b>
21316	D.M. x Transferencias Corrientes Recibidas	0.00	4,947,081.29	4,947,081.29	0.00
21316818	Presidencia de la República	0.00	4,947,081.29	4,947,081.29	0.00
21322	D.M. x Transferencias de Capital Recibidas	0.00	21,524.08	21,524.08	0.00
21322818	Presidencia de la República	0.00	21,524.08	21,524.08	0.00
21389	D.M. x Operaciones de Ejercicios Anteriores	0.00	589,835.66	589,835.66	0.00
21389001	D.M. x Operaciones de Ejercicios Anteriores	0.00	589,835.66	589,835.66	0.00
<b>22</b>	<b>Inversiones Financieras</b>	<b>661,517.73</b>	<b>543,013.22</b>	<b>892,955.83</b>	<b>311,575.12</b>
<b>225</b>	<b>Deudores Financieros</b>	<b>589,835.66</b>	<b>234,540.88</b>	<b>589,835.66</b>	<b>234,540.88</b>
22551	Deudores Monetarios por Percibir	589,835.66	234,540.88	589,835.66	234,540.88
22551416	DMP x D.M. x Transferencias Corrientes Recibidas	0.00	0.00	0.00	0.00
22551422	DMP x D.M. x Transferencias de Capital Recibidas	0.00	0.00	0.00	0.00
22551516	DMP x D.M. x Transferencias Corrientes Recibidas	415,961.17	0.00	415,961.17	0.00
22551522	DMP x D.M. x Transferencias de Capital Recibidas	173,874.49	0.00	173,874.49	0.00
22551616	DMP x D.M. x Transferencias Corrientes Recibidas	0.00	234,540.88	0.00	234,540.88
<b>226</b>	<b>Inversiones Intangibles</b>	<b>71,682.07</b>	<b>308,472.34</b>	<b>303,120.17</b>	<b>77,034.24</b>
22605	Seguros Pagados por Anticipado	34,780.65	31,734.09	45,358.69	21,156.05
22605001	Primas y Gastos de Seguros de Personas	4,505.93	2,435.64	5,317.81	1,623.76
22605002	Primas y Gastos de Seguros de Bienes	30,274.72	29,298.45	40,040.88	19,532.29
22607	Arrendamientos y Derechos Pagados x Anticipado	4,055.00	0.00	0.00	4,055.00
22607002	De Bienes Inmuebles	4,055.00	0.00	0.00	4,055.00
22615	Derechos de Propiedad Intangible	283,004.99	53,272.13	228,973.13	107,303.99
22615002	Derechos de Propiedad Comercial	16,678.93	0.00	16,678.93	0.00
22615003	Derechos de Propiedad Intelectual	265,121.20	53,272.13	211,089.34	107,303.99
22615099	Derechos Intangibles Diversos	1,204.86	0.00	1,204.86	0.00
22699	Amortizaciones Acumuladas	250,158.57	223,466.12	28,788.35	55,480.80
22699001	Amortizaciones Acumuladas	250,158.57	223,466.12	28,788.35	55,480.80
<b>23</b>	<b>Inversiones en Existencias</b>	<b>1,794.00</b>	<b>59,718.00</b>	<b>33,086.16</b>	<b>28,425.84</b>
<b>231</b>	<b>Existencias Institucionales</b>	<b>1,794.00</b>	<b>59,718.00</b>	<b>33,086.16</b>	<b>28,425.84</b>

**Instituto Salvadoreño para el Desarrollo de La Mujer**  
**BALANCE DE COMPROBACION**  
**Del 1 de Enero al 31 de Diciembre (Definitivo) del 2016**  
**(EN DOLARES)**

16/01/2017  
Pag. 2 de 10

**Institucional**

<b>CODIGO</b>	<b>CONCEPTO</b>	<b>SALDO ANTERIOR</b>	<b>DEBE</b>	<b>HABER</b>	<b>SALDO ACUMULADO</b>
23109	Productos Químicos, Combustibles y Lubricantes	1,794.00	59,718.00	33,086.16	28,425.84
23109003	Combustibles y Lubricantes	1,794.00	59,718.00	33,086.16	28,425.84
<b>24</b>	<b>Inversiones en Bienes de Uso</b>	<b>1,280,600.12</b>	<b>1,056,221.76</b>	<b>286,026.12</b>	<b>2,050,795.76</b>
<b>241</b>	<b>Bienes Depreciables</b>	<b>993,864.23</b>	<b>924,168.83</b>	<b>286,026.12</b>	<b>1,632,006.94</b>
24101	Bienes Inmuebles	667,056.63	217,947.07	0.00	885,003.70
24101001	Edificios e Instalaciones	667,056.63	217,947.07	0.00	885,003.70
24113	Maquinaria y Equipo de Producción	148,544.95	14,728.81	0.00	163,273.76
24113001	Maquinarias y Equipos de Producción	148,544.95	14,728.81	0.00	163,273.76
24115	Equipos Médicos y de Laboratorios	925.00	0.00	0.00	925.00
24115001	Equipos Médicos y de Laboratorios	925.00	0.00	0.00	925.00
24117	Equipo de Transporte, Tracción y Elevación	397,021.24	437,277.76	0.00	834,299.00
24117001	Vehículos de Transporte	397,021.24	437,277.76	0.00	834,299.00
24119	Maquinaria, Equipo y Mobiliario Diverso	1,188,086.47	254,215.19	0.00	1,442,301.66
24119001	Mobiliarios	91,138.94	1,858.51	0.00	92,997.45
24119002	Maquinarias y Equipos	250,216.59	31,760.95	0.00	281,977.54
24119004	Equipos Informáticos	828,212.41	225,678.00	0.00	1,053,890.41
24119099	Bienes Muebles Diversos	18,518.53	(5,082.27)	0.00	13,436.26
24199	Depreciación Acumulada	1,407,770.06	0.00	286,026.12	1,693,796.18
24199001	Bienes Inmuebles	186,930.55	0.00	21,552.18	208,482.73
24199017	Equipo de Transporte, Tracción y Elevación	262,932.34	0.00	112,962.97	375,895.31
24199019	Maquinaria, Equipo y Mobiliario Diverso	957,907.17	0.00	151,510.97	1,109,418.14
<b>243</b>	<b>Bienes no Depreciables</b>	<b>286,735.89</b>	<b>132,052.93</b>	<b>0.00</b>	<b>418,788.82</b>
24301	Bienes Inmuebles	286,735.89	132,052.93	0.00	418,788.82
24301001	Terrenos	286,735.89	132,052.93	0.00	418,788.82
<b>25</b>	<b>Inversiones en Proyectos y Programas</b>	<b>2,665,876.38</b>	<b>2,270,520.55</b>	<b>4,744,498.64</b>	<b>191,898.29</b>
<b>251</b>	<b>Inversiones en Bienes Privativos</b>	<b>2,665,876.38</b>	<b>2,270,520.55</b>	<b>4,744,498.64</b>	<b>191,898.29</b>
25125	Materiales de Oficina, Productos de Papel e Impresos	0.00	225.00	225.00	0.00
25125002	Materiales de Oficina	0.00	225.00	225.00	0.00
25137	Servicios Básicos	0.00	2,400.00	2,400.00	0.00
25137003	Servicios de Telecomunicaciones	0.00	2,400.00	2,400.00	0.00
25141	Servicios Comerciales	0.00	35,870.39	35,870.39	0.00
25141007	Servicios de Alimentación	0.00	27,992.39	27,992.39	0.00
25141010	Impresiones, Publicaciones y Reproducciones	0.00	7,878.00	7,878.00	0.00
25143	Otros Servicios y Arrendamientos	0.00	3,895.55	3,895.55	0.00
25143099	Servicios Generales y Arrendamientos Diversos	0.00	3,895.55	3,895.55	0.00
25147	Pasajes y Viáticos	0.00	3,325.67	3,325.67	0.00
25147002	Pasajes al Exterior	0.00	3,325.67	3,325.67	0.00
25149	Servicios Técnicos y Profesionales	0.00	79,901.40	79,901.40	0.00
25149005	Servicios de Capacitación	0.00	7,200.00	7,200.00	0.00
25149099	Consultorías, Estudios e Investigaciones Diversas	0.00	72,701.40	72,701.40	0.00

**Instituto Salvadoreño para el Desarrollo de La Mujer**  
**BALANCE DE COMPROBACION**  
**Del 1 de Enero al 31 de Diciembre (Definitivo) del 2016**  
**(EN DOLARES)**

16/01/2017

Pag. 3 de 10

**Institucional**

<b>CODIGO</b>	<b>CONCEPTO</b>	<b>SALDO ANTERIOR</b>	<b>DEBE</b>	<b>HABER</b>	<b>SALDO ACUMULADO</b>
25157	Primas y Cargos por Seguros y Comisiones Bancarias	0.00	50.00	50.00	0.00
25157003	Comisiones y Gastos Bancarios	0.00	50.00	50.00	0.00
25163	Bienes Inmuebles	350,000.00	0.00	350,000.00	0.00
25163001	Terrenos	132,052.93	0.00	132,052.93	0.00
25163002	Edificios e Instalaciones	217,947.07	0.00	217,947.07	0.00
25167	Maquinaria y Equipos de Producción	14,728.81	0.00	14,728.81	0.00
25167001	Maquinarias y Equipos de Producción	14,728.81	0.00	14,728.81	0.00
25171	Equipos de Transporte, Tracción y Elevación	272,651.53	0.00	272,651.53	0.00
25171001	Vehículos de Transporte	272,651.53	0.00	272,651.53	0.00
25173	Maquinaria, Equipo y Mobiliario Diversos	225,968.78	13,326.20	239,294.98	0.00
25173001	Mobiliarios	3,584.85	0.00	3,584.85	0.00
25173002	Equipos Informáticos	216,026.77	10,527.20	226,553.97	0.00
25173004	Maquinarias y Equipos	0.00	2,799.00	2,799.00	0.00
25173099	Bienes Muebles Diversos	6,357.16	0.00	6,357.16	0.00
25179	Estudios de Pre-Inversión	0.00	21,524.08	21,524.08	0.00
25179002	Proyectos de Ampliaciones	0.00	21,524.08	21,524.08	0.00
25183	Derechos de Propiedad Intangibles	48,046.45	687.00	48,733.45	0.00
25183003	Derechos de Propiedad Intelectual	48,046.45	687.00	48,733.45	0.00
25190	Depreciación	0.00	1,235.04	1,235.04	0.00
25190001	Depreciación	0.00	1,235.04	1,235.04	0.00
25191	Costos Acumulados de la Inversión	1,854,259.59	173,587.59	1,834,713.85	193,133.33
25191001	Costos Acumulados de Inversión	1,480,447.24	161,205.29	1,449,754.24	191,898.29
25191999	Costos Acumulados de la Inversión	373,812.35	12,382.30	384,959.61	1,235.04
25198	Depreciación Acumulada	99,778.78	99,778.78	1,235.04	1,235.04
25198063	Bienes Inmuebles	6,538.41	6,538.41	0.00	0.00
25198071	Equipos de Transporte, Tracción y Elevación	38,770.05	38,770.05	0.00	0.00
25198073	Maquinaria, Equipo y Mobiliario Diverso	54,470.32	54,470.32	1,235.04	1,235.04
25199	Aplicación a Gastos de Gestión	0.00	1,834,713.85	1,834,713.85	0.00
25199001	Aplicación a Gastos de Gestión	0.00	1,834,713.85	1,834,713.85	0.00
<b>Sub Total Título</b>		<b>4,937,134.25</b>	<b>19,742,812.34</b>	<b>21,919,043.21</b>	<b>2,760,903.38</b>

**Instituto Salvadoreño para el Desarrollo de La Mujer**  
**BALANCE DE COMPROBACION**  
**Del 1 de Enero al 31 de Diciembre (Definitivo) del 2016**  
**(EN DOLARES)**

16/01/2017  
Pag. 4 de 10

**Institucional**

<b>CODIGO</b>	<b>CONCEPTO</b>	<b>SALDO ANTERIOR</b>	<b>DEBE</b>	<b>HABER</b>	<b>SALDO ACUMULADO</b>
<b>4</b>	<b>Obligaciones con Terceros</b>	<b>681,342.20</b>	<b>6,431,490.47</b>	<b>6,066,905.45</b>	<b>316,757.18</b>
<b>41</b>	<b>Deuda Corriente</b>	<b>25,607.40</b>	<b>5,776,521.35</b>	<b>5,779,631.03</b>	<b>28,717.08</b>
<b>412</b>	<b>Depósitos de Terceros</b>	<b>25,607.40</b>	<b>13,099.45</b>	<b>16,209.13</b>	<b>28,717.08</b>
41201	Depósitos Ajenos	25,607.40	5,765.30	8,874.98	28,717.08
41201001	Depósitos Ajenos	4,623.02	5,765.30	7,730.72	6,588.44
41201002	Embargos Judiciales	20,613.41	0.00	1,144.26	21,757.67
41201003	Embargo Judiciales Juzgado Primero	370.97	0.00	0.00	370.97
41251	Depósitos Retenciones Fiscales	0.00	5,005.66	5,005.66	0.00
41251935	Tesoro Público (DGT)	0.00	5,005.66	5,005.66	0.00
41254	Anticipo de Impuesto Retenido IVA	0.00	2,328.49	2,328.49	0.00
41254935	Tesoro Publico (DGT)	0.00	2,328.49	2,328.49	0.00
<b>413</b>	<b>Acreeedores Monetarios</b>	<b>0.00</b>	<b>5,763,421.90</b>	<b>5,763,421.90</b>	<b>0.00</b>
41351	A. M. x Remuneraciones	0.00	3,415,165.50	3,415,165.50	0.00
41351001	Remuneraciones	0.00	2,851,640.64	2,851,640.64	0.00
41351814	Procuraduría General de la República	0.00	5,073.08	5,073.08	0.00
41351827	Instituto Nacional de Pensiones de los Empleados Públicos (INPEP)	0.00	7,319.82	7,319.82	0.00
41351837	INTTITUTO DE PREVISION SOCIAL DE LA FUERZA ARMADA	0.00	3,416.82	3,416.82	0.00
41351892	Instituto Salvadoreño de Formación Profesional (INSAFORP)	0.00	24,922.05	24,922.05	0.00
41351893	Instituto Salvadoreño del Seguro Social (ISSS)	0.00	261,712.96	261,712.96	0.00
41351921	Fondo Social para la Vivienda (FSV)	0.00	52,831.52	52,831.52	0.00
41351935	Tesoro Público (DGT)	0.00	208,248.61	208,248.61	0.00
41354	A.M. x Adquisiciones de Bienes y Servicios	0.00	1,233,221.71	1,233,221.71	0.00
41354001	Adquisiciones de Bienes y Servicios	0.00	1,073,704.09	1,073,704.09	0.00
41354004	U TRAVEL SERVICE S A DE C V	0.00	2,136.60	2,136.60	0.00
41354019	Sala de Te y recepciones Larrosa S A de C V	0.00	90.00	90.00	0.00
41354120	Fundacion Salvadoreña Para la Salud y el Desarrollo Humano	0.00	4,195.00	4,195.00	0.00
41354121	Compañia Hotelera Salvadoreña S A	0.00	7,790.04	7,790.04	0.00
41354222	Asociacion Equipo Maiz	0.00	2,880.00	2,880.00	0.00
41354238	Hoteles e Inversiones S A de C V	0.00	5,565.54	5,565.54	0.00
41354243	Britania S A de C V	0.00	96.25	96.25	0.00
41354278	Imagen Grafica El Salvador S A de C V	0.00	5,793.00	5,793.00	0.00
41354373	Clara Luz Gómez Estrada	0.00	3,900.00	3,900.00	0.00
41354379	Silvia Margarita Rubio Jovel	0.00	15,500.00	15,500.00	0.00
41354380	Daniel Ernesto Olano Cartagena	0.00	829.85	829.85	0.00
41354381	María Soledad Salvador Alonso	0.00	15,600.00	15,600.00	0.00
41354383	Soluciones y SIstemas Ingenieros, S.A. de C.V.	0.00	21,610.00	21,610.00	0.00
41354385	COMISION ECONOMICA PARA AMERICA LATINA Y EL CARIBE (CEPAL)	0.00	7,200.00	7,200.00	0.00
41354386	Centro Internacional de Ferias y Convenciones de El Salvador CIFCO	0.00	11,932.00	11,932.00	0.00
41354387	PROMUEVE EL SALVADOR, S.A. DE C.V.	0.00	819.26	819.26	0.00
41354388	INTER TOURS, S.A. DE C.V.	0.00	1,189.07	1,189.07	0.00

**Instituto Salvadoreño para el Desarrollo de La Mujer**  
**BALANCE DE COMPROBACION**  
**Del 1 de Enero al 31 de Diciembre (Definitivo) del 2016**  
**(EN DOLARES)**

16/01/2017  
Pag. 5 de 10

**Institucional**

<b>CODIGO</b>	<b>CONCEPTO</b>	<b>SALDO ANTERIOR</b>	<b>DEBE</b>	<b>HABER</b>	<b>SALDO ACUMULADO</b>
41354389	RITA LAURA SEGATO	0.00	1,200.00	1,200.00	0.00
41354390	UDP PROFESIONALES DEL DESARROLLO	0.00	8,791.40	8,791.40	0.00
41354391	Breny Massiel Herrera Vda. de Fuentes	0.00	3,000.00	3,000.00	0.00
41354392	Carmen Elena Saenz de Cabrera	0.00	3,000.00	3,000.00	0.00
41354393	Aura Vanessa Lara Rendón	0.00	2,500.00	2,500.00	0.00
41354935	Tesoro Público (DGT)	0.00	33,899.61	33,899.61	0.00
41355	A.M. x Gastos Financieros y Otros	0.00	43,073.94	43,073.94	0.00
41355001	Gastos Financieros y Otros	0.00	40,682.29	40,682.29	0.00
41355003	Banco Agricola S A	0.00	25.00	25.00	0.00
41355935	Tesoro Publico GDT	0.00	2,245.06	2,245.06	0.00
41355961	Municipios del Departamento de San Miguel	0.00	121.59	121.59	0.00
41356	A.M. x Transferencias Corrientes Otorgadas	0.00	342,236.09	342,236.09	0.00
41356001	Transferencias Corrientes Otorgadas	0.00	342,236.09	342,236.09	0.00
41361	A.M. x Inversiones en Activos Fijos	0.00	74,755.54	74,755.54	0.00
41361001	Inversiones en Activos Fijos	0.00	59,940.43	59,940.43	0.00
41361003	Data & Graphics S A de C V	0.00	1,931.30	1,931.30	0.00
41361015	OD El Salvador Limitada de C V	0.00	53.90	53.90	0.00
41361049	Sistemas Digitales S A de C V	0.00	1,549.00	1,549.00	0.00
41361082	INTELMAX S A de C V	0.00	3,190.00	3,190.00	0.00
41361083	COPROSER, S.A. DE C.V.	0.00	7,289.00	7,289.00	0.00
41361935	Tesoro Público (DGT)	0.00	801.91	801.91	0.00
41389	A.M. x Operaciones de Ejercicios Anteriores	0.00	654,969.12	654,969.12	0.00
41389001	Operaciones de Ejercicios Anteriores	0.00	654,969.12	654,969.12	0.00
<b>42</b>	<b>Financiamiento de Terceros</b>	<b>655,734.80</b>	<b>654,969.12</b>	<b>287,274.42</b>	<b>288,040.10</b>
<b>424</b>	<b>Acreedores Financieros</b>	<b>655,734.80</b>	<b>654,969.12</b>	<b>287,274.42</b>	<b>288,040.10</b>
42451	Acreedores Monetarios por Pagar	655,734.80	654,969.12	287,274.42	288,040.10
42451554	AMP X A.M. x Adquisiciones de Bienes y Servicios	10,663.48	10,663.48	0.00	0.00
42451561	AMP X A.M. x Inversiones en Activos Fijos	0.00	0.00	0.00	0.00
42451654	AMP X A.M. x Adquisiciones de Bienes y Servicios	0.00	0.00	36.98	36.98
42451777	Acreedores Monetarios por Pagar	645,071.32	644,305.64	287,237.44	288,003.12
<b>Sub Total Título</b>		<b>681,342.20</b>	<b>6,431,490.47</b>	<b>6,066,905.45</b>	<b>316,757.18</b>

**Instituto Salvadoreño para el Desarrollo de La Mujer**  
**BALANCE DE COMPROBACION**  
**Del 1 de Enero al 31 de Diciembre (Definitivo) del 2016**  
**(EN DOLARES)**

16/01/2017  
Pag. 6 de 10

**Institucional**

<b>CODIGO</b>	<b>CONCEPTO</b>	<b>SALDO ANTERIOR</b>	<b>DEBE</b>	<b>HABER</b>	<b>SALDO ACUMULADO</b>
<b>8</b>	<b>Obligaciones Propias</b>	<b>4,255,792.05</b>	<b>23,985,038.76</b>	<b>22,173,392.91</b>	<b>2,444,146.20</b>
<b>81</b>	<b>Patrimonio Estatal</b>	<b>2,839,626.48</b>	<b>10,790,478.30</b>	<b>10,153,398.02</b>	<b>2,202,546.20</b>
<b>811</b>	<b>Patrimonio</b>	<b>2,839,626.48</b>	<b>10,790,314.33</b>	<b>10,153,234.05</b>	<b>2,202,546.20</b>
81103	Patrimonio Instituciones Descentralizadas	642,790.24	0.00	0.00	642,790.24
81103001	Patrimonio Instituciones Descentralizadas	642,790.24	0.00	0.00	642,790.24
81107	Donaciones y Legados Bienes Corporales	451,733.29	0.00	202,809.92	654,543.21
81107001	Donaciones y Legados Bienes Corporales	0.00	0.00	202,809.92	202,809.92
81107002	Secretaria Nacional de la Familia	11,499.97	0.00	0.00	11,499.97
81107003	Organizacion de Estados americanos	12,955.66	0.00	0.00	12,955.66
81107004	Ministerio de Hacienda	407,302.44	0.00	0.00	407,302.44
81107005	Comision Presidencial P/la Modernizacion del Sector Publico	2,912.20	0.00	0.00	2,912.20
81107006	Unidad Tecnica Ejecutiva del Sector Justicia	2,499.03	0.00	0.00	2,499.03
81107007	Programa de las Naciones Unidas para el Desarrollo	5,269.00	0.00	0.00	5,269.00
81107008	Proyecto CHECCHI-USAID	9,294.99	0.00	0.00	9,294.99
81109	Resultado Ejercicios Anteriores	1,332,367.04	1,493,943.46	1,257,678.46	1,096,102.04
81109002	Resultado Ejercicio 2005	(50,430.39)	0.00	0.00	(50,430.39)
81109003	Resultado Ejercicio 2006	291,683.47	0.00	0.00	291,683.47
81109004	Resultado Ejercicio 2007	(41,546.97)	0.00	0.00	(41,546.97)
81109005	Resultado Ejercicio 2008 por liq proyecto 15100 fondos AECID	6,924.07	0.00	0.00	6,924.07
81109006	Resultado Ejercicio 2008	(93,930.01)	0.00	0.00	(93,930.01)
81109007	Resultado Ejercicio 2009	133,065.78	0.00	0.00	133,065.78
81109008	Resultado Ejercicio 2010 L P	(55,819.68)	0.00	0.00	(55,819.68)
81109009	Resultado Ejercicio 2010	301,837.15	0.00	0.00	301,837.15
81109010	Resultado ejercicio 2011 L P 40483 AECID/SETEFE	47,410.10	0.00	0.00	47,410.10
81109011	Resultado Ejercicio 2011 por Cierre	(223,135.89)	0.00	0.00	(223,135.89)
81109012	Resultado Ejercicio 2012 P/Liq de Proyecto 40550	11,279.18	0.00	0.00	11,279.18
81109013	Resultado Ejercicio 2012 por Liq. de Proy 5227	16,712.18	0.00	0.00	16,712.18
81109014	Resultado Ejercicio 2012 por liquidacion proy 5244	74,943.92	0.00	0.00	74,943.92
81109015	Resultado Ejercicio 2012 por liquid de Proy 40537	50,244.18	0.00	0.00	50,244.18
81109016	Resulado ejercicio 2012 proy 5555 y 5556	(8,122.78)	0.00	0.00	(8,122.78)
81109017	Resultado Ejercicio 2012	92,959.70	0.00	0.00	92,959.70
81109018	Resultado Ejercicio 2012 Proy 5765	0.00	0.00	0.00	0.00
81109019	Resultado Ejercicio 2013	65,198.11	0.00	0.00	65,198.11
81109020	Resultado Ejercicio 2014 proy 40625	16,300.62	0.00	0.00	16,300.62
81109021	Resultado Ejercicio 2014 p c	601,881.56	698,821.05	0.00	(96,939.49)
81109022	Resultado de Ejercicio 2014 por Liquid. Proyecto 5955	9,294.47	0.00	0.00	9,294.47
81109023	Resultado de Ejercicio 2014 por liquidación Proyecto 5944	85,618.23	0.00	0.00	85,618.23
81109024	Resultado Ejercicio 2015	0.00	0.00	412,735.91	412,735.91
81109025	Resultado Ejercicio 2015 por Liquidación Proyecto 5617	0.00	0.00	32,104.00	32,104.00
81109026	Resultado ejercicio 2015 por liquidación Proyecto 5619	0.00	0.00	279,094.39	279,094.39

**Instituto Salvadoreño para el Desarrollo de La Mujer**  
**BALANCE DE COMPROBACION**  
**Del 1 de Enero al 31 de Diciembre (Definitivo) del 2016**  
**(EN DOLARES)**

16/01/2017  
Pag. 7 de 10

**Institucional**

<b>CODIGO</b>	<b>CONCEPTO</b>	<b>SALDO ANTERIOR</b>	<b>DEBE</b>	<b>HABER</b>	<b>SALDO ACUMULADO</b>
81109027	Resultados ejercicio 2015 por Liquidación Proyecto 5893	0.00	119,888.83	0.00	(119,888.83)
81109028	Resultado ejercicio 2015 por liquidación Proyecto 6065	0.00	7,218.29	0.00	(7,218.29)
81109029	Resultado ejercicio 2015 por liquidación Proyecto 6066	0.00	103,358.95	0.00	(103,358.95)
81109030	Resultado ejercicio 2015 por Liquidación Proyecto 5765	0.00	269,730.98	0.00	(269,730.98)
81109031	Resultado Ejercicio 2015 por Liquidación Proyecto 40688	0.00	0.00	352,446.23	352,446.23
81109033	Resultado jercicio 2015 proyectos	0.00	0.00	0.38	0.38
81109034	Resultado Ejercicio Corriente por Liquidación Proyecto 5765 FR 72	0.00	294,925.36	181,297.55	(113,627.81)
81109888	Ajuste Por Conversion de Moneda	0.04	0.00	0.00	0.04
81111	Resultado Ejercicio Corriente	412,735.91	9,296,370.87	8,692,745.67	(190,889.29)
81111999	Resultado Ejercicio Corriente	412,735.91	9,296,370.87	8,692,745.67	(190,889.29)
<b>819</b>	<b>Detrimento Patrimonial</b>	<b>0.00</b>	<b>163.97</b>	<b>163.97</b>	<b>0.00</b>
81901	Detrimentos de Fondos	0.00	163.97	163.97	0.00
81901001	Detrimento de Fondos	0.00	163.97	163.97	0.00
<b>83</b>	<b>Gastos de Gestión</b>	<b>11,147.26</b>	<b>7,006,932.71</b>	<b>7,018,079.97</b>	<b>0.00</b>
<b>831</b>	<b>Gastos de Inversiones Públicas</b>	<b>0.00</b>	<b>1,834,713.85</b>	<b>1,834,713.85</b>	<b>0.00</b>
83139	Proyectos Privativos y Uso Público Diversos	0.00	1,834,713.85	1,834,713.85	0.00
83139024	Adecuación de la EFIS, San Salvador	0.00	18,798.13	18,798.13	0.00
83139025	Equipamiento de 6 Centros de Atención del ISDEMU para la Territorialización PNM	0.00	64,128.75	64,128.75	0.00
83139026	Construc. de Obras de Mejoramiento de la Infraestr. de la Of.ISDEMU Santa Ana	0.00	124,588.83	124,588.83	0.00
83139027	Remodel de las instalaciones de baños y caseta vigilancia Of.Central ISDEMU	0.00	7,218.29	7,218.29	0.00
83139028	Equipam. Fortalec. de capacidades de Unidad de Comunicaciones-ISDEMU	0.00	103,358.95	103,358.95	0.00
83139029	Adecuac Ctros Aten.11 Municip. de Comunid.Solid.Urb.-FOCAP	0.00	569,726.49	569,726.49	0.00
83139030	Estrateg.de Prev. y Sensib.para una VLV contra las mujeres	0.00	444,959.00	444,959.00	0.00
83139031	Capital Semilla y Asist.Téc.a Mujeres en riesgo o Víctima de violencia	0.00	388,307.60	388,307.60	0.00
83139032	GESTIÓN TERRITORIAL PARA LA IGUALDAD Y LA PREVENCIÓN SOCIAL DE LA VIOLENCIA DE G	0.00	113,627.81	113,627.81	0.00
<b>833</b>	<b>Gastos en Personal</b>	<b>0.00</b>	<b>3,415,165.50</b>	<b>3,415,165.50</b>	<b>0.00</b>
83301	Remuneraciones Personal Permanente	0.00	2,642,299.52	2,642,299.52	0.00
83301001	Sueldos	0.00	2,554,080.04	2,554,080.04	0.00
83301003	Aguinaldos	0.00	88,219.48	88,219.48	0.00
83303	Remuneraciones Personal Eventual	0.00	364,535.96	364,535.96	0.00
83303001	Sueldos	0.00	353,587.01	353,587.01	0.00
83303003	Aguinaldos	0.00	10,948.95	10,948.95	0.00
83307	Contrib. Patronales a Inst. de Seguridad Social Pública	0.00	217,128.17	217,128.17	0.00
83307001	Por Remuneraciones Permanentes	0.00	191,578.00	191,578.00	0.00
83307002	Por Remuneraciones Eventuales	0.00	25,550.17	25,550.17	0.00
83309	Contrib. Patronales a Inst de Seguridad Social Privadas	0.00	181,040.06	181,040.06	0.00
83309001	Por Remuneraciones Permanentes	0.00	158,420.87	158,420.87	0.00
83309002	Por Remuneraciones Eventuales	0.00	22,619.19	22,619.19	0.00
83313	Indemnizaciones	0.00	10,161.79	10,161.79	0.00

**Instituto Salvadoreño para el Desarrollo de La Mujer**  
**BALANCE DE COMPROBACION**  
**Del 1 de Enero al 31 de Diciembre (Definitivo) del 2016**  
**(EN DOLARES)**

16/01/2017  
Pag. 8 de 10

**Institucional**

<b>CODIGO</b>	<b>CONCEPTO</b>	<b>SALDO ANTERIOR</b>	<b>DEBE</b>	<b>HABER</b>	<b>SALDO ACUMULADO</b>
83313001	Al Personal de Servicios Permanentes	0.00	10,161.79	10,161.79	0.00
<b>834</b>	<b>Gastos en Bienes de Consumo y Servicios</b>	<b>0.00</b>	<b>1,081,422.68</b>	<b>1,081,422.68</b>	<b>0.00</b>
83401	Productos Alimenticios, Agropecuarios y Forestales	0.00	46,650.69	46,650.69	0.00
83401001	Productos Alimenticios para Personas	0.00	45,560.98	45,560.98	0.00
83401003	Productos Agropecuarios y Forestales	0.00	1,089.71	1,089.71	0.00
83403	Productos Textiles y Vestuarios	0.00	23,533.57	23,533.57	0.00
83403001	Productos Textiles y Vestuarios	0.00	23,533.57	23,533.57	0.00
83405	Materiales de Oficina, Productos de Papel e Impresos	0.00	24,316.72	24,316.72	0.00
83405001	Productos de Papel y Cartón	0.00	20,116.15	20,116.15	0.00
83405002	Materiales de Oficina	0.00	1,995.36	1,995.36	0.00
83405003	Libros, Textos, Utiles de Enseñanza y Publicaciones	0.00	2,205.21	2,205.21	0.00
83407	Productos de Cuero y Caucho	0.00	3,988.35	3,988.35	0.00
83407001	Productos de Cuero y Caucho	0.00	198.35	198.35	0.00
83407003	Llantas y Neumáticos	0.00	3,790.00	3,790.00	0.00
83409	Productos Químicos, Combustibles y Lubricantes	0.00	44,059.94	44,059.94	0.00
83409001	Productos Químicos	0.00	4,315.66	4,315.66	0.00
83409002	Productos Farmacéuticos y Medicinales	0.00	6,101.23	6,101.23	0.00
83409003	Combustibles y Lubricantes	0.00	33,643.05	33,643.05	0.00
83411	Minerales y Productos Derivados	0.00	1,526.71	1,526.71	0.00
83411001	Minerales no Metálicos y Productos Derivados	0.00	162.93	162.93	0.00
83411002	Minerales Metálicos y Productos Derivados	0.00	1,363.78	1,363.78	0.00
83413	Materiales de Uso o Consumo	0.00	19,431.67	19,431.67	0.00
83413001	Materiales e Instrumental de Laboratorios y Uso Médico	0.00	331.96	331.96	0.00
83413002	Materiales Informáticos	0.00	14,448.46	14,448.46	0.00
83413004	Materiales Eléctricos	0.00	4,651.25	4,651.25	0.00
83415	Bienes de Uso y Consumo Diverso	0.00	27,557.58	27,557.58	0.00
83415001	Herramientas, Repuestos y Accesorios	0.00	19,153.42	19,153.42	0.00
83415099	Bienes de Uso y Consumo Diversos	0.00	8,404.16	8,404.16	0.00
83417	Servicios Básicos	0.00	302,263.20	302,263.20	0.00
83417001	Servicios de Energía Eléctrica	0.00	87,838.78	87,838.78	0.00
83417002	Servicios de Agua	0.00	17,031.13	17,031.13	0.00
83417003	Servicios de Telecomunicaciones	0.00	197,364.33	197,364.33	0.00
83417004	Servicios de Correos	0.00	28.96	28.96	0.00
83419	Mantenimiento y Reparación	0.00	85,048.58	85,048.58	0.00
83419001	Mantenimientos y Reparaciones de Bienes Muebles	0.00	47,578.56	47,578.56	0.00
83419002	Mantenimientos y Reparaciones de Vehículos	0.00	18,170.86	18,170.86	0.00
83419003	Mantenimientos y Reparaciones de Bienes Inmuebles	0.00	19,299.16	19,299.16	0.00
83421	Servicios Comerciales	0.00	218,077.79	218,077.79	0.00
83421001	Transportes, Fletes y Almacenamientos	0.00	11.11	11.11	0.00
83421002	Servicios de Publicidad	0.00	60,299.45	60,299.45	0.00



**Instituto Salvadoreño para el Desarrollo de La Mujer**  
**BALANCE DE COMPROBACION**  
**Del 1 de Enero al 31 de Diciembre (Definitivo) del 2016**  
**(EN DOLARES)**

16/01/2017

Pag. 9 de 10

**Institucional**

<b>CODIGO</b>	<b>CONCEPTO</b>	<b>SALDO ANTERIOR</b>	<b>DEBE</b>	<b>HABER</b>	<b>SALDO ACUMULADO</b>
83421004	Servicios de Limpiezas y Fumigaciones	0.00	97,992.00	97,992.00	0.00
83421005	Servicios de Lavanderías y Planchado	0.00	209.00	209.00	0.00
83421007	Servicios de Alimentación	0.00	17,230.66	17,230.66	0.00
83421010	Impresiones, Publicaciones y Reproducciones	0.00	42,335.57	42,335.57	0.00
83423	Otros Servicios y Arrendamientos Diversos	0.00	51,531.50	51,531.50	0.00
83423099	Servicios Generales y Arrendamientos Diversos	0.00	51,531.50	51,531.50	0.00
83425	Arrendamientos y Derechos	0.00	116,711.40	116,711.40	0.00
83425001	De Bienes Muebles	0.00	18,720.00	18,720.00	0.00
83425002	De Bienes Inmuebles	0.00	97,991.40	97,991.40	0.00
83427	Pasajes y Viáticos	0.00	37,821.22	37,821.22	0.00
83427001	Pasajes al Interior	0.00	9,512.63	9,512.63	0.00
83427002	Pasajes al Exterior	0.00	6,333.41	6,333.41	0.00
83427003	Viáticos por Comisión Interna	0.00	17,690.18	17,690.18	0.00
83427004	Viáticos por Comisión Externa	0.00	4,285.00	4,285.00	0.00
83429	Servicios Técnicos y Profesionales	0.00	78,903.76	78,903.76	0.00
83429005	Servicios de Capacitación	0.00	1,115.70	1,115.70	0.00
83429099	Consultorias, Estudios e Investigaciones Diversas	0.00	77,788.06	77,788.06	0.00
<b>835</b>	<b>Gastos en Bienes Capitalizables</b>	<b>0.00</b>	<b>56,203.24</b>	<b>56,203.24</b>	<b>0.00</b>
83507	Maquinaria, Equipo y Mobiliario Diverso	0.00	51,265.14	51,265.14	0.00
83507001	Mobiliarios	0.00	12,469.32	12,469.32	0.00
83507002	Equipos Informáticos	0.00	2,050.88	2,050.88	0.00
83507003	Maquinarias y Equipos	0.00	16,772.37	16,772.37	0.00
83507005	Maquinaria y Equipo de Producción para Apoyo Institucional	0.00	7,865.22	7,865.22	0.00
83507099	Bienes Muebles Diversos	0.00	12,107.35	12,107.35	0.00
83513	Gastos en Activos Intangibles	0.00	4,938.10	4,938.10	0.00
83513003	Derechos de Propiedad Intelectual	0.00	4,938.10	4,938.10	0.00
<b>836</b>	<b>Gastos Financieros y Otros</b>	<b>0.00</b>	<b>45,054.98</b>	<b>45,054.98</b>	<b>0.00</b>
83601	Primas y Gastos por Seguros y Comisiones Bancarias	0.00	33,830.48	33,830.48	0.00
83601001	Primas y Gastos de Seguros de Personas	0.00	3,815.83	3,815.83	0.00
83601002	Primas y Gastos de Seguros de Bienes	0.00	30,014.65	30,014.65	0.00
83603	Impuestos, Tasas y Derechos	0.00	11,224.50	11,224.50	0.00
83603007	Tasas	0.00	10,854.00	10,854.00	0.00
83603099	Impuestos, Tasas y Derechos Diversos	0.00	370.50	370.50	0.00
<b>837</b>	<b>Gastos en Transferencias Otorgadas</b>	<b>0.00</b>	<b>342,236.09</b>	<b>342,236.09</b>	<b>0.00</b>
83705	Transferencias Corrientes al Sector Público	0.00	326,473.97	326,473.97	0.00
83705945	Ministerio de Justicia y Seguridad Pública	0.00	326,473.97	326,473.97	0.00
83709	Transferencias Corrientes al Sector Privado	0.00	762.12	762.12	0.00
83709004	A Personas Naturales	0.00	762.12	762.12	0.00
83713	Transferencias Corrientes al Sector Externo	0.00	15,000.00	15,000.00	0.00
83713002	A Organismos Multilaterales	0.00	15,000.00	15,000.00	0.00

**Instituto Salvadoreño para el Desarrollo de La Mujer**  
**BALANCE DE COMPROBACION**  
**Del 1 de Enero al 31 de Diciembre (Definitivo) del 2016**  
**(EN DOLARES)**

16/01/2017  
 Pag. 10 de 10

Institucional

CODIGO	CONCEPTO	SALDO ANTERIOR	DEBE	HABER	SALDO ACUMULADO
<b>838</b>	<b>Costos de Ventas y Cargos Calculados</b>	<b>0.00</b>	<b>199,455.63</b>	<b>199,455.63</b>	<b>0.00</b>
83811	Amortización de Inversiones Intangibles	0.00	37,051.64	37,051.64	0.00
83811001	Amortización de Inversiones Intangibles	0.00	37,051.64	37,051.64	0.00
83815	Depreciación de Bienes de Uso	0.00	162,403.99	162,403.99	0.00
83815001	Depreciación de Bienes de Uso	0.00	162,403.99	162,403.99	0.00
<b>839</b>	<b>Gastos de Actualizaciones y Ajustes</b>	<b>11,147.26</b>	<b>32,680.74</b>	<b>43,828.00</b>	<b>0.00</b>
83901	Gastos por Pérdidas de Fondos	0.00	0.00	0.00	0.00
83901001	Gastos por Pérdida de Fondos	0.00	0.00	0.00	0.00
83955	Ajustes de Ejercicios Anteriores	11,147.26	32,680.74	43,828.00	0.00
83955001	Ajustes de Ejercicios Anteriores	11,147.26	32,680.74	43,828.00	0.00
<b>85</b>	<b>Ingresos de Gestión</b>	<b>1,427,312.83</b>	<b>6,187,627.75</b>	<b>5,001,914.92</b>	<b>241,600.00</b>
<b>856</b>	<b>Ingresos por Transferencias Corrientes Recibidas</b>	<b>1,082,807.17</b>	<b>5,788,288.46</b>	<b>4,947,081.29</b>	<b>241,600.00</b>
85605	Transferencias Corrientes del Sector Público	0.00	4,947,081.29	4,947,081.29	0.00
85605818	Presidencia de la República	0.00	4,947,081.29	4,947,081.29	0.00
85609	Transferencias Corrientes del Sector Externo	1,082,807.17	841,207.17	0.00	241,600.00
85609003	De Gobiernos y Organismos Gubernamentales	841,207.17	841,207.17	0.00	0.00
85609004	De Organismos Multilaterales	241,600.00	0.00	0.00	241,600.00
<b>857</b>	<b>Ingresos por Transferencias de Capital Recibidas</b>	<b>344,505.66</b>	<b>366,029.74</b>	<b>21,524.08</b>	<b>0.00</b>
85703	Transferencias de Capital del Sector Público	0.00	21,524.08	21,524.08	0.00
85703818	Presidencia de la República	0.00	21,524.08	21,524.08	0.00
85707	Transferencias de Capital del Sector Externo	344,505.66	344,505.66	0.00	0.00
85707004	De Organismos Multilaterales	344,505.66	344,505.66	0.00	0.00
<b>859</b>	<b>Ingresos por Actualizaciones y Ajustes</b>	<b>0.00</b>	<b>33,309.55</b>	<b>33,309.55</b>	<b>0.00</b>
85949	Ingresos por Donaciones de Bienes	0.00	33,309.55	33,309.55	0.00
85949001	Ingresos por Donaciones de Bienes Muebles	0.00	33,309.55	33,309.55	0.00
<b>Sub Total Título</b>		<b>4,255,792.05</b>	<b>23,985,038.76</b>	<b>22,173,392.91</b>	<b>2,444,146.20</b>
<b>Total</b>		<b>0.00</b>	<b>50,159,341.57</b>	<b>50,159,341.57</b>	<b>(0.00)</b>

**Instituto Salvadoreño para el Desarrollo de La Mujer**  
**ESTADO DE FLUJO DE FONDOS**  
**Del 1 de Enero al 31 de Diciembre (Definitivo) del 2016**  
**(EN DOLARES)**

16/01/2017

Pag. 1 de 1

Institucional

ESTRUCTURA	CORRIENTE	ANTERIOR
<b>DISPONIBILIDADES INICIALES</b>	<b>327,346.02</b>	<b>0.00</b>
DISPONIBILIDADES INICIALES	327,346.02	0.00
<b>RESULTADO OPERACIONAL NETO</b>	<b>(152,247.33)</b>	<b>0.00</b>
FUENTES OPERACIONALES	5,323,900.15	0.00
USOS OPERACIONALES	5,476,147.48	0.00
<b>RESULTADO NO OPERACIONAL NETO</b>	<b>3,109.68</b>	<b>0.00</b>
FUENTES NO OPERACIONALES	16,373.10	0.00
USOS NO OPERACIONALES	13,263.42	0.00
<b>DISPONIBILIDAD FINAL</b>	<b>178,208.37</b>	<b>0.00</b>

F.   
**JEFE UFI**



F.   
**CONTADOR**



Instituto Salvadoreño para el Desarrollo de La Mujer  
FLUJO DE FONDOS -COMPOSICION-  
Del 1 de Enero al 31 de Diciembre (Definitivo) del 2016  
(EN DOLARES)

Institucional

FUENTES	CORRIENTE	ANTERIOR	USOS	CORRIENTE	ANTERIOR
<b>OPERACIONAL</b>	<b>5,323,900.15</b>	<b>0.00</b>	<b>OPERACIONAL</b>	<b>5,476,147.48</b>	<b>0.00</b>
D.M. x Transferencias Corrientes Recibidas	4,712,540.41	0.00	A. M. x Remuneraciones	3,362,594.49	0.00
D.M. x Transferencias de Capital Recibidas	21,524.08	0.00	A.M. x Adquisiciones de Bienes y Servicios	1,016,724.52	0.00
D.M. x Operaciones de Ejercicios Anteriores	589,835.66	0.00	A.M. x Gastos Financieros y Otros	43,073.94	0.00
<b>NO OPERACIONAL</b>	<b>16,373.10</b>	<b>0.00</b>	A.M. x Transferencias Corrientes Otorgadas	327,236.09	0.00
Depósitos Ajenos	8,874.98	0.00	A.M. x Inversiones en Activos Fijos	71,549.32	0.00
Depósitos Retenciones Fiscales	5,005.66	0.00	A.M. x Operaciones de Ejercicios Anteriores	654,969.12	0.00
Anticipo de Impuesto Retenido IVA	2,328.49	0.00	<b>NO OPERACIONAL</b>	<b>13,263.42</b>	<b>0.00</b>
Detrimentos de Fondos	163.97	0.00	Depósitos Ajenos	5,765.30	0.00
			Depósitos Retenciones Fiscales	5,005.66	0.00
<b>DISMINUCION META DE DISPONIBILIDADES</b>	<b>149,137.65</b>		Anticipo de Impuesto Retenido IVA	2,328.49	0.00
<b>- TOTAL FUENTES -</b>	<b>5,489,410.90</b>	<b>0.00</b>	Detrimentos de Fondos	163.97	0.00
			<b>- TOTAL USOS -</b>	<b>5,489,410.90</b>	<b>0.00</b>

Instituto Salvadoreño para el Desarrollo de La Mujer  
ESTADO DE RENDIMIENTO ECONOMICO  
Del 1 de Enero al 31 de Diciembre (Preliminar) del 2016  
(EN DOLARES)

**Institucional**

	<b>GASTOS DE GESTIÓN</b>	<b>CORRIENTE</b>	<b>ANTERIOR</b>	<b>INGRESOS DE GESTIÓN</b>	<b>CORRIENTE</b>	<b>ANTERIOR</b>
	<b>Gastos en Personal</b>	<b>3,415,165.50</b>	<b>0.00</b>	<b>Ingresos por Transferencias Corrientes Recibidas</b>	<b>5,188,681.29</b>	<b>0.00</b>
	Remuneraciones Personal Permanente	2,642,299.52	0.00	Transferencias Corrientes del Sector Público	4,947,081.29	0.00
	Sueldos	2,554,080.04	0.00	Presidencia de la República	241,600.00	0.00
	Aguiñaldos	88,219.48	0.00	Transferencias Corrientes del Sector Externo	0.00	0.00
	Remuneraciones Personal Eventual	364,535.96	0.00	De Gobiernos y Organismos Gubernamentales	241,600.00	0.00
	Sueldos	353,587.01	0.00	<b>Ingresos por Transferencias de Capital Recibidas</b>	<b>21,524.08</b>	<b>0.00</b>
	Aguiñaldos	10,948.95	0.00	Transferencias de Capital del Sector Público	21,524.08	0.00
	Contrib. Patronales a Inst. de Seguridad Social Pública	217,128.17	0.00	Presidencia de la República	21,524.08	0.00
	Por Remuneraciones Permanentes	191,578.00	0.00	Transferencias de Capital del Sector Externo	0.00	0.00
	Por Remuneraciones Eventuales	25,550.17	0.00	De Organismos Multilaterales	0.00	0.00
	Contrib. Patronales a Inst de Seguridad Social Privadas	181,040.06	0.00	<b>Ingresos por Actualizaciones y Ajustes</b>	<b>33,309.55</b>	<b>0.00</b>
	Por Remuneraciones Permanentes	158,420.87	0.00	Ingresos por Donaciones de Bienes	33,309.55	0.00
	Por Remuneraciones Eventuales	22,619.19	0.00	Ingresos por Donaciones de Bienes Muebles	33,309.55	0.00
	Indemnizaciones	10,161.79	0.00	<b>SUB TOTAL INGRESOS</b>	<b>5,243,514.92</b>	<b>0.00</b>
	Al Personal de Servicios Permanentes	10,161.79	0.00			
	<b>Gastos en Bienes de Consumo y Servicios</b>	<b>1,081,422.68</b>	<b>0.00</b>			
	Productos Alimenticios, Agropecuarios y Forestales	46,650.69	0.00			
	Productos Alimenticios para Personas	45,560.98	0.00			
	Productos Agropecuarios y Forestales	1,089.71	0.00			
	Productos Textiles y Vestuarios	23,533.57	0.00			
	Productos Textiles y Vestuarios	23,533.57	0.00			
	Materiales de Oficina, Productos de Papel e Impresos	24,316.72	0.00			
	Productos de Papel y Cartón	20,116.15	0.00			
	Materiales de Oficina	1,995.36	0.00			
	Libros, Textos, Utiles de Enseñanza y Publicaciones	2,205.21	0.00			
	Productos de Cuero y Caucho	3,988.35	0.00			
	Productos de Cuero y Caucho	198.35	0.00			
	Llantas y Neumáticos	3,790.00	0.00			
	Productos Químicos, Combustibles y Lubricantes	44,059.94	0.00			
	Productos Químicos	4,315.66	0.00			
	Productos Farmacéuticos y Medicinales	6,101.23	0.00			
	Combustibles y Lubricantes	33,643.05	0.00			
	Minerales y Productos Derivados	1,526.71	0.00			
	Minerales no Metálicos y Productos Derivados	162.93	0.00			
	Minerales Metálicos y Productos Derivados	1,363.78	0.00			
	Materiales de Uso o Consumo	19,431.67	0.00			

Instituto Salvadoreño para el Desarrollo de La Mujer  
ESTADO DE RENDIMIENTO ECONOMICO  
Del 1 de Enero al 31 de Diciembre (Preliminar) del 2016  
(EN DOLARES)

**Institucional**

<b>GASTOS DE GESTION</b>	<b>CORRIENTE</b>	<b>ANTERIOR</b>
Materiales e Instrumental de Laboratorios y Uso Médico	331.96	0.00
Materiales Informáticos	14,448.46	0.00
Materiales Eléctricos	4,651.25	0.00
Bienes de Uso y Consumo Diverso	27,557.58	0.00
Herramientas, Repuestos y Accesorios	19,153.42	0.00
Bienes de Uso y Consumo Diversos	8,404.16	0.00
Servicios Básicos	302,263.20	0.00
Servicios de Energía Eléctrica	87,838.78	0.00
Servicios de Agua	17,031.13	0.00
Servicios de Telecomunicaciones	197,364.33	0.00
Servicios de Correos	28.96	0.00
Mantenimiento y Reparación	85,048.58	0.00
Mantenimientos y Reparaciones de Bienes Muebles	47,578.56	0.00
Mantenimientos y Reparaciones de Vehículos	18,170.86	0.00
Mantenimientos y Reparaciones de Bienes Inmuebles	19,299.16	0.00
Servicios Comerciales	218,077.79	0.00
Transportes, Fletes y Almaceneramientos	11.11	0.00
Servicios de Publicidad	60,299.45	0.00
Servicios de Limpiezas y Fumigaciones	97,992.00	0.00
Servicios de Lavanderías y Planchado	209.00	0.00
Servicios de Alimentación	17,230.66	0.00
Impresiones, Publicaciones y Reproducciones	42,335.57	0.00
Otros Servicios y Arrendamientos Diversos	51,531.50	0.00
Servicios Generales y Arrendamientos Diversos	51,531.50	0.00
Arrendamientos y Derechos	116,711.40	0.00
De Bienes Muebles	18,720.00	0.00
De Bienes Inmuebles	97,991.40	0.00
Pasajes y Viáticos	37,821.22	0.00
Pasajes al Interior	9,512.63	0.00
Pasajes al Exterior	6,333.41	0.00
Viáticos por Comisión Interna	17,690.18	0.00
Viáticos por Comisión Externa	4,285.00	0.00
Servicios Técnicos y Profesionales	78,903.76	0.00
Servicios de Capacitación	1,115.70	0.00
Consultorías, Estudios e Investigaciones Diversas	77,788.06	0.00
<b>Gastos en Bienes Capitalizables</b>	<b>56,203.24</b>	<b>0.00</b>
Maquinaria, Equipo y Mobiliario Diverso	51,265.14	0.00

Instituto Salvadoreño para el Desarrollo de La Mujer  
ESTADO DE RENDIMIENTO ECONOMICO  
Del 1 de Enero al 31 de Diciembre (Preliminar) del 2016  
(EN DOLARES)

**Institucional**

	<b>CORRIENTE</b>	<b>ANTERIOR</b>
Mobiliarios	12,469.32	0.00
Equipos Informáticos	2,050.88	0.00
Maquinarias y Equipos	16,772.37	0.00
Maquinaria y Equipo de Producción para Apoyo Institucional	7,865.22	0.00
Bienes Muebles Diversos	12,107.35	0.00
Gastos en Activos Intangibles	4,938.10	0.00
Derechos de Propiedad Intelectual	4,938.10	0.00
<b>Gastos Financieros y Otros</b>	<b>45,054.98</b>	<b>0.00</b>
Primas y Gastos por Seguros y Comisiones Bancarias	33,830.48	0.00
Primas y Gastos de Seguros de Personas	3,815.83	0.00
Primas y Gastos de Seguros de Bienes	30,014.65	0.00
Impuestos, Tasas y Derechos	11,224.50	0.00
Tasas	10,854.00	0.00
Impuestos, Tasas y Derechos Diversos	370.50	0.00
<b>Gastos en Transferencias Otorgadas</b>	<b>342,236.09</b>	<b>0.00</b>
Transferencias Corrientes al Sector Público	326,473.97	0.00
Ministerio de Justicia y Seguridad Pública	326,473.97	0.00
Transferencias Corrientes al Sector Privado	762.12	0.00
A Personas Naturales	762.12	0.00
Transferencias Corrientes al Sector Externo	15,000.00	0.00
A Organismos Multilaterales	15,000.00	0.00
<b>Costos de Ventas y Cargos Calculados</b>	<b>199,455.63</b>	<b>0.00</b>
Amortización de Inversiones Intangibles	37,051.64	0.00
Amortización de Inversiones Intangibles	37,051.64	0.00
Depreciación de Bienes de Uso	162,403.99	0.00
Depreciación de Bienes de Uso	162,403.99	0.00
<b>Gastos de Actualizaciones y Ajustes</b>	<b>53,266.09</b>	<b>0.00</b>
Ajustes de Ejercicios Anteriores	53,266.09	0.00
Ajustes de Ejercicios Anteriores	53,266.09	0.00
<b>SUB TOTAL GASTOS</b>	<b>5,192,804.21</b>	<b>0.00</b>
<b>RESULTADO DEL EJERCICIO</b>	<b>50,710.71</b>	<b>0.00</b>
<b>TOTAL DE GASTOS DE GESTION</b>	<b>5,243,514.92</b>	<b>0.00</b>

Instituto Salvadoreño para el Desarrollo de La Mujer  
ESTADO DE RENDIMIENTO ECONOMICO  
Del 1 de Enero al 31 de Diciembre (Preliminar) del 2016  
(EN DOLARES)

Institucional



F.   
JEFE UFI



F.   
CONTADOR



Instituto Salvadoreño para el Desarrollo de La Mujer  
ESTADO DE RENDIMIENTO ECONOMICO  
Del 1 de Enero al 31 de Diciembre (Definitivo) del 2016  
(EN DOLARES)

**Institucional**

<b>GASTOS DE GESTION</b>	<b>CORRIENTE</b>	<b>ANTERIOR</b>	<b>INGRESOS DE GESTION</b>	<b>CORRIENTE</b>	<b>ANTERIOR</b>
<b>Gastos en Personal</b>	<b>0.00</b>	<b>0.00</b>	<b>Ingresos por Transferencias Corrientes Recibidas</b>	<b>241,600.00</b>	<b>0.00</b>
Remuneraciones Personal Permanente	0.00	0.00	Transferencias Corrientes del Sector Publico	0.00	0.00
Sueldos	0.00	0.00	Presidencia de la Republica	0.00	0.00
Aguinaldos	0.00	0.00	Transferencias Corrientes del Sector Externo	241,600.00	0.00
Remuneraciones Personal Eventual	0.00	0.00	De Gobiernos y Organismos Gubernamentales	0.00	0.00
Sueldos	0.00	0.00	De Organismos Multilaterales	241,600.00	0.00
Aguinaldos	0.00	0.00	<b>Ingresos por Transferencias de Capital Recibidas</b>	<b>0.00</b>	<b>0.00</b>
Contrib. Patronales a Inst. de Seguridad Social Pública	0.00	0.00	Transferencias de Capital del Sector Publico	0.00	0.00
Por Remuneraciones Permanentes	0.00	0.00	Presidencia de la Republica	0.00	0.00
Por Remuneraciones Eventuales	0.00	0.00	Transferencias de Capital del Sector Externo	0.00	0.00
Contrib. Patronales a Inst de Seguridad Social Privadas	0.00	0.00	De Organismos Multilaterales	0.00	0.00
Por Remuneraciones Permanentes	0.00	0.00	<b>Ingresos por Actualizaciones y Ajustes</b>	<b>0.00</b>	<b>0.00</b>
Por Remuneraciones Eventuales	0.00	0.00	Ingresos por Donaciones de Bienes	0.00	0.00
Indemnizaciones	0.00	0.00	Ingresos por Donaciones de Bienes Muebles	0.00	0.00
Al Personal de Servicios Permanentes	0.00	0.00	<b>SUB TOTAL INGRESOS</b>	<b>241,600.00</b>	<b>0.00</b>
<b>Gastos en Bienes de Consumo y Servicios</b>	<b>0.00</b>	<b>0.00</b>			
Productos Alimenticios, Agropecuarios y Forestales	0.00	0.00			
Productos Alimenticios para Personas	0.00	0.00			
Productos Agropecuarios y Forestales	0.00	0.00			
Productos Textiles y Vestuarios	0.00	0.00			
Productos Textiles y Vestuarios	0.00	0.00			
Materiales de Oficina, Productos de Papel e Impresos	0.00	0.00			
Productos de Papel y Cartón	0.00	0.00			
Materiales de Oficina	0.00	0.00			
Libros, Textos, Utiles de Enseñanza y Publicaciones	0.00	0.00			
Productos de Cuero y Caucho	0.00	0.00			
Productos de Cuero y Caucho	0.00	0.00			
Llantas y Neumáticos	0.00	0.00			
Productos Químicos, Combustibles y Lubricantes	0.00	0.00			
Productos Químicos	0.00	0.00			
Productos Farmacéuticos y Medicinales	0.00	0.00			
Combustibles y Lubricantes	0.00	0.00			
Minerales y Productos Derivados	0.00	0.00			
Minerales no Metálicos y Productos Derivados	0.00	0.00			
Minerales Metálicos y Productos Derivados	0.00	0.00			
Materiales de Uso o Consumo	0.00	0.00			

Instituto Salvadoreño para el Desarrollo de La Mujer  
ESTADO DE RENDIMIENTO ECONOMICO  
Del 1 de Enero al 31 de Diciembre (Definitivo) del 2016  
(EN DOLARES)

**Institucional**

	<b>GASTOS DE GESTION</b>	<b>CORRIENTE</b>	<b>ANTERIOR</b>
Material e Instrumental de Laboratorios y Uso Médico		0.00	0.00
Materiales Informáticos		0.00	0.00
Materiales Eléctricos		0.00	0.00
Bienes de Uso y Consumo Diverso		0.00	0.00
Herramientas, Repuestos y Accesorios		0.00	0.00
Bienes de Uso y Consumo Diversos		0.00	0.00
Servicios Básicos		0.00	0.00
Servicios de Energía Eléctrica		0.00	0.00
Servicios de Agua		0.00	0.00
Servicios de Telecomunicaciones		0.00	0.00
Servicios de Correos		0.00	0.00
Mantenimiento y Reparación		0.00	0.00
Mantenimientos y Reparaciones de Bienes Muebles		0.00	0.00
Mantenimientos y Reparaciones de Vehículos		0.00	0.00
Mantenimientos y Reparaciones de Bienes Inmuebles		0.00	0.00
Servicios Comerciales		0.00	0.00
Transportes, Fletes y Almacenamientos		0.00	0.00
Servicios de Publicidad		0.00	0.00
Servicios de Limpiezas y Fumigaciones		0.00	0.00
Servicios de Lavanderías y Planchado		0.00	0.00
Servicios de Alimentación		0.00	0.00
Impresiones, Publicaciones y Reproducciones		0.00	0.00
Otros Servicios y Arrendamientos Diversos		0.00	0.00
Servicios Generales y Arrendamientos Diversos		0.00	0.00
Arrendamientos y Derechos		0.00	0.00
De Bienes Muebles		0.00	0.00
De Bienes Inmuebles		0.00	0.00
Pasajes y Viáticos		0.00	0.00
Pasajes al Interior		0.00	0.00
Pasajes al Exterior		0.00	0.00
Viáticos por Comisión Interna		0.00	0.00
Viáticos por Comisión Externa		0.00	0.00
Servicios Técnicos y Profesionales		0.00	0.00
Servicios de Capacitación		0.00	0.00
Consultorías, Estudios e Investigaciones Diversas		0.00	0.00
<b>Gastos en Bienes Capitalizables</b>		<b>0.00</b>	<b>0.00</b>
Maquinaria, Equipo y Mobiliario Diverso		0.00	0.00


Instituto Salvadoreño para el Desarrollo de La Mujer  
ESTADO DE RENDIMIENTO ECONOMICO  
Del 1 de Enero al 31 de Diciembre (Definitivo) del 2016  
(EN DOLARES)


**Institucional**

<b>GASTOS DE GESTION</b>	<b>CORRIENTE</b>	<b>ANTERIOR</b>
Mobiliarios	0.00	0.00
Equipos Informáticos	0.00	0.00
Maquinarias y Equipos	0.00	0.00
Maquinaria y Equipo de Producción para Apoyo Institucional	0.00	0.00
Bienes Muebles Diversos	0.00	0.00
Gastos en Activos Intangibles	0.00	0.00
Derechos de Propiedad Intelectual	0.00	0.00
<b>Gastos Financieros y Otros</b>	<b>0.00</b>	<b>0.00</b>
Primas y Gastos por Seguros y Comisiones Bancarias	0.00	0.00
Primas y Gastos de Seguros de Personas	0.00	0.00
Primas y Gastos de Seguros de Bienes	0.00	0.00
Impuestos, Tasas y Derechos	0.00	0.00
Tasas	0.00	0.00
Impuestos, Tasas y Derechos Diversos	0.00	0.00
<b>Gastos en Transferencias Otorgadas</b>	<b>0.00</b>	<b>0.00</b>
Transferencias Corrientes al Sector Público	0.00	0.00
Ministerio de Justicia y Seguridad Pública	0.00	0.00
Transferencias Corrientes al Sector Privado	0.00	0.00
A Personas Naturales	0.00	0.00
Transferencias Corrientes al Sector Externo	0.00	0.00
A Organismos Multilaterales	0.00	0.00
<b>Costos de Ventas y Cargos Calculados</b>	<b>0.00</b>	<b>0.00</b>
Amortización de Inversiones Intangibles	0.00	0.00
Amortización de Inversiones Intangibles	0.00	0.00
Depreciación de Bienes de Uso	0.00	0.00
Depreciación de Bienes de Uso	0.00	0.00
<b>Gastos de Actualizaciones y Ajustes</b>	<b>0.00</b>	<b>0.00</b>
Ajustes de Ejercicios Anteriores	0.00	0.00
Ajustes de Ejercicios Anteriores	0.00	0.00
<b>SUB TOTAL GASTOS</b>	<b>0.00</b>	<b>0.00</b>
<b>RESULTADO DEL EJERCICIO</b>	<b>241,600.00</b>	<b>0.00</b>
<b>TOTAL DE GASTOS DE GESTION</b>	<b>241,600.00</b>	<b>0.00</b>

Instituto Salvadoreño para el Desarrollo de La Mujer  
ESTADO DE RENDIMIENTO ECONOMICO  
Del 1 de Enero al 31 de Diciembre (Definitivo) del 2016  
(EN DOLARES)

Institucional

  
F. \_\_\_\_\_  
JEFE UFI



  
F. \_\_\_\_\_  
CONTADOR

