



GOBIERNO DE  
**EL SALVADOR**  
UNÁMONOS PARA CRECER



# **ESTADOS E INFORMES FINANCIEROS BÁSICOS AL 30 DE JUNIO DEL 2017**

**Julio 2017**

**CAMINANDO HACIA LA IGUALDAD SUSTANTIVA**




# **ESTADOS E INFORMES FINANCIEROS SUBSISTEMA DE CONTABILIDAD GUBERNAMENTAL**

**Los Estados e informes Financieros del Subsistema de Contabilidad Gubernamental corresponden a los reportes “Institucionales”, que contienen tanto los fondos del Presupuesto General (fondos GOES).**

**ESTADO DE SITUACION FINANCIERA INSTITUCIONAL**  
**INFORME ORIGEN Y COMPOSICION DE SALDOS - al 30 de Junio 2017**

Detalle/Rubro	Origen	Monto	Total
<b>RECURSOS</b>			
<b>FONDOS</b>			<b>\$249,377.17</b>
Fondo Circulante de Monto Fijo	GOES	\$24,000.00	
Bancos Comerciales	GOES	\$64,984.72	
Fondos Depositos en Tesoro Publico	Embargos Judiciales/ch. vencido	\$29,281.06	
Deudores Monetarios	GOES	\$131,111.39	
<b>INVERSIONES FINANCIERAS Y EXISTENCIAS</b>			<b>\$78,184.40</b>
Inversiones intangibles	GOES	\$66,909.68	
Existencias Institucionales (Combustible:cupones Valores)	GOES	\$11,274.72	
<b>INVERSIONES EN BIENES DE USO</b>			<b>\$2050,795.76</b>
Bienes Inmuebles (Edif. e Inst.)	GOES	\$885,003.70	
Maquinaria y Equipo de producción	GOES	\$163,273.76	
Equipo de Transporte, Tracción y elevación	GOES	\$834,299.00	
Equipo Médicos y de Laboratorio	GOES	\$925.00	
Maquinaria, Equipo y Mobiliario Diverso	GOES	\$1442,301.66	
Depreciacion Acumulada		-\$1693,796.18	
<b>BIENES NO DEPRECIABLES</b>			
Terrenos		\$418,788.82	
<b>INVERSIONES EN PROYECTOS Y PROGRAMAS</b>			<b>\$265,970.24</b>
Materiales de oficina, productos de papel e impresos		\$270.00	
Impresiones, Publicaciones y Reproducciones		\$20,516.57	
Servicios Generales y Arrendameintos Diversos		\$8,178.60	
Servicios de Contabilidad y Auditoria		\$2,500.00	
Consultorias. Estudios e Investigaciones Diversas		\$8,299.98	
Equipos Informáticos		\$1,418.15	
Maquinarias y Equipos		\$4,940.10	
Bienes Muebles Diversos		\$28.96	
Derechos de propiedad Intelectual		\$27,919.59	
Costo acumulación de la Inversión		\$193,133.33	
Depreciacion Acumulada		-\$1,235.04	
<b>TOTAL DE RECURSOS</b>			<b>\$2644,327.57</b>
<b>OBLIGACIONES Y PATRIMONIO</b>			
<b>OBLIGACIONES</b>			<b>\$227,331.50</b>
Depositos Ajenos	Embargos judiciales	\$30,904.23	
Acreedores Monetarios		\$195,620.94	
Acreedores Financieros		\$806.33	
<b>PATRIMONIO</b>			<b>\$2202,546.20</b>
Patrimonio Inst. Descentralizadas		\$642,790.24	
Donaciones y Legados Bienes Corporales		\$654,543.21	
Resultado Ejercicios Anteriores		\$905,212.75	
Resultado del ejercicio corriente		\$0.00	
<b>RESULTADO DEL EJERCICIO</b>			<b>\$214,449.87</b>
<b>TOTAL OBLIGACIONES Y PATRIMONIO</b>			<b>\$2644,327.57</b>

## Estado de Situación Financiera- Composición de saldos al 30 de Junio del 2017

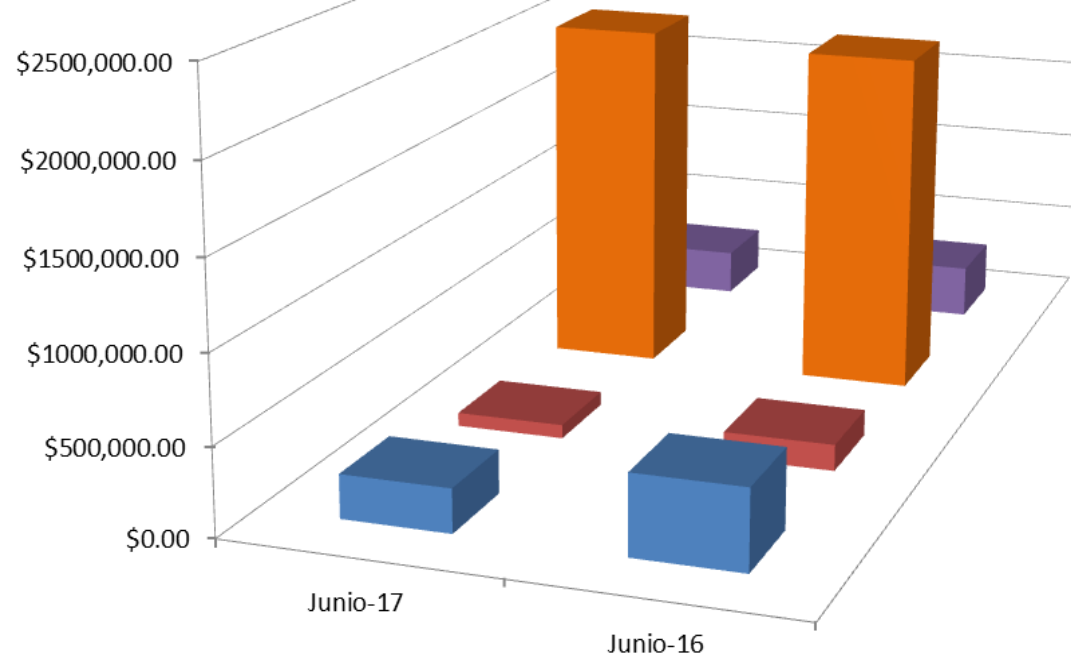


	Recursos	Obligaciones y Patrimonio
<b>RECURSOS</b>		
Fondos	\$249,377.17	
Inversiones financieras y existencias	\$78,184.40	
Inversiones en proyectos y programas	\$265,970.24	
Inversiones en bienes de uso	\$2050,795.76	
<b>TOTAL DE RECURSOS</b>	<b>\$2644,327.57</b>	
<b>OBLIGACIONES Y PATRIMONIO</b>		
Obligaciones		\$227,331.50
Patrimonio		\$2202,546.20
Resultado del ejercicio corriente		\$214,449.87
<b>TOTAL OBLIGACIONES Y PATRIMONIO</b>		<b>\$2644,327.57</b>

## Estado de Situación Financiera comparativo al 30 de Junio de 2017

Detalle	Junio-17	Junio-16	Variacion	% variac
<b>RECURSOS</b>				
Diponibilidades-fondos	\$249,377.17	\$456,391.42	-\$207,014.25	-83%
Inversiones Financieras y Existencias	\$78,184.40	\$150,779.95	-\$72,595.55	-93%
Inversiones en Bienes de Uso	\$2050,795.76	\$1993,976.11	\$56,819.65	3%
Inversiones en Proyectos y Programas	\$265,970.24	\$310,932.72	-\$44,962.48	-17%
<b>TOTAL DE RECURSOS</b>	<b>\$2644,327.57</b>	<b>\$2912,080.20</b>	<b>-\$1317,007.20</b>	<b>-50%</b>
<b>OBLIGACIONES Y PATRIMONIO</b>				
Obligaciones	\$227,331.50	\$304,591.21	-\$77,259.71	-34%
Patrimonio	\$2202,546.20	\$2304,253.38	-\$101,707.18	-5%
Resultado del Ejercicio	\$214,449.87	\$303,235.61	-\$88,785.74	-41%
<b>TOTAL DE OBLIGACIONES</b>	<b>\$2644,327.57</b>	<b>\$2912,080.20</b>	<b>-\$267,752.63</b>	<b>-10%</b>

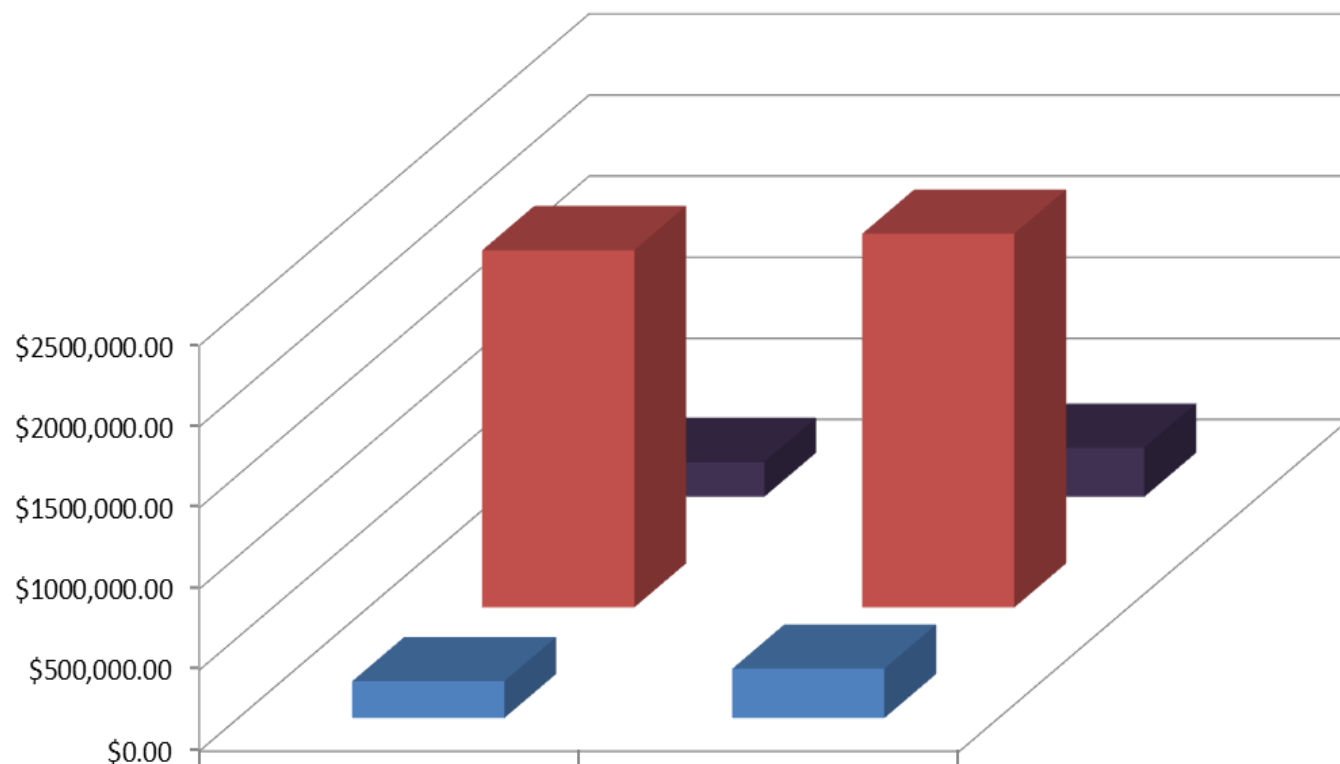
### Estado de Situación Financiera Comparativo Recursos (En Us\$) al 30 de Junio del 2017



	Junio-17	Junio-16
■ Diponibilidades-fondos	\$249,377.17	\$456,391.42
■ Inversiones Financieras y Existencias	\$78,184.40	\$150,779.95
■ Inversiones en Bienes de Uso	\$2,050,795.76	\$1,993,976.11
■ Inversiones en Proyectos y Programas	\$265,970.24	\$310,932.72



## Estado de Situación Financiera Comparativo Obligaciones y Patrimonio (En Us\$) al 30 de Junio del 2017



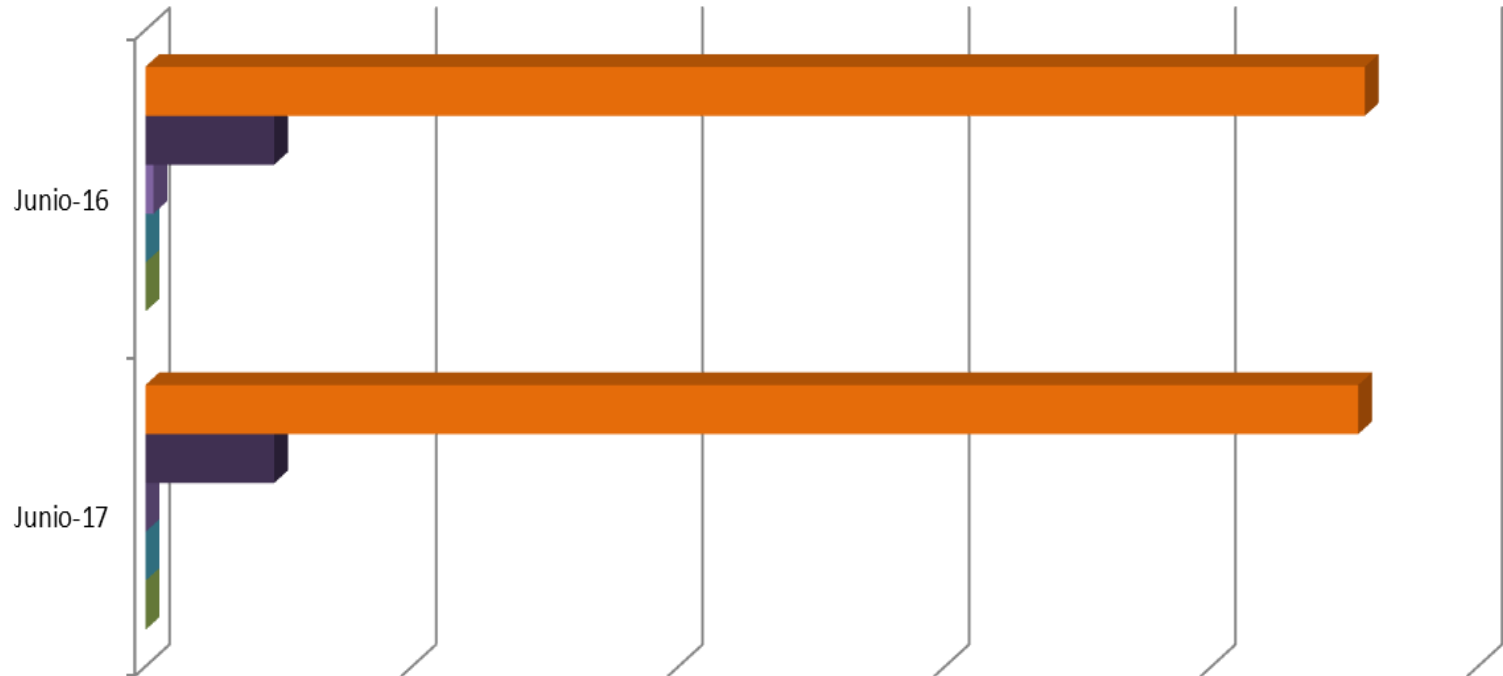
	Junio-17	Junio-16
■ Obligaciones	\$227,331.50	\$304,591.21
■ Patrimonio	\$2,202,546.20	\$2,304,253.38
■ Resultado del Ejercicio	\$214,449.87	\$303,235.61

# Estado de Rendimiento Economico comparativo del 1 de Enero al 30 de Junio de 2017

INGRESOS DE GESTION				
RUBRO	Junio-17	Junio-16	Variacion	% variac
<b>Ingresos por Transferencia Corrientes</b>				
Transferencia Corrientes del Sector Público	\$ 2,275,785.71	\$ 2,288,145.26	\$ (12,359.55)	-1%
Transferencia Corrientes del Sector Externo	\$ 241,600.00	\$ 241,600.00	\$ -	0%
<b>Ingresos por Transferencias de Capital</b>				
Transferencia de Capital del Sector Público	\$ -	\$ 15,066.86	\$ (15,066.86)	
Transferencia de Capital del Sector Externo	\$ -	\$ -	\$ -	0%
Ingresos por Actualizaciones y Ajustes	\$ 208.10	\$ -	\$ 208.10	0%
<b>TOTAL INGRESOS</b>	<b>\$2,517,593.81</b>	<b>\$2,544,812.12</b>	<b>-\$27,218.31</b>	<b>-1%</b>
GASTOS DE GESTION				
Gastos en Personal	\$1,663,301.04	\$1,667,531.54	-\$4,230.50	0%
Gastos en Bienes de Consumo y servicios	\$454,198.95	\$384,912.61	\$69,286.34	15%
Gastos en Bienes Capitalizables	\$1,724.61	\$8,456.94	-\$6,732.33	-390%
Gastos Financieros y Otros	\$26,822.84	\$25,721.85	\$1,100.99	4%
Gastos en Transferencias Otorgadas	\$157,003.99	\$154,789.49	\$2,214.50	1%
Costos de ventas y cargos calculados	\$0.00	\$0.00	\$0.00	0%
Gastos de Actualizaciones y Ajustes	\$92.51	\$164.08	-\$71.57	-77%
<b>TOTAL DE GASTOS</b>	<b>\$2,303,143.94</b>	<b>\$2,241,576.51</b>	<b>\$61,567.43</b>	<b>3%</b>
Resultado del Periodo	\$214,449.87	\$303,235.61	-\$88,785.74	-41%

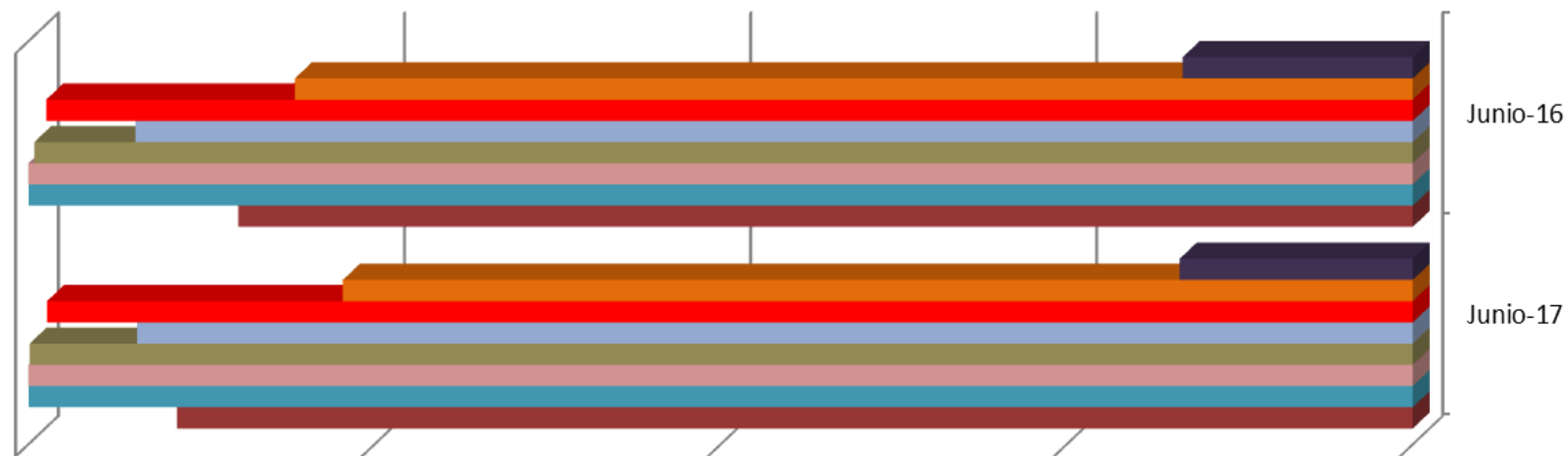


## Estado de Rendimiento Económico Comparativo Ingresos de Gestión (En Us\$) al 30 de Junio del 2017



	Junio-17	Junio-16
■ Transferencia Corrientes del Sector Público	\$2275,785.71	\$2288,145.26
■ Transferencia Corrientes del Sector Externo	\$241,600.00	\$241,600.00
■ Transferencia de Capital del Sector Público	\$-	\$15,066.86
■ Transferencia de Capital del Sector Externo	\$-	\$-
■ Ingresos por Actualizaciones y Ajustes	\$208.10	\$-

**Estado de Rendimiento Económico**  
**Comparativo Gastos de Gestión (En Us\$)**  
**al 30 de Junio del 2017**

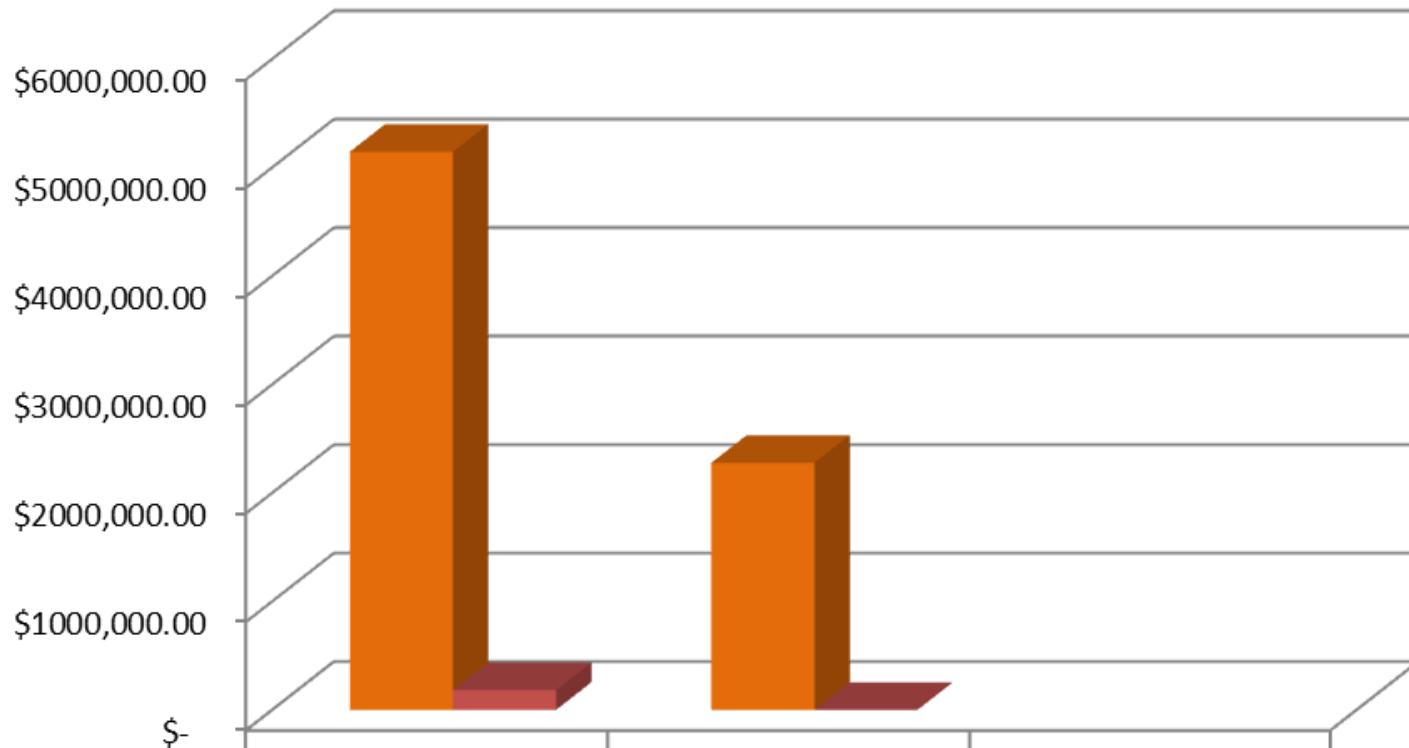


	Junio-17	Junio-16
■ Gastos en Personal	\$1663,301.04	\$1667,531.54
■ Gastos en Bienes de Consumo y servicios	\$454,198.95	\$384,912.61
■ Gastos Financieros y Otros	\$26,822.84	\$25,721.85
■ Gastos en Transferencias Otorgadas	\$157,003.99	\$154,789.49
■ Gastos en Bienes Capitalizables	\$1,724.61	\$8,456.94
■ Costos de ventas y cargos calculados	\$0.00	\$0.00
■ Gastos de Actualizaciones y Ajustes	\$92.51	\$164.08
■ Resultado del Periodo	\$214,449.87	\$303,235.61

## Estado de Ejecución Presupuestaria al 30 de Junio de 2017

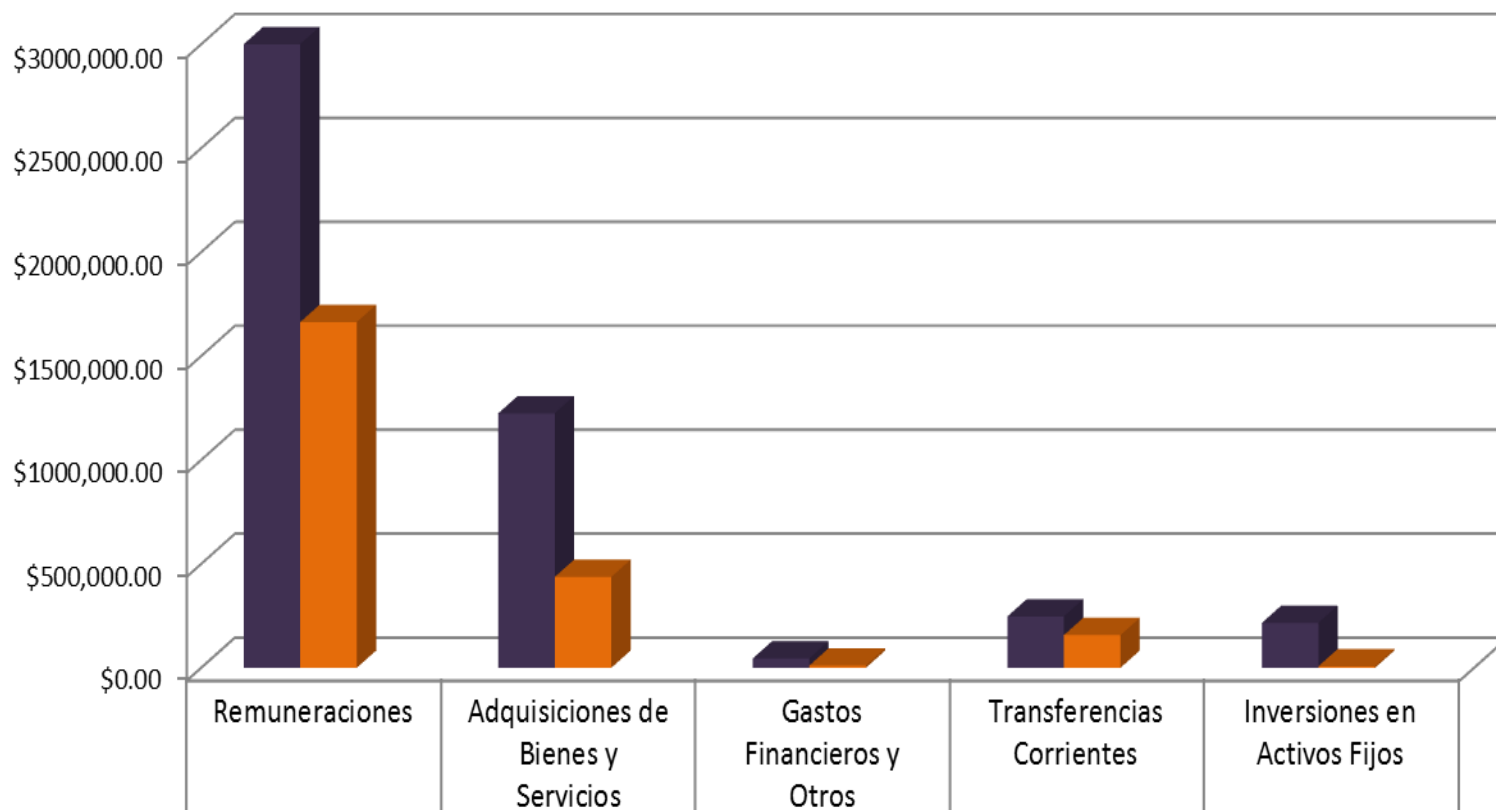
CUENTAS	PRESUPUESTO ANUAL	EJECUTADO ACUMULADO	% EJECUTADO
<b><u>INGRESOS</u></b>			
Transferencia Corrientes	\$ 5143,445.00	\$ 2275,785.71	44%
Transferencia de Capital	\$ 180,000.00	\$ -	0%
Ingresos Por Actualizaciones y Ajustes	\$0.00	\$0.00	
<b>TOTAL INGRESOS</b>	<b>\$5323,445.00</b>	<b>\$2275,785.71</b>	<b>43%</b>
<b><u>EGRESOS</u></b>			
Remuneraciones	\$3591,573.64	\$1663,301.04	46%
Adquisiciones de Bienes y Servicios	\$1224,095.00	\$437,057.79	36%
Gastos Financieros y Otros	\$44,945.00	\$10,955.78	24%
Transferencias Corrientes	\$246,781.36	\$157,003.99	64%
Inversiones en Activos Fijos	\$216,050.00	\$7,467.11	3%
<b>TOTAL EGRESOS</b>	<b>\$5323,445.00</b>	<b>\$2275,785.71</b>	<b>43%</b>

## Estado de Ejecución Presupuestaria de Ingresos al 30 de Junio del 2017 (En Us\$)



	PRESUPUESTO ANUAL	EJECUTADO ACUMULADO	% EJECUTADO
■ Transferencia Corrientes	\$5143,445.00	\$2275,785.71	44%
■ Transferencia de Capital	\$180,000.00	\$-	0%

## Estado de Ejecución Presupuestaria de Egresos al 30 de Junio del 2017 (En Us\$)



■ PRESUPUESTO ANUAL	\$3591,573.64	\$1224,095.00	\$44,945.00	\$246,781.36	\$216,050.00
■ EJECUTADO ACUMULADO	\$1663,301.04	\$437,057.79	\$10,955.78	\$157,003.99	\$7,467.11
% EJECUTADO	46%	36%	24%	64%	3%



# **INFORMES FINANCIEROS SUBSISTEMA PRESUPUESTARIO**

**En este apartado se presentan por separado los informes financieros correspondientes a fondos GOES y los correspondientes a las donaciones recibidas de diferentes organismos donantes.**



# Ejecución Presupuestaria fondos GOES

## Rubro 51 - Remuneraciones

### 30 de Junio 2017 (En Us\$)

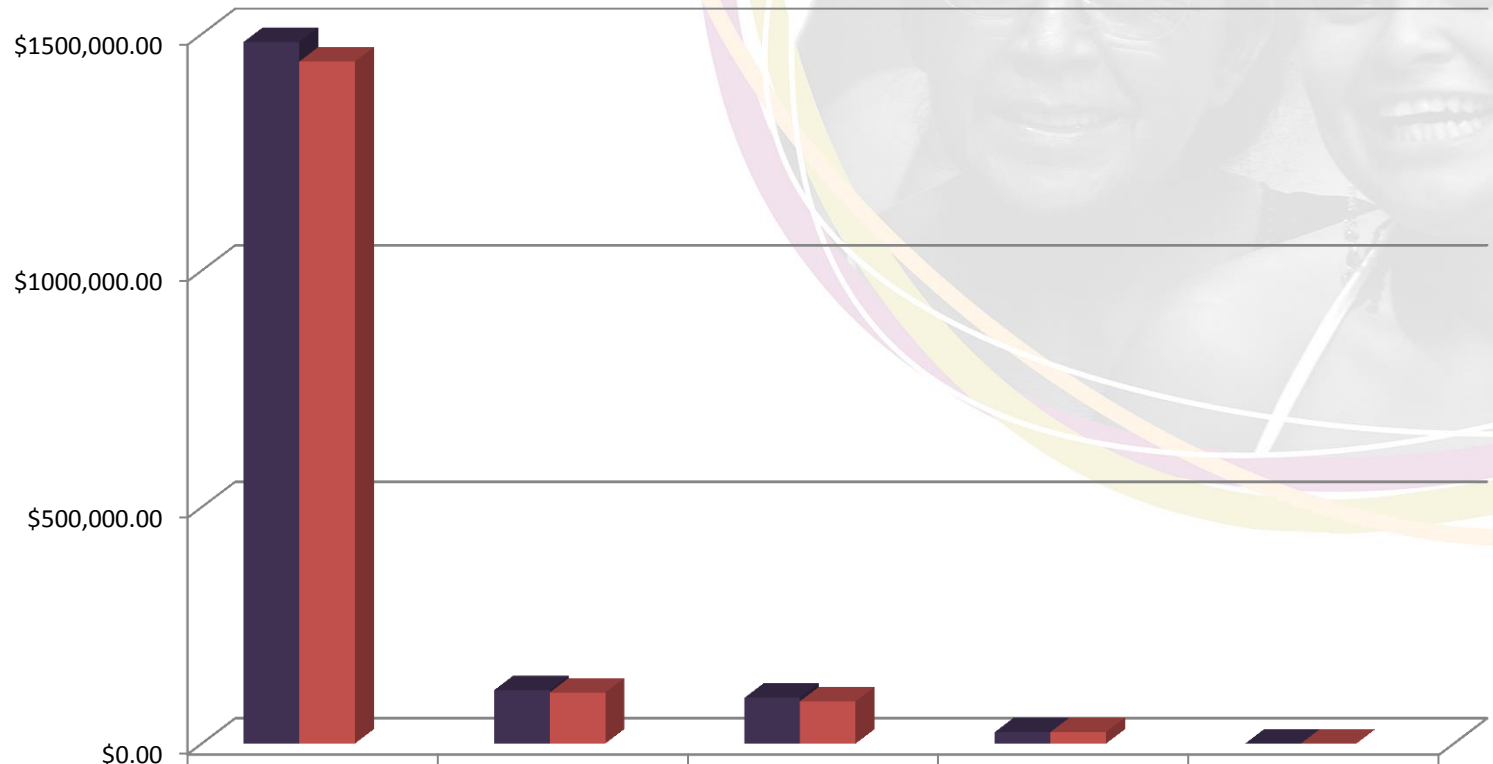
Rubro 51	Presup modificado. Enero-junio 2017	Ejecutado presup. enero a junio 2017	% Ejec.	Saldo no ejecutado
Remuneraciones	\$1,483,245.41	\$1,441,745.76	97%	\$41,499.65
Contrib Patronales a Inst de Seguridad Social Públicas (INPEP,ISSS, INSAFORP)	\$112,635.49	\$107,877.72	96%	\$4,757.77
Contrib Patronales a Inst de Seguridad Social Privadas (AFP'S , IPSFA)	\$96,510.36	\$89,459.18	93%	\$7,051.18
Indemnizaciones	\$24,218.38	\$24,218.38	100%	\$0.00
Remuneraciones Diversas	\$0.00	\$0.00	0%	\$0.00
<b>TOTALES</b>	<b>\$1,716,609.64</b>	<b>\$1,663,301.04</b>	<b>97%</b>	<b>\$53,308.60</b>

\*Los datos corresponden a reportes del Sistema de Administración Financiera Integrada (SAFI) del Ministerio de Hacienda en el subsistema de presupuesto.

\*En el subsistema de Contabilidad Gubernamental al 30 DE JUNIO 2017 se tiene un monto total devengado de Us\$1,663,301.04

\*Los Us\$53,308.60 de saldo no ejecutado corresponden a economías de salarios acumuladas del segundo trimestre (autorizadas en julio para refuerzo R. 56)

## Ejecución Presupuestaria fondos GOES Rubro 51 - Remuneraciones al 30 de Junio 2017 (En Us\$)



■ Presup modificado. Enero-junio 2017	\$1483,245.41	\$112,635.49	\$96,510.36	\$24,218.38	\$0.00
■ Ejecutado presup. enero a junio 2017	\$1441,745.76	\$107,877.72	\$89,459.18	\$24,218.38	\$0.00
% Ejec.	97%	96%	93%	100%	0%

## Ejecución Presupuestaria fondos GOES

### Rubro 54 - Adquisiciones de Bienes y Servicios

#### 30 de Junio 2017 (En Us\$)

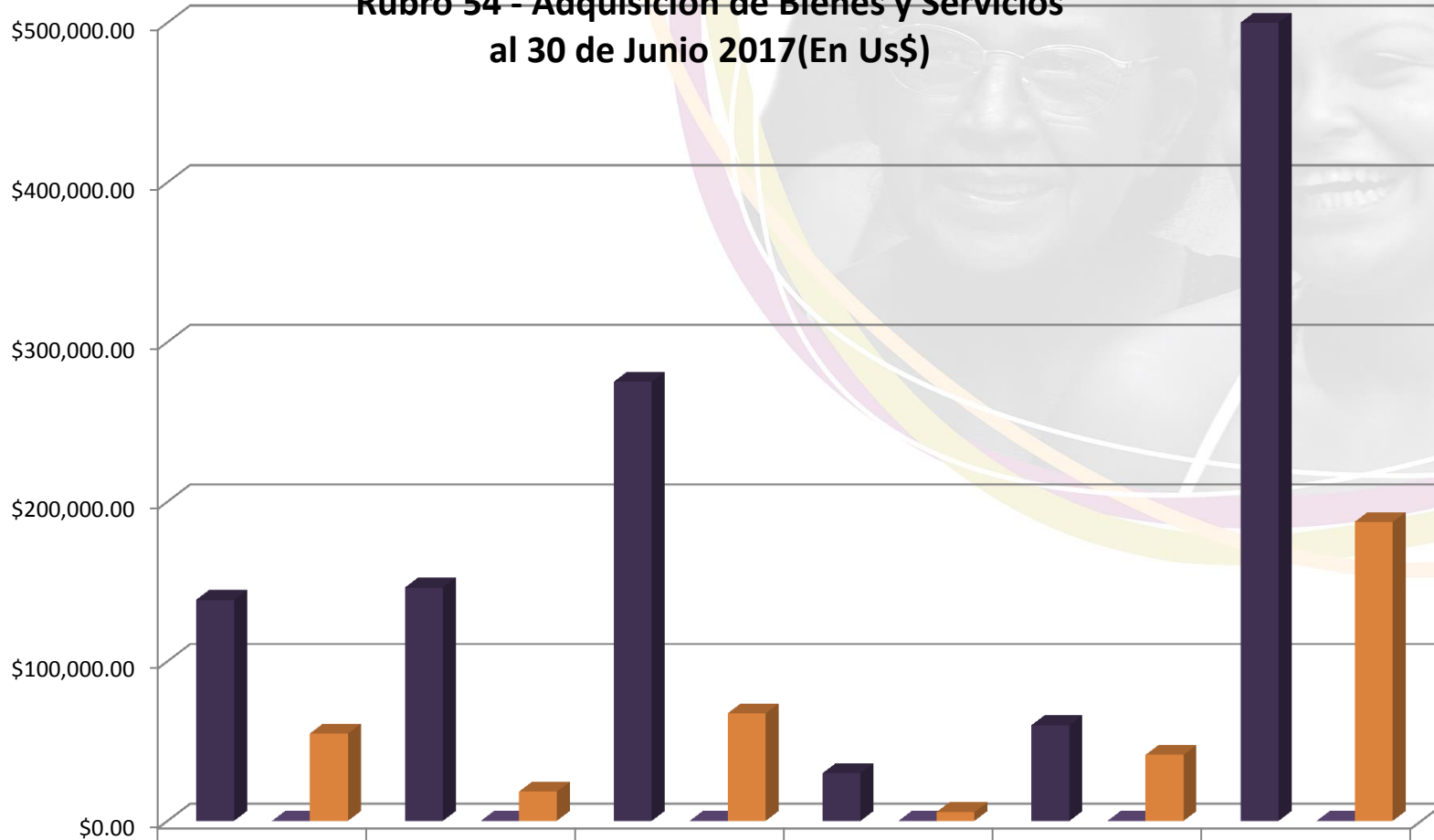
Rubro 54	Presup modificado. Enero-junio 2017	Ejecutado presup. enero a junio 2017	% Ejec.	Saldo no ejecutado
Bienes de Uso y Consumo	\$138,460.76	\$83,687.76	60%	\$54,773.00
Servicios Basicos	\$146,159.95	\$127,909.95	88%	\$18,250.00
Servicios Generales y Arrendamientos	\$275,058.37	\$207,683.39	76%	\$67,374.98
Pasajes y Viaticos	\$29,899.52	\$24,379.77	82%	\$5,519.75
Consultorias, Estudios e Investigaciones	\$59,965.40	\$18,600.40	31%	\$41,365.00
<b>TOTALES</b>	<b>\$649,544.00</b>	<b>\$462,261.27</b>	<b>71%</b>	<b>\$187,282.73</b>

\* Los datos corresponden a reportes del Sistema de Administración Financiera Integrada (SAFI) del Ministerio de Hacienda en el subsistema de presupuesto.

\* En el subsistema de Contabilidad Gubernamental al 30 de junio 2017 se tiene un monto total devengado de Us\$437,057.79. Los Us\$25,203.48 de diferencia entre ambos subsistemas corresponden a Compromisos Presupuestarios emitidos cuyas facturas no han ingresado al cierre contable de semestre, por lo que aun no han sido devengadas.

\* Los Us\$187,282.73 no ejecutado se trasladó al segundo semestre del año para poder financiar actividades estratégicas institucionales y para cumplir con el pago de compromisos con proveedoras/es.

## Ejecución Presupuestaria fondos GOES Rubro 54 – Adquisición de Bienes y Servicios al 30 de Junio 2017(En Us\$)



■ Presup modificado. Enero-junio 2017	\$138,460.76	\$146,159.95	\$275,058.37	\$29,899.52	\$59,965.40	\$649,544.00
■ Ejecutado presup. enero a junio 2017	\$83,687.76	\$127,909.95	\$207,683.39	\$24,379.77	\$18,600.40	\$462,261.27
■ % Ejec.	60%	88%	76%	82%	31%	71%
■ Saldo no ejecutado	\$54,773.00	\$18,250.00	\$67,374.98	\$5,519.75	\$41,365.00	\$187,282.73

# Ejecución Presupuestaria fondos GOES

## Rubro 55 - Gastos Financieros y Otros

### 30 de Junio 2017 (En Us\$)

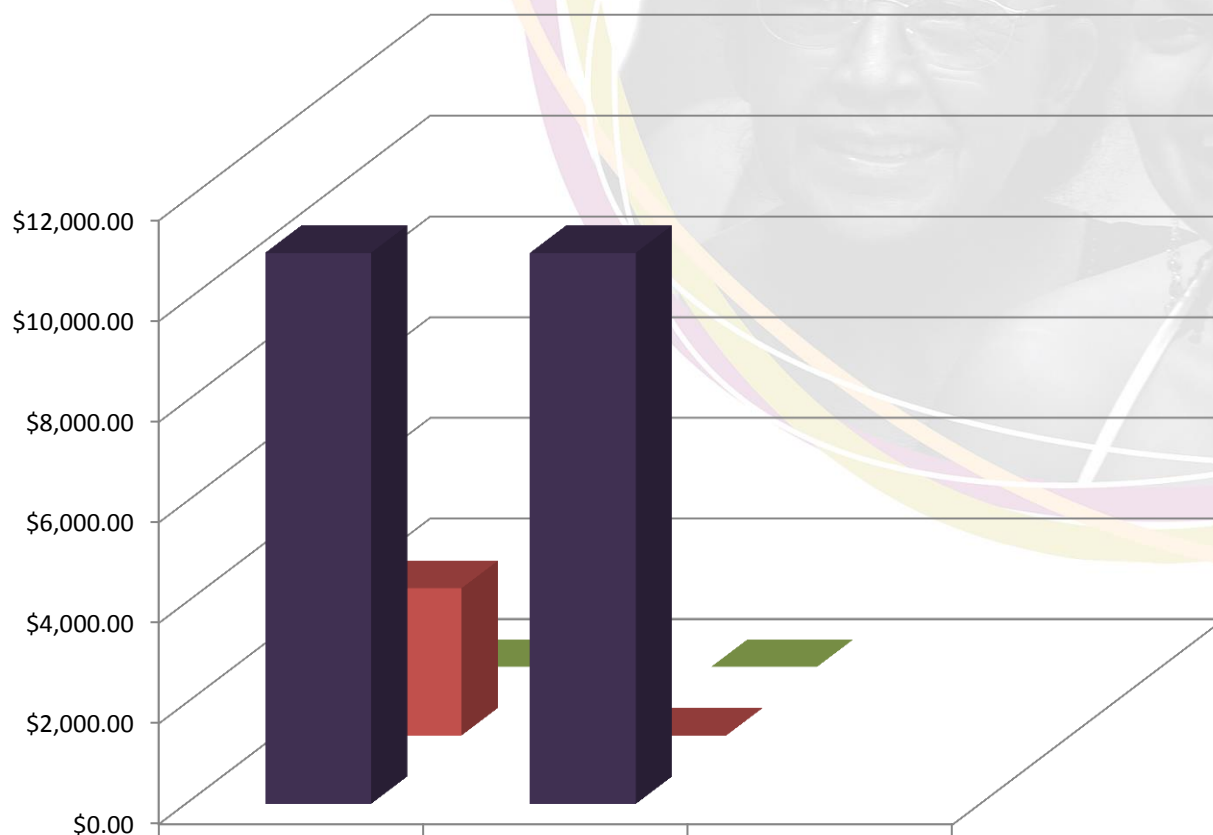
Rubro 55	Presup modificado. Enero-junio 2017	Ejecutado presup. enero a junio 2017	% Ejec.	Saldo no ejecutado
Impuestos, tasas y derechos	\$10,955.78	\$10,955.78	100%	\$0.00
Seguros, comisiones y gastos bancarios	\$2,929.22	\$0.00	0%	\$2,929.22
Otros Gastos no Clasificados	\$0.00	\$0.00	0%	\$0.00
<b>TOTALES</b>	<b>\$13,885.00</b>	<b>\$10,955.78</b>	<b>79%</b>	<b>\$2,929.22</b>

\* Los datos corresponden a reportes del Sistema de Administración Financiera Integrada (SAFI) del Ministerio de Hacienda en el subsistema de presupuesto.

\* En el subsistema de Contabilidad Gubernamental al 30 de junio 2017 se tiene un monto total devengado de Us\$10,955.78.

\* Los Us\$2,929.22 no ejecutados se trasladaron al segundo semestre del año para poder cumplir con el pago de compromisos con proveedoras/es.

## Ejecución Presupuestaria fondos GOES Rubro 55 - Gastos Financieros y Otros al 30 de Junio 2017 en (Us\$)



	Presup modificado. Enero-junio 2017	Ejecutado presup. enero a junio 2017	% Ejec.
■ Impuestos, tasas y derechos	\$10,955.78	\$10,955.78	100%
■ Seguros, comisiones y gastos bancarios	\$2,929.22	\$0.00	0%
■ Otros Gastos no Clasificados	\$0.00	\$0.00	0%



# Ejecución Presupuestaria fondos GOES

## Rubro 56 - Transferencias Corrientes

### 30 de Junio 2017 (En Us\$)

Rubro 56	Presup modificado. Enero-junio 2017	Ejecutado presup. enero a junio 2017	% Ejec.	Saldo no ejecutado
Transf. Corrientes al Sector Publico	\$167,380.00	\$157,003.99	94%	\$10,376.01
Transf. Corrientes al Sector Privado	\$0.00	\$0.00	0%	\$0.00
Transf. Corrientes al Sector Externo	\$0.00	\$0.00	0%	\$0.00
<b>TOTALES</b>	<b>\$167,380.00</b>	<b>\$157,003.99</b>	<b>94%</b>	<b>\$10,376.01</b>

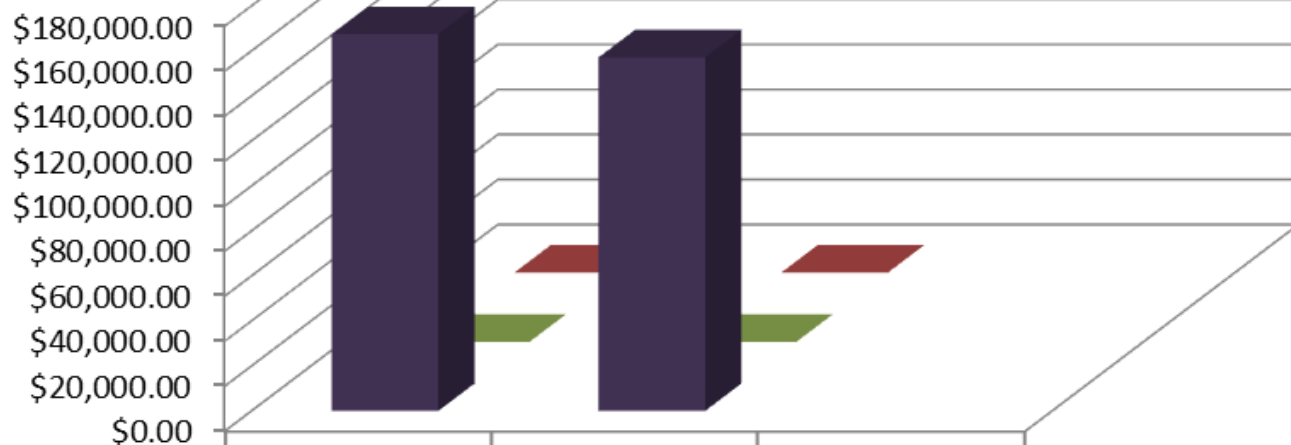
\* Los datos corresponden a reportes del Sistema de Administración Financiera Integrada (SAFI) del Ministerio de Hacienda en el subsistema de presupuesto.

\* En el subsistema de Contabilidad Gubernamental al 30 de junio 2017 se tiene un monto total devengado de Us\$157,003.99

\* Los datos de las Transferencias Corrientes al Sector Público corresponden a los pagos del Convenio de Cooperación Interinstitucional entre ISDEMU y la PNC por el servicio de seguridad.

\* Los Us\$10,376.01 no ejecutados se trasladaron al segundo semestre del año para poder cumplir con el pago de convenio interinstitucional de seguridad.

### Ejecución Presupuestaria fondos GOES Rubro 56 - Transferencias Corrientes al 30 de Junio 2017 (En Us\$)



	Presup modificado . Enero- junio 2017	Ejecutado presup. enero a junio 2017	% Ejec.
■ Transf. Corrientes al Sector Publico	\$167,380.00	\$157,003.99	94%
■ Transf. Corrientes al Sector Privado	\$0.00	\$0.00	0%
■ Transf. Corrientes al Sector Externo	\$0.00	\$0.00	0%

## Ejecución Presupuestaria fondos GOES

### Rubro 61 - Inversiones en Activos Fijos (Gasto Corriente)

### 30 de Junio 2017 (En Us\$)

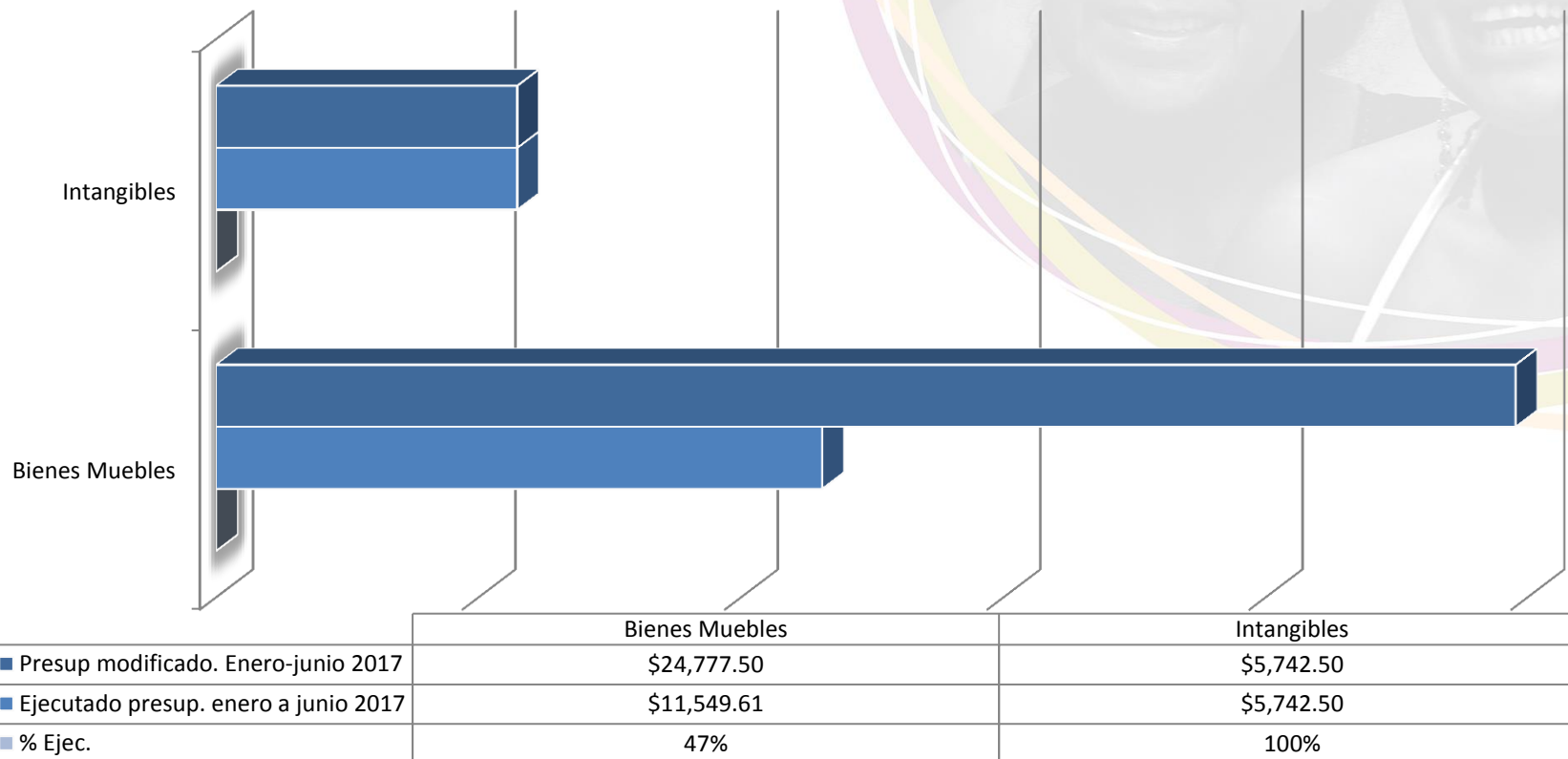
Rubro 61	Presup modificado. Enero-junio 2017	Ejecutado presup. enero a junio 2017	% Ejec.	Saldo no ejecutado
Bienes Muebles	\$24,777.50	\$11,549.61	47%	\$13,227.89
Intangibles	\$5,742.50	\$5,742.50	100%	\$0.00
<b>TOTALES</b>	<b>\$30,520.00</b>	<b>\$17,292.11</b>	<b>57%</b>	<b>\$13,227.89</b>

\* Los datos corresponden a reportes del Sistema de Administración Financiera Integrada (SAFI) del Ministerio de Hacienda en el subsistema de presupuesto.

\* En el subsistema de Contabilidad Gubernamental al 30 de junio 2017 se tiene un monto total devengado de Us\$7,467.11 Los Us\$9,825.00 de diferencia entre ambos subsistemas corresponde a Compromisos Presupuestarios emitidos cuyas facturas no han ingresado al cierre contable de semestre, por lo que aun no han sido devengadas.

\* Los Us\$13,227.89 no ejecutados se trasladaron al segundo semestre del año para poder financiar el pago de compromisos con proveedoras/es.

## Ejecución Presupuestaria fondos GOES Rubro 61 - Inversiones en Activos Fijos (gasto corriente) al 30 de junio 2017(En Us\$)



# Ejecución Presupuestaria Proyectos de Inversión fondos GOES

## Rubros 61

### 30 de Junio 2017 (En Us\$)

Inversion GOES /Rubro 61	Presup modificado. Enero-junio 2017	Ejecutado presup. enero a junio 2017	% Ejec.	Saldo no ejecutado
Estudios de Pre-inversion	\$0.00	\$0.00	0%	\$0.00
Infraestructuras	\$33,735.00	\$0.00	0%	\$33,735.00
<b>TOTALES</b>	<b>\$33,735.00</b>	<b>\$0.00</b>	<b>0%</b>	<b>\$33,735.00</b>

\* Los datos corresponden a reportes del Sistema de Administración Financiera Integrada (SAFI) del Ministerio de Hacienda en el subsistema de presupuesto.

\* En el subsistema de Contabilidad Gubernamental al 30 de junio 2017 no tiene devengamiento a la fecha.

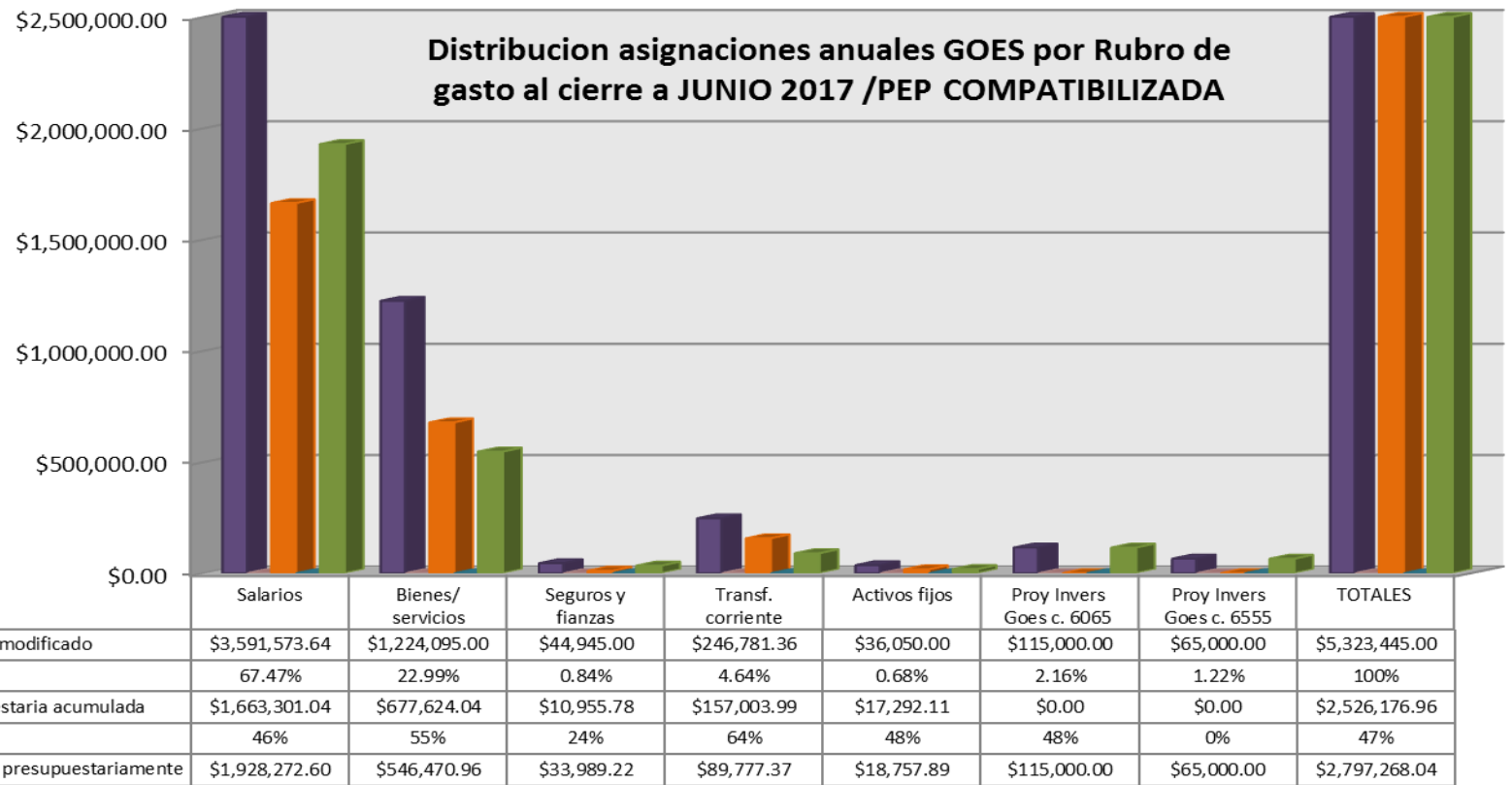
\* Los Us\$33,735.00 del saldo no ejecutado corresponden al proyecto 6065 : "Remodelacion de las instalaciones de baños y caseta de vigilancia de la oficina central" los que se trasladaron al segundo semestre del año para poder financiar el pago de compromisos con proveedoras/es.

## Ejecución Presupuestaria proyectos de inversión Rubro 61 - fondos GOES al 30 de Junio 2017 (En Us\$)



	Estudios de Pre-inversion	Infraestructuras
■ Presup modificado. Enero-junio 2017	\$0.00	\$33,735.00
■ Ejecutado presup. enero a junio 2017	\$0.00	\$0.00
■ % Ejec.	0%	0%





Las asignaciones globales que aparecen en la Ley de Presupuestos son por Us\$5,323,445.00 distribuidas así: Transferencias Corrientes de fondos GOES por Us\$5,143,445.00, transferencias de Capital fondos GOES Us\$ 180,000.00

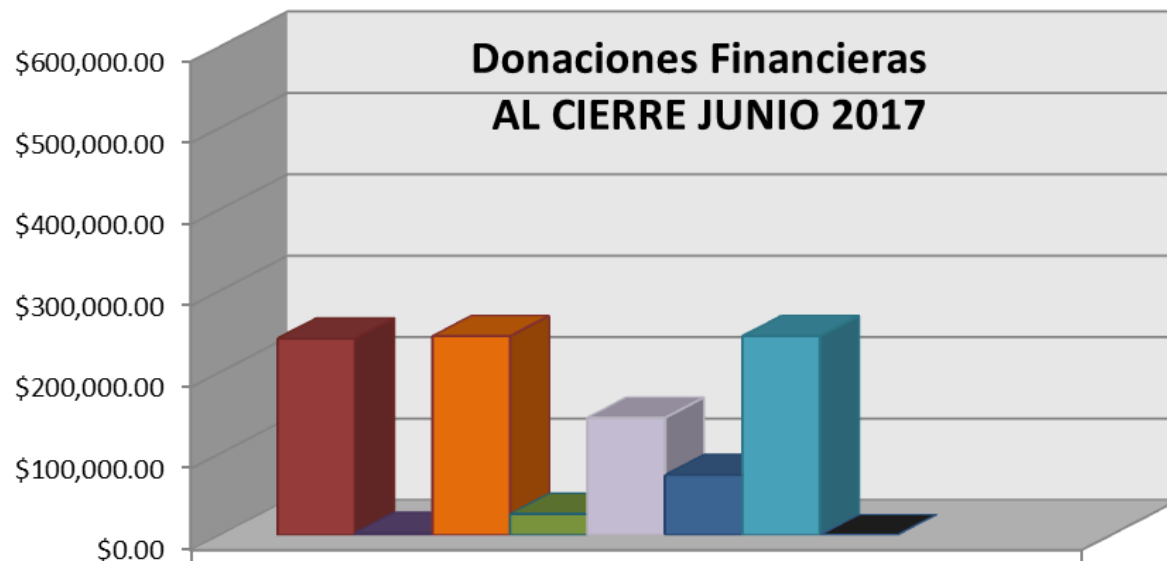
### Detalle transferencias de Capital Goes:

PROYECTO DE INVERSIÓN FONDOS GOES Código 6065: "Remodelación de las instalaciones de baños y caseta de vigilancia de la oficina central del Instituto Salvadoreño para el Desarrollo de la Mujer establecidas en el depto. San Salvador (II Etapa) Us \$115,000.00

PROYECTO DE INVERSIÓN FONDOS GOES Código 6555: "Rehabilitación del salón de usos múltiples y oficina anexa en la Rectoría Departamental de ISDEMU, San Miguel " US \$ 65,000.00

# DONACIONES FINANCIERAS

Fondos AECID-FFID. Proyecto 2637 CODIGO 40742 : Fortalecimiento del papel Rector del ISDEMU para la implementación del marco Normativo para la igualdad y una vida libre de violencia. Periodo ejecución : del 1 de julio de 2015 al 30 de Junio 2017.



	AECID-FFID
■ Monto Inicial del Proyecto	\$241,600.00
■ Intereses autorizados incorp. al proyecto	\$2,846.81
■ Nuevo monto Aprobado del Proyecto	\$244,446.81
■ Monto ejecutado 2015	\$26,108.00
■ Monto ejecutado 2016	\$144,266.21
■ monto ejecutado 2017	\$74,071.95
■ monto acumulado ejecutado	\$244,446.16
■ saldo no ejecutado al cierre	\$0.65
Porcentaje acum. Ejec.del proyecto	100%
intereses generados no incorporados al proyecto	\$240.39



# GRACIAS

*Instituto Salvadoreño para el Desarrollo de la Mujer  
Unidad Financiera Institucional*