



INSTITUTO SALVADOREÑO
PARA EL DESARROLLO DE
LA MUJER

Estadísticas:

Acciones desarrolladas por
ISDEMU en los territorios a
nivel nacional.

01 al 30 de septiembre 2019

10 de octubre de 2019

Avances a nivel municipal en el cumplimiento de la LIE y la LEIV, periodo 01 al 30 de septiembre de 2019.

1.1 Mecanismos municipales de contraloría y participación ciudadana: Consejos Consultivos y de Contraloría Social para los Derechos de las Mujeres y Defensoras de Derechos de las Mujeres

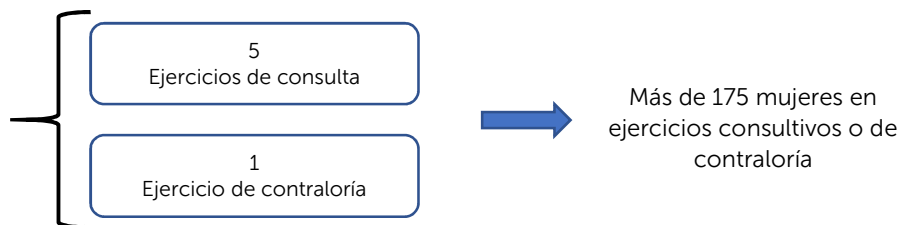
El ISDEMU, como institución rectora de los derechos de las mujeres, ha desarrollado una estrategia para promover la participación ciudadana de las mujeres a nivel departamental y municipal, por medio del desarrollo de la estrategia de los Consejos Consultivos y de Contraloría Social para la defensa de los derechos humanos de las mujeres.

Los Consejos Consultivos y de Contraloría Social son mecanismos de participación ciudadana, integrados y articulados desde la condición y posición de mujeres lideresas que pertenecen a las distintas expresiones organizativas a nivel municipal y departamental.

La estrategia de promoción de Consejos Consultivos y de Contraloría Social tiene como propósitos:

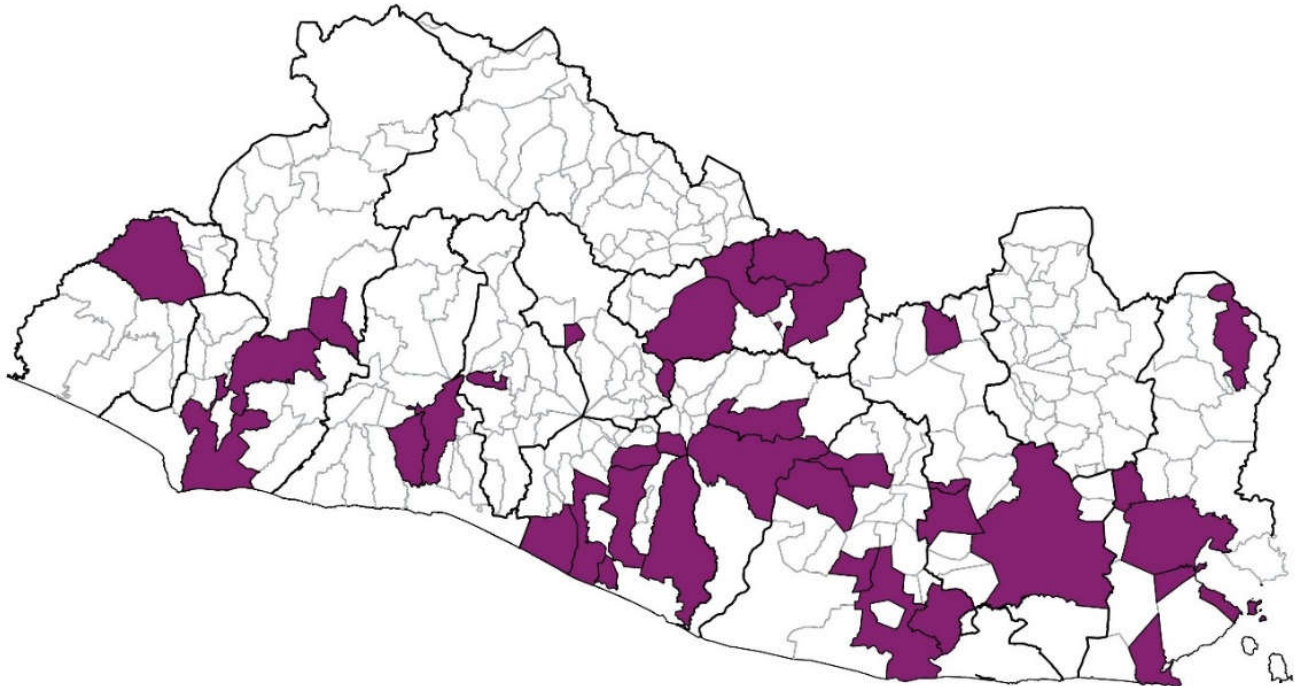
1. Fortalecer la ciudadanía plena de las mujeres, a través de la democratización de la información y el cumplimiento de sus derechos.
2. Crear mecanismos de consulta y propuestas para la contraloría social.
3. Desarrollar una coordinación conjunta entre el ISDEMU y otras instancias dentro del municipio.

Durante el mes de septiembre de 2019, los datos de la Estrategia de Consejos Consultivos y de Contraloría Social a nivel nacional, fueron:



Mapa No. 1

El Salvador. Acciones desarrolladas por ISDEMU en el marco de la Estrategia de Participación Ciudadana.
Septiembre 2019



Acciones incluidas:
CCCS municipal funcionando

Fuente: elaboración propia con base en registros administrativos de ISDEMU

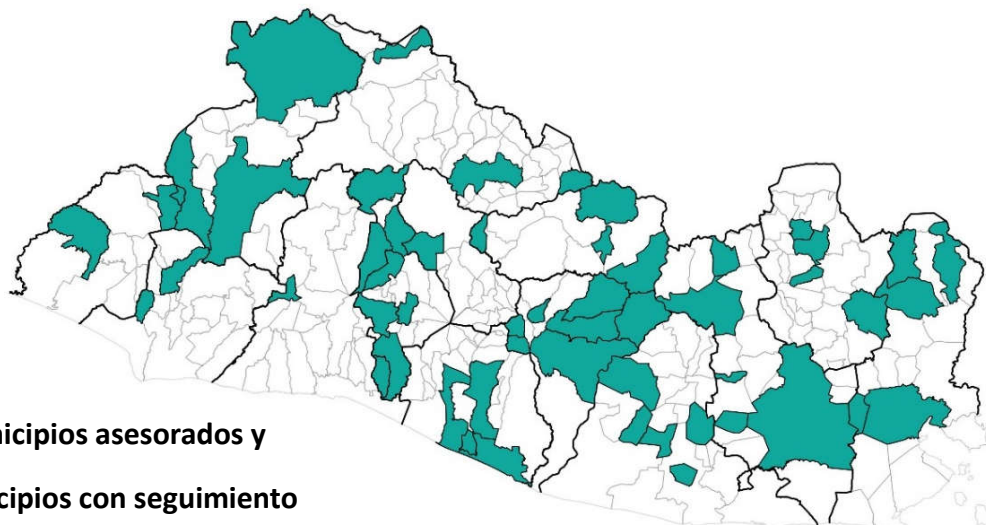
1.2 Asesoría y asistencia técnica a gobiernos municipales

Para la incorporación del Principio de igualdad y no discriminación y el derecho a una vida libre de violencia para las mujeres, los equipos de ISDEMU han brindado asesorías para la elaboración de Planes Municipales de Igualdad y Planes Municipales de Prevención de Violencia contra las Mujeres.

Mapa No. 2



El Salvador. Asesorías y seguimientos a los Planes Municipales de
Igualdad.
Septiembre 2019



**13 municipios asesorados y
8 municipios con seguimiento**

Fuente: elaboración propia con base en registros administrativos ISDEMU

Cuadro No. 2

El Salvador: Número de asesorías para la elaboración del Plan Municipal de Igualdad por departamento y municipio. Septiembre 2019

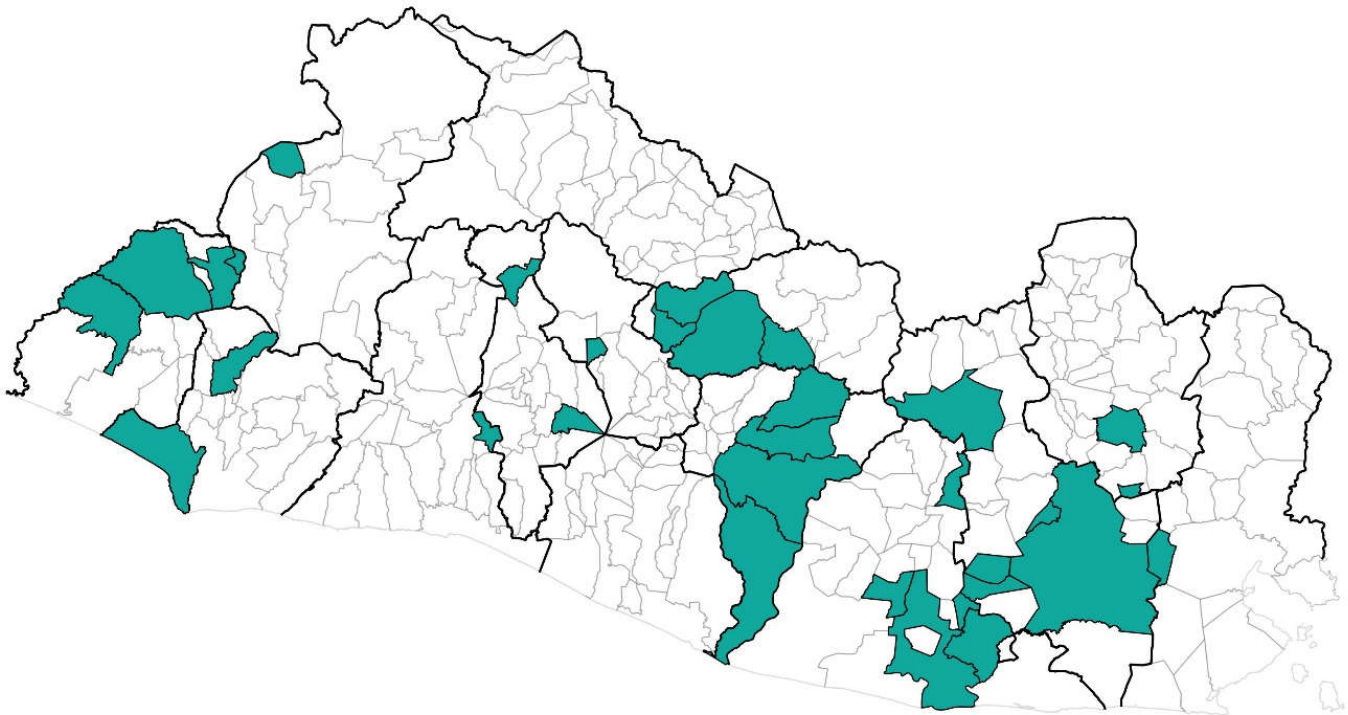
Departamento	Municipio	N° de asesorías	Fase			Etapa de la fase
			Planificación	Diagnóstico	Plan	
Ahuachapán	El Refugio	2		X		Sistematización de información
Cabañas	Ciudad Dolores	2		X		Sistematización de información
La Unión	Anamorós	1		X		Recolección de información
San Salvador	Apopa	1		X		Recolección de información
	Aguilares	1		X		Elaboración de documento de diagnóstico
	Guazapa	2			X	Sistematización
San Miguel	San Jorge	1		X		Documento de Diagnostico finalizado
	San Luis de La Reina	2		X		Documento de Diagnostico finalizado
Usulután	Berlín	1	X			Planificación
	San Agustín	1	X			Planificación
	San Francisco Javier	1			X	Sistematización
	Santa Elena	3		X		Recolección de información
Morazán	Sociedad	2		X		Recolección de información
Total general	13	20	2	9	2	

Fuente: ISDEMU. Elaboración propia con base en registros administrativos

Mapa No. 3



El Salvador. Asesorías y seguimientos a los Planes Municipales de Prevención de Violencia contra las Mujeres. Septiembre 2019



18 municipios asesorados y

15 municipios con seguimiento

Fuente: elaboración propia con base en registros administrativos ISDEMU

Cuadro No. 3

El Salvador: Número de asesorías para la elaboración del Plan Municipal de Prevención de Violencia contra las Mujeres por departamento y municipio. Septiembre 2019

Departamento	Municipio	N° de asesorías	Fase			Etapa de la fase
			Planificación	Diagnóstico	Plan	
Ahuachapán	Ahuachapán	2			X	Elaboración de documento de Plan
	El Refugio	2		X		Sistematización de información
	Tacuba	2		X		Recolección de información
Cabañas	Ilobasco	1		X		Sistematización de información
	Jutiapa	1		X		Elaboración de documento de diagnóstico
	San Isidro	2		X		Sistematización de información
Cuscatlán	Oratorio de Concepción	1		X		Recolección de información
La Libertad	Antiguo Cuscatlán	2	X			Planificación
San Salvador	Ilopango	1			X	Elaboración de documento de Plan
San Vicente	Tecoluca	1			X	Elaboración de documento de Plan
San Miguel	Sesori	1		X		Elaboración de documento de diagnóstico
	San Miguel	1	X			Planificación
Santa Ana	Santiago de la Frontera	1			X	Elaboración de documento de Plan
Usulután	Concepción Batres	2		X		Sistematización de información
	Ereguayquín	3		X		Sistematización de información
	Ozatlán	1		X		Recolección de información
	San Buenaventura	3		X		Sistematización de información
Morazan	San Francisco Gotera	1	X			Planificación
Total general	18	28	3	11	4	

Fuente: ISDEMU. Elaboración propia con base en registros administrativos

1.3 ISDEMU a nivel departamental y municipal

Las ventanillas son un mecanismo que tiene por objetivo facilitar información para el acceso de las mujeres a la justicia; promover una cultura de prevención de violencia contra las mujeres y brindar información sobre derechos de las mujeres.

Durante el mes de septiembre de 2019, 13 oficinas departamentales de ISDEMU instalaron puntos de ventanillas. Se intervino en **73** municipios con **161** ventanillas instaladas, informando a **7,302 personas (4,589 mujeres y 2,713 hombres)**. El desglose por departamento en el cuadro a continuación:

Cuadro No. 4

El Salvador: Número de puntos de ventanilla por departamento según número de personas participantes por sexo. Septiembre 2019

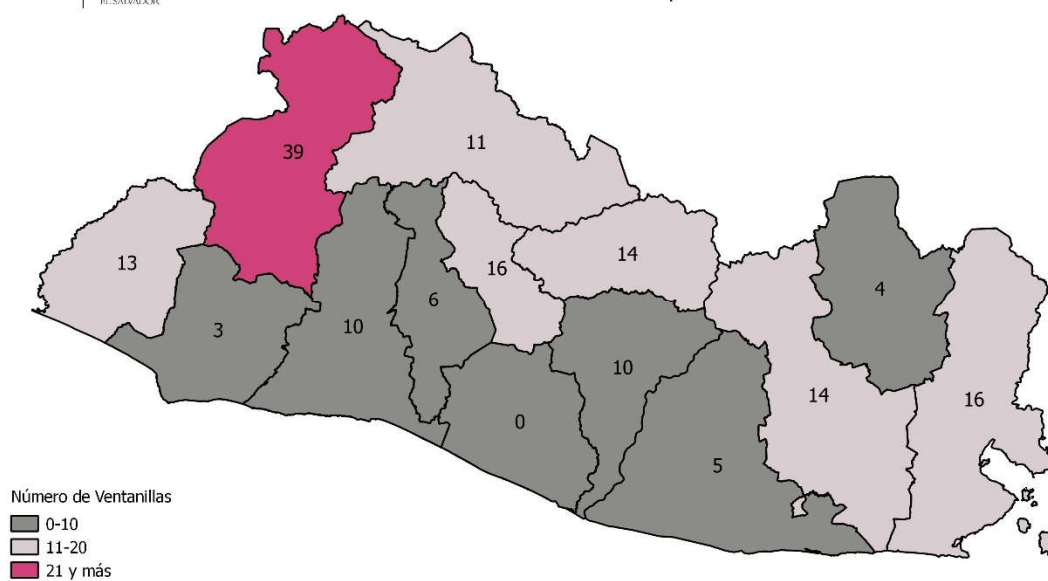
Departamento	N° de puntos de ventanilla	Población participante		
		Mujeres	Hombres	Total
Ahuachapán	13	217	114	331
Cabañas	14	180	99	279
Chalatenango	11	242	190	432
Cuscatlán	16	592	228	820
La Libertad	10	529	330	859
La Unión	16	652	415	1,067
Morazán	4	384	93	477
San Miguel	14	245	73	318
San Salvador	6	116	53	169
San Vicente	10	129	122	251
Santa Ana	39	1,140	867	2,007
Sonsonate	3	49	24	73
Usulután	5	114	105	219
Total	161	4,589	2,713	7,302

Fuente: ISDEMU. Elaboración propia con base en registros administrativos

Mapa No. 4



Número de puntos de ventanilla por departamento.
Septiembre 2019



Fuente: ISDEMU. Elaboración propia con base en registros administrativos.