



INSTITUTO SALVADOREÑO
PARA EL DESARROLLO DE
LA MUJER

Estadísticas:

Acciones desarrolladas por
ISDEMU en los territorios a
nivel nacional.

01 de enero al
31 de julio 2020



Avances a nivel municipal en el cumplimiento de la LIE y la LEIV

1.1 Estrategia de formación a nivel departamental y municipal



La estrategia de formación a nivel departamental y municipal, que desarrollan los equipos departamentales de ISDEMU, está dirigido al funcionariado de las instituciones públicas a nivel local, el objetivo de estos procesos es la formación y sensibilización de las personas participantes.

Durante el período del 01 de enero al 31 de julio 2020, las Oficinas Departamentales desarrollaron procesos de formación de ABC de la Igualdad Sustantiva, ABC Vida Libre de Violencia para las Mujeres con funcionariado de las instituciones locales, los resultados se muestran a continuación:

ABC de la Igualdad Sustantiva

| | | |
|--|---|--|
| <p>Se ha formado a 24 personas:</p>  <p>19 5</p> | <p>Provenientes de 7 municipios: Cojutpeque, Ilobasco, Sensuntepeque, San Isidro, El Carmen, El Rosario, San Ramón</p> | <p>Con participación de 11 instituciones</p>  |
|--|---|--|

ABC Vida Libre de Violencia para las Mujeres

| | | |
|---|---|--|
| <p>Se ha formado a 38 personas:</p>  <p>32 6</p> | <p>Provenientes de 3 municipios: Ilobasco, San Isidro, El Carmen</p> | <p>Con participación de 5 instituciones</p>  |
|---|---|--|

1.2 Mecanismos municipales de contraloría y participación ciudadana: Consejos Consultivos y de Contraloría Social para los Derechos de las Mujeres y Defensoras de Derechos de las Mujeres

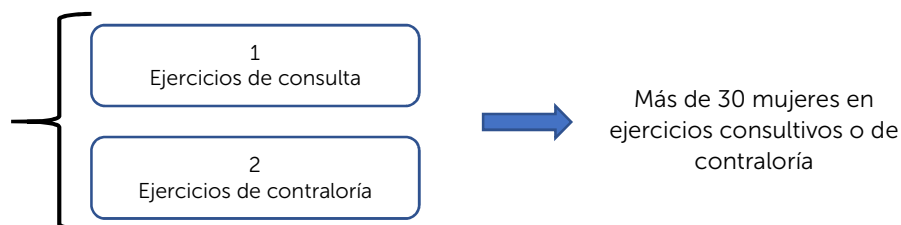
El ISDEMU, como institución rectora de los derechos de las mujeres, ha desarrollado una estrategia para promover la participación ciudadana de las mujeres a nivel departamental y municipal, por medio del desarrollo de la estrategia de los Consejos Consultivos y de Contraloría Social para la defensa de los derechos humanos de las mujeres.

Los Consejos Consultivos y de Contraloría Social son mecanismos de participación ciudadana, integrados y articulados desde la condición y posición de mujeres líderes que pertenecen a las distintas expresiones organizativas a nivel municipal y departamental.

La estrategia de promoción de Consejos Consultivos y de Contraloría Social tiene como propósitos:

1. Fortalecer la ciudadanía plena de las mujeres, a través de la democratización de la información y el cumplimiento de sus derechos.
2. Crear mecanismos de consulta y propuestas para la contraloría social.
3. Desarrollar una coordinación conjunta entre el ISDEMU y otras instancias dentro del municipio.

Durante el período del 01 de enero al 31 de julio 2020, los datos de la Estrategia de Consejos Consultivos y de Contraloría Social a nivel nacional, fueron:



Cómo parte del fortalecimiento a las mujeres integrantes de los CCyCS, se desarrollan Curso de Alfabetización en Derechos, a continuación, se presentan los datos para el período de 01 de enero al 31 de julio:

Cuadro No.1.

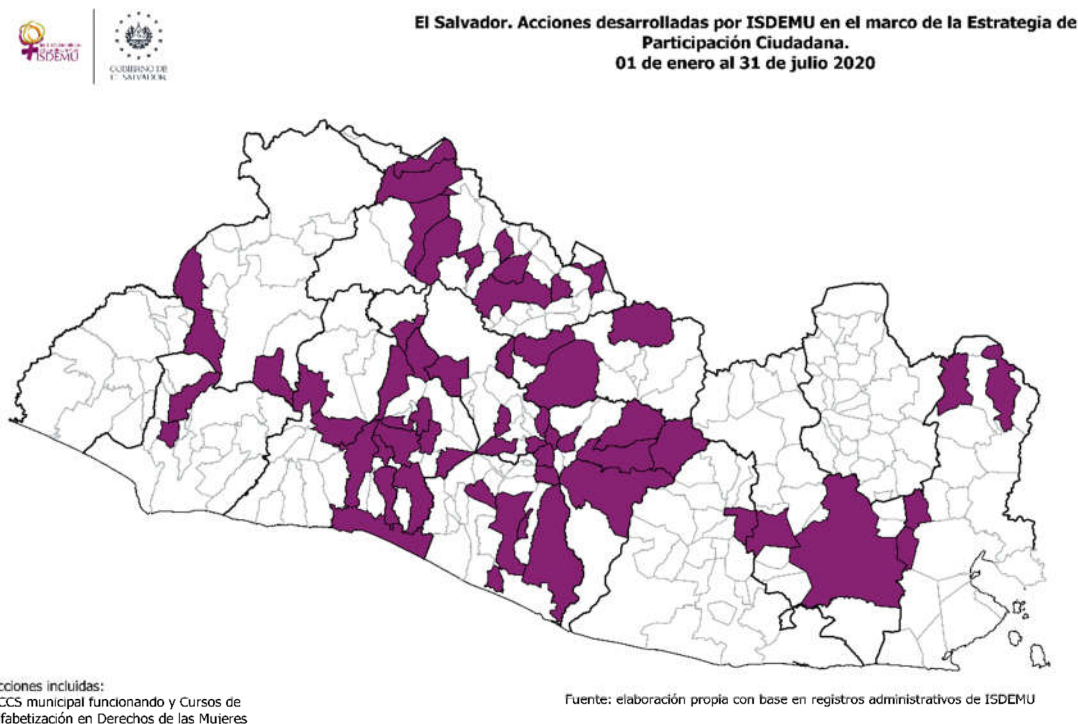
El Salvador: Número de mujeres que aprobaron el Curso de Alfabetización en Derechos por departamento, municipio del curso y municipio de procedencia.
01 de enero al 31 de julio 2020

| Departamento | Municipio del Curso | Municipio de procedencia | Nº de mujeres |
|--------------|---------------------|--------------------------|---------------|
| Cabañas | Ciudad Victoria | Ciudad Victoria | 18 |
| La Libertad | Santa tecla | Antiguo Cuscatlán | 12 |
| | | Santa tecla | 2 |
| | | La Libertad | 3 |
| | | Ciudad Arce | 1 |
| Santa Ana | Chalchuapa | Chalchuapa | 24 |

| | | | |
|---------------|---|---|----|
| Total general | 4 | 6 | 60 |
|---------------|---|---|----|

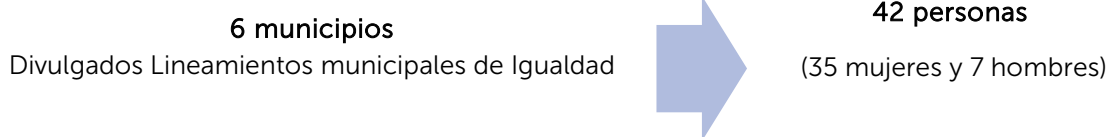
Fuente: ISDEMU. Elaboración propia con base en registros administrativos

Mapa No. 1



1.3 Asesoría y asistencia técnica a gobiernos municipales

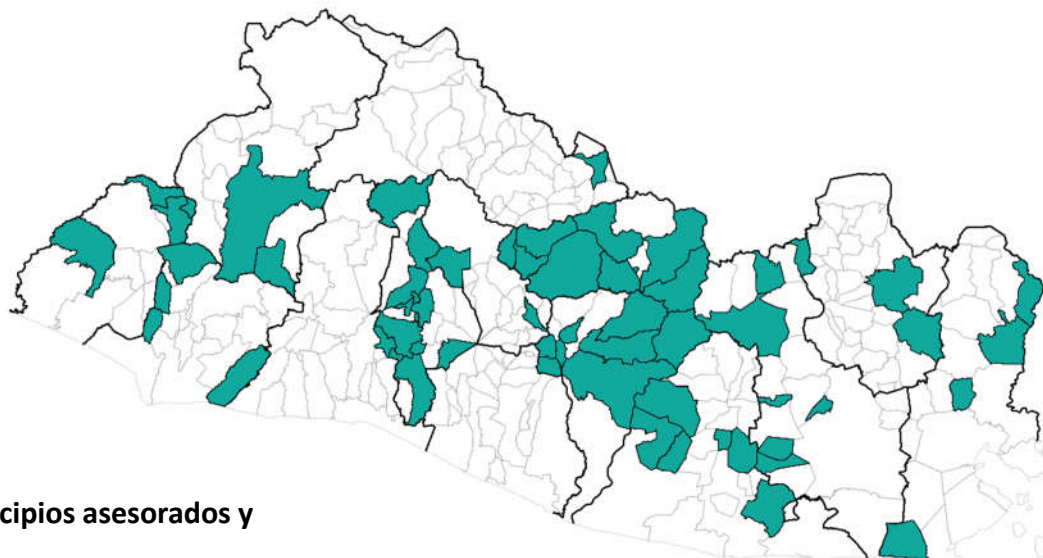
Para la incorporación del Principio de igualdad y no discriminación y el derecho a una vida libre de violencia para las mujeres, los equipos de ISDEMU han realizado:



Las asesorías y asistencia técnica han permitido los siguientes avances del 01 de enero al 31 de julio 2020, a nivel nacional:



Mapa No. 2


**El Salvador. Asesorías y seguimientos a los Planes Municipales de Igualdad.
 01 de enero al 31 de julio 2020**

35 municipios asesorados y
25 municipios con seguimiento

Fuente: elaboración propia con base en registros administrativos ISDEMU

Cuadro No. 2

El Salvador: Número de asesorías para la elaboración del Plan Municipal de Igualdad por departamento y municipio. 01 de enero al 31 de julio 2020

| Departamento | Municipio | N° de asesorías | Fase | | | Etapa de la fase |
|--------------|-------------------|-----------------|---------------|-------------|------|---------------------------------------|
| | | | Planificación | Diagnóstico | Plan | |
| Ahuachapán | Atiquizaya | 1 | | | X | Plan Aprobado (con acuerdo municipal) |
| | San Lorenzo | 12 | | | X | Sistematización |
| Cabañas | Ciudad Dolores | 11 | | | X | Plan Aprobado (con acuerdo municipal) |
| | Tejutepeque | 1 | | | X | Documento de Plan finalizado |
| Cuscatlán | El Carmen | 1 | X | | | Planificación |
| La Libertad | Antiguo Cuscatlán | 4 | X | | | Planificación |
| Morazán | Sociedad | 1 | | X | | Recolección de Información |
| | Cacaopera | 1 | X | | | Planificación |
| la Unión | San José | 1 | X | | | Planificación |
| San Salvador | Ayutuxtepeque | 1 | | | X | Documento de Plan Finalizado |
| | Apopa | 2 | | | X | Elaboración de Documento de Plan |
| | Ciudad Delgado | 1 | X | | | Planificación |
| | Cuscatancingo | 1 | X | | | Planificación |
| | El Paisnal | 1 | | | X | Documento de Plan Finalizado |
| | Guazapa | 1 | | | X | Plan Aprobado (con acuerdo municipal) |
| | Nejapa | 1 | | X | | Recolección de información |
| | Panchimalco | 2 | | X | | Recolección de información |

| Departamento | Municipio | N° de asesorías | Fase | | | Etapa de la fase |
|----------------------|-------------------------|-----------------|---------------|-------------|-----------|---|
| | | | Planificación | Diagnóstico | Plan | |
| | San Marcos | 1 | X | | | Planificación |
| | San Salvador | 1 | X | | | Planificación |
| San Vicente | Tepetitán | 1 | | | X | Plan Aprobado (con acuerdo municipal) |
| San Miguel | San Antonio | 23 | | X | | Recolección de Información |
| | San Rafael Oriente | 1 | X | | | Planificación |
| | San Luis de La Reina | 1 | | | X | Plan Aprobado (con acuerdo municipal) |
| | Quelepa | 9 | X | | | Planificación |
| Santa Ana | Santa Ana | 1 | | | X | Elaboración de Documento de Plan |
| | El Congo | 7 | X | | | Planificación |
| Sonsonate | Santo Domingo de Guzmán | 7 | | | X | Documento de Plan Finalizado |
| | Santa Catarina Masahuat | 5 | | X | | Elaboración de documento de diagnóstico |
| | Juayúa | 2 | X | | | Planificación |
| Usulután | San Agustín | 2 | | | X | Documento de Plan Finalizado |
| | San Francisco Javier | 3 | | | X | Elaboración de Documento de Plan |
| | Santa Elena | 8 | | | X | Elaboración de Documento de Plan |
| | Berlín | 3 | | X | | Sistematización de información |
| | Ozatlán | 1 | | X | | Elaboración de documento de diagnóstico |
| | Santiago de María | 1 | | X | | Recolección de Información |
| Total general | 35 | 120 | 12 | 8 | 15 | |

Fuente: ISDEMU. Elaboración propia con base en registros administrativos

Cuadro No. 3

El Salvador: Número de seguimientos a los Planes Municipales de Igualdad por departamento y municipio. 01 de enero al 31 de julio 2020

| Departamento | Municipio | N° de seguimientos |
|--------------|-----------------------|--------------------|
| Ahuachapán | Atiquizaya | 1 |
| | El refugio | 6 |
| | Tacuba | 5 |
| Cabañas | Cinquera | 3 |
| | Ilobasco | 1 |
| | Jutiapa | 3 |
| | San Isidro | 3 |
| | Sensuntepeque | 2 |
| | Chalatenango | Arcatao |
| Cuscatlán | San José Guayabal | 1 |
| La Unión | Concepción de Oriente | 1 |
| | El Sauce | 1 |
| | Intipucá | 1 |
| San Vicente | Apastepeque | 5 |
| | Guadalupe | 3 |
| | San Ildefonso | 2 |
| | San Lorenzo | 2 |
| | San Vicente | 1 |
| | Santa Clara | 5 |
| | Verapaz | 1 |
| San Miguel | Nueva Guadalupe | 2 |
| | Sesori | 1 |
| | San Jorge | 1 |
| San Salvador | Santiago Texacuangos | 1 |
| Usulután | Ozatlán | 1 |

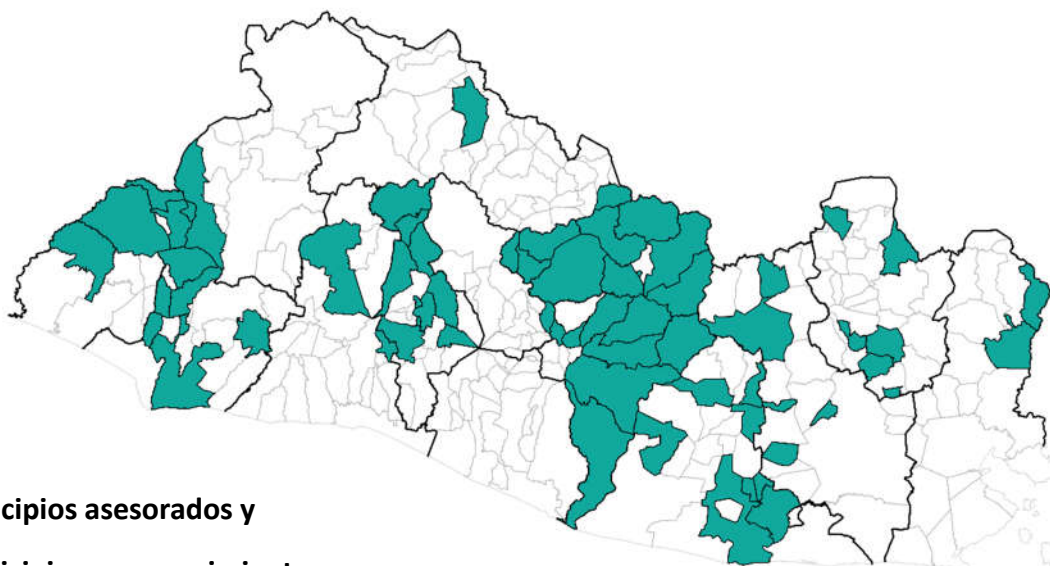
| Departamento | Municipio | N° de seguimientos |
|---------------|-----------|--------------------|
| Total general | 25 | 58 |

Fuente: ISDEMU. Elaboración propia con base en registros administrativos

Mapa No. 3



**El Salvador. Asesorías y seguimientos a los Planes Municipales de
 Prevención de Violencia contra las Mujeres.
 01 de enero al 31 de julio 2020**



42 municipios asesorados y

28 municipios con seguimiento

Fuente: elaboración propia con base en registros administrativos ISDEMU

Cuadro No. 4

El Salvador: Número de asesorías para la elaboración del Plan Municipal de Prevención de Violencia contra las Mujeres por departamento y municipio. 01 de enero al 31 de julio 2020

| Departamento | Municipio | N° de asesorías | Fase | | | Etapa de la fase |
|--------------|-----------------------|-----------------|---------------|-------------|----------------------------|---------------------------------------|
| | | | Planificación | Diagnóstico | Plan | |
| Ahuachapán | Ahuachapán | 8 | | X | | Recolección de información |
| | Tacuba | 2 | | | X | Elaboración de Documento de Plan |
| | San Lorenzo | 2 | | X | | Recolección de información |
| Cabañas | Cinquera | 5 | | X | | Recolección de información |
| | Ciudad Victoria | 2 | | X | | Planificación |
| | Guacotecti | 2 | | | X | Documento de plan finalizado |
| | Ilobasco | 1 | | | X | Documento de plan finalizado |
| | Jutiapa | 3 | | | X | Plan Aprobado (con acuerdo municipal) |
| | San Isidro | 7 | | | X | Elaboración de Documento de Plan |
| | Sensuntepeque | 10 | | X | | Recolección de información |
| Tejutepeque | 2 | | X | | Recolección de información | |
| Chalatenango | Nombre de Jesús | 1 | | X | | Recolección de información |
| | San Francisco Morazán | 3 | X | | | Planificación |
| Cuscatlán | San Rafael Cedros | 1 | | X | | Recolección de información |
| La Libertad | Antiguo Cuscatlán | 4 | | | X | Plan Aprobado (con acuerdo |

| Departamento | Municipio | N° de asesorías | Fase | | | Etapa de la fase |
|----------------------|-------------------------|-----------------|---------------|-------------|-----------|---|
| | | | Planificación | Diagnóstico | Plan | |
| | | | | | | municipal) |
| | San Juan Opico | 2 | | X | | Recolección de Información |
| San Salvador | Aguilares | 5 | | | X | Elaboración de Documento de Plan |
| | Ciudad Delgado | 6 | | X | | Sistematización de la información |
| | Cuscatancingo | 2 | X | | | Planificación |
| | El Paisnal | 5 | | X | | Documento de Diagnóstico finalizado |
| | Ilopango | 1 | X | | | Planificación |
| | San Salvador | 5 | X | | | Planificación |
| | Tonacatepeque | 2 | X | | | Planificación |
| San Vicente | San Ildefonso | 1 | X | | | Planificación |
| San Miguel | Nueva Guadalupe | 2 | | X | | Recolección de información |
| | San Jorge | 12 | X | | | Planificación |
| | San Luis la Reina | 1 | X | | | Planificación |
| | Sesori | 1 | | | X | Documento de plan finalizado |
| Santa Ana | Chalchuapa | 4 | | | X | Plan Aprobado (con acuerdo municipal) |
| Sonsonate | Santo Domingo de Guzmán | 10 | | | X | Documento de plan finalizado |
| | Juayúa | 1 | X | | | Planificación |
| | Santa Catarina Masahuat | 4 | | X | | Elaboración de documento de diagnóstico |
| Usulután | Concepción Batres | 5 | | | X | Documento de plan finalizado |
| | Ereguayquín | 5 | | | x | Documento de plan finalizado |
| | Jucuapa | 2 | X | | | Planificación |
| | Santiago de María | 1 | X | | | Planificación |
| | Mercedes Umaña | 5 | | X | | Elaboración de documento de diagnóstico |
| Morazán | Joateca | 2 | | X | | Elaboración de documento de diagnóstico |
| | San Carlos | 1 | X | | | Planificación |
| | San Fernando | 1 | X | | | Planificación |
| | San Francisco Gotera | 8 | | X | | Recolección de Información |
| | Sesembra | 1 | | | X | Consulta Ciudadana |
| Total general | 42 | 148 | 13 | 16 | 13 | |

Fuente: ISDEMU. Elaboración propia con base en registros administrativos

Cuadro No. 5

El Salvador: Número de seguimientos a los Planes Municipales de Prevención de Violencia contra las Mujeres por departamento y municipio. 01 de enero al 31 de julio 2020

| Departamento | Municipio | N° de asesorías |
|--------------|-----------------------|-----------------|
| Ahuachapán | Atiquizaya | 2 |
| | El Refugio | 4 |
| Cabañas | Cinquera | 1 |
| | Ciudad Victoria | 2 |
| | Ciudad Dolores | 6 |
| | Ilobasco | 1 |
| | Jutiapa | 4 |
| La Libertad | Antigua Cuscatlán | 2 |
| La Unión | Concepción de Oriente | 1 |
| | El Sauce | 1 |

| Departamento | Municipio | N° de asesorías |
|----------------------|----------------------|-----------------|
| San Salvador | Guazapa | 1 |
| | Nejapa | 1 |
| San Vicente | Apastepeque | 1 |
| | San Esteban Catarina | 1 |
| | San Ildefonso | 1 |
| | San Vicente | 2 |
| | Santa Clara | 1 |
| | Santo Domingo | 1 |
| | Tecoluca | 6 |
| | Tepetitán | 1 |
| | Quelepa | 2 |
| Sonsonate | Nahuizalco | 1 |
| | Sonsonate | 1 |
| | San Julián | 1 |
| Usulután | San Agustín | 1 |
| | San Buenaventura | 6 |
| | Ereguayquin | 2 |
| | Usulután | 4 |
| Total general | 28 | 58 |

Fuente: ISDEMU. Elaboración propia con base en registros administrativos

1.4 ISDEMU a nivel departamental y municipal

Las ventanillas son un mecanismo que tiene por objetivo facilitar información para el acceso de las mujeres a la justicia; promover una cultura de prevención de violencia contra las mujeres y brindar información sobre derechos de las mujeres.

Durante el período del 01 de enero al 31 de julio 2020, las 13 oficinas departamentales de ISDEMU elaboraron e implementaron planes de cobertura de ventanillas, los cuales fueron socializados con las instituciones en donde se instalaron los puntos de ventanillas. Se intervino en **72** municipios con **179** ventanillas instaladas, informando a **10,427 personas (7.600 mujeres y 2,827 hombres)**. El desglose por departamento en el cuadro a continuación:

Cuadro No. 6

El Salvador: Número de puntos de ventanilla por departamento según número de personas participantes por sexo. 01 de enero al 31 de julio 2020

| Departamento | N° de puntos de ventanilla | Mujeres | Hombres | Total |
|--------------|----------------------------|---------|---------|-------|
| Ahuachapán | 10 | 355 | 202 | 557 |
| Cabañas | 6 | 552 | 294 | 846 |
| Chalatenango | 51 | 1,852 | 771 | 2,623 |
| Cuscatlán | 31 | 1,698 | 733 | 2,431 |
| La Libertad | 10 | 467 | 80 | 547 |
| La Paz | 0 | 0 | 0 | 0 |
| La Unión | 5 | 148 | 73 | 221 |
| Morazán | 11 | 424 | 139 | 563 |
| San Miguel | 5 | 352 | 239 | 591 |
| San Salvador | 1 | 15 | 2 | 17 |
| San Vicente | 15 | 463 | 146 | 609 |
| Santa Ana | 29 | 1,050 | 125 | 1,175 |
| Sonsonate | 3 | 172 | 19 | 191 |

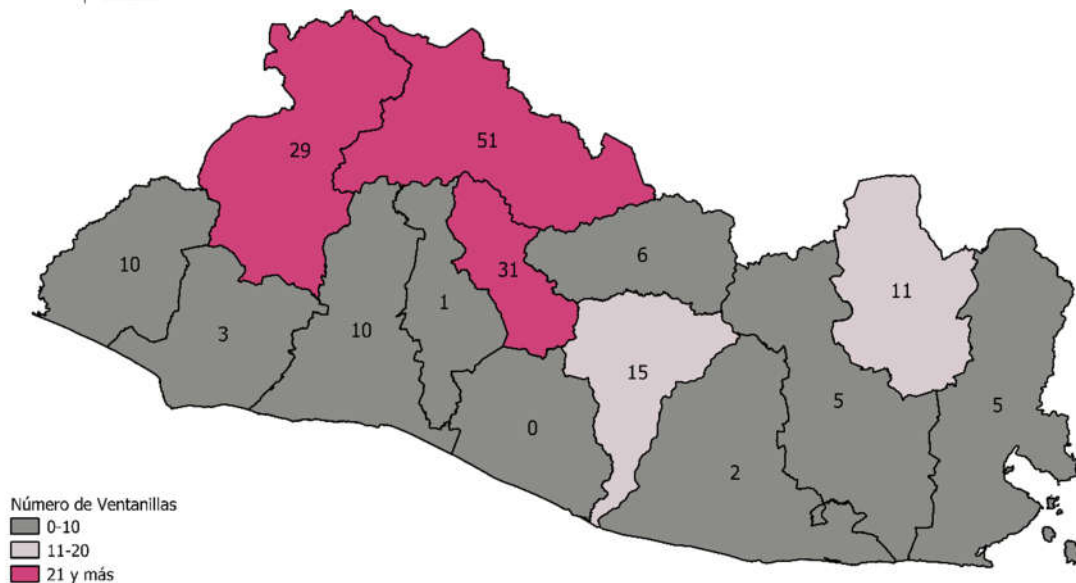
| | | | | |
|--------------|------------|--------------|--------------|---------------|
| Usulután | 2 | 52 | 4 | 56 |
| Total | 179 | 7,600 | 2,827 | 10,427 |

Fuente: ISDEMU. Elaboración propia con base en registros administrativos

Mapa No. 4



Número de puntos de ventanilla por departamento.
01 de enero al 31 de julio 2020



Fuente: ISDEMU. Elaboración propia con base en registros administrativos.