



INSTITUTO SALVADOREÑO  
PARA EL DESARROLLO DE  
LA MUJER

# Estadísticas:

## Programa Integral para una Vida Libre de Violencia para las Mujeres

Enero a diciembre 2020

# Programa Integral para Una Vida Libre de Violencia para Las Mujeres

El ISDEMU ha desarrollado un marco institucional de prevención y atención a la violencia contra las mujeres, que contiene los lineamientos institucionales que regulan la actuación en los servicios que se prestan. El sistema incluye varias modalidades o mecanismos de entrada para las mujeres que soliciten información y orientación sobre la violencia contra las mujeres:

- a. **Unidades de Atención Especializada ubicadas en Sedes de Ciudad Mujer:** Es un mecanismo colegiado entre las instancias del Estado, coordinado por el ISDEMU, que busca garantizar el acceso efectivo de las mujeres a la justicia, a una cultura de prevención de la violencia basada en género, el empoderamiento de las mujeres a través del conocimiento de sus derechos y a la participación plena en los procesos de desarrollo de su comunidad. Brindan los servicios de 7:30 AM a 3:30 PM de lunes a viernes.
- b. **Unidades de atención permanentes en cada departamental del ISDEMU:** En las sedes departamentales de ISDEMU a nivel nacional se dispone de personal técnico especializado para la atención a mujeres que enfrentan violencia. En San Salvador se cuenta con el Programa de Atención Integral a mujeres que enfrentan violencia.
- c. **Centro de llamadas 126:** Tiene por objetivo brindar a las mujeres información, orientación e intervención oportuna cuando lo requieran y demanden en cualquier parte del territorio nacional. El ISDEMU cuenta con personal técnico especializado en la atención a mujeres que enfrentan violencia para brindar las orientaciones o consejería vía remota, horarios de atención de lunes a jueves 7:00 a.m. a 10:00 p.m. y de viernes a domingo de 8:00 a.m. a 4:00 p.m.
- d. **Servicios de Protección:** Se brindan servicios de albergue temporal para las mujeres que enfrentan violencia basada en género y que se encuentran en extremo peligro con servicios de atención interdisciplinaria.
- e. **Servicios de Protección:** se brindan servicios de atención y orientación a mujeres que enfrentan violencia. El número habilitado corresponde al (503)7608-6805, con servicios las 24 horas del día.

El documento está dividido en tres etapas:

- I. ATENCIONES contiene información de los casos y seguimientos que brindan ISDEMU a las mujeres que enfrentan violencia por razón de género a nivel nacional los datos que se detallan son las atenciones desagregadas por mes, por tipo de atención por sede entre otros.
- II. CASOS contiene información de los casos atendidos en ISDEMU a nivel nacional a mujeres que enfrentan violencia por razón de género; así como también las características de la víctima, características del agresor y del hecho.
- III. CENTRO DE LLAMADAS 126 contiene información a nivel nacional de las llamadas que se reciben en ISDEMU a través de su centro de llamadas en el que se proporciona apoyo brindando consejería y orientaciones a mujeres que enfrentan violencia por razón de género

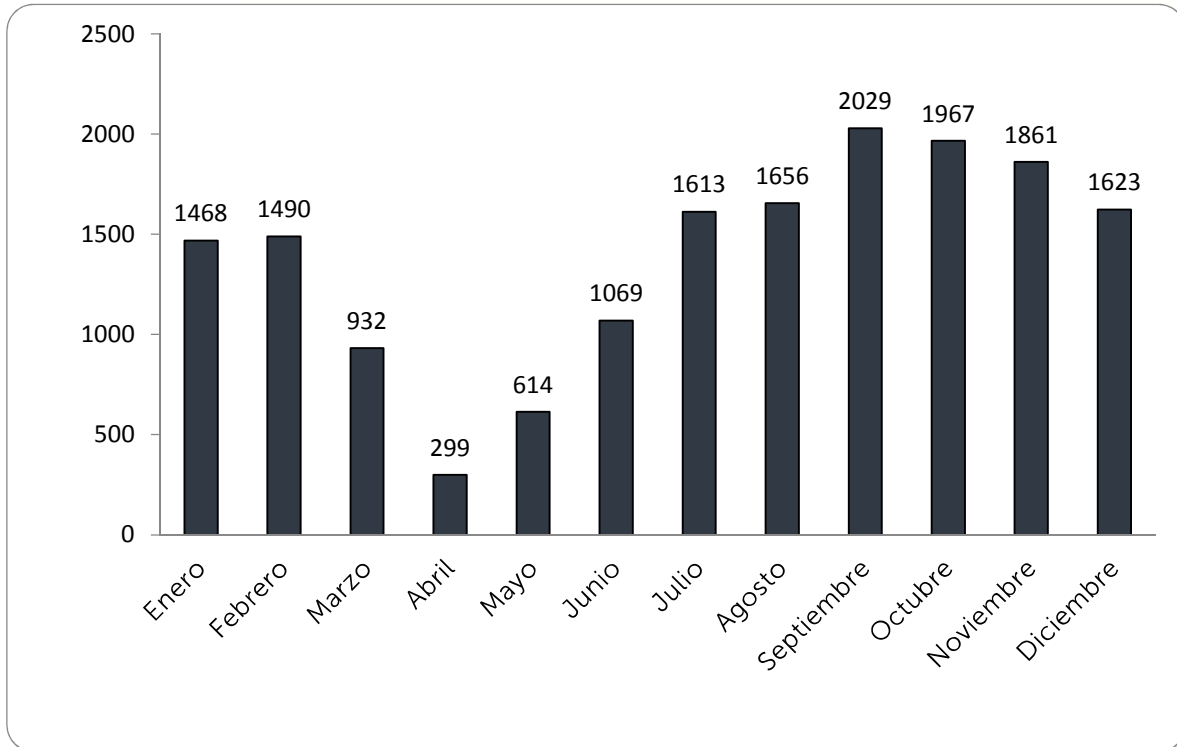
## INDICE

I.	Atenciones .....	5
	<b>Gráfica No. 1. El Salvador:</b> Atenciones brindadas por ISDEMU a nivel nacional a mujeres que enfrentan violencia por razón de género por mes.....	6
	<b>Cuadro No. 1. El Salvador:</b> Atenciones brindadas por ISDEMU a nivel nacional a mujeres que enfrentan violencia por razón de género por mes.....	7
	<b>Gráfica No. 2. El Salvador:</b> Atenciones brindadas por ISDEMU a nivel nacional a mujeres que enfrenta violencia por razón de género por tipo de atención.....	7
	<b>Cuadro No. 2. El Salvador:</b> Atenciones brindadas por ISDEMU a nivel nacional a mujeres que enfrentan violencia por razón de género por tipo de atención.....	8
	<b>Mapa No. 1. El Salvador:</b> Atenciones brindadas por ISDEMU a nivel nacional a mujeres que enfrentan violencia por razón de género por departamento de residencia de la víctima.....	8
	<b>Cuadro No. 3. El Salvador:</b> Atenciones brindadas por ISDEMU a nivel nacional a mujeres que enfrentan violencia por razón de género por departamento de residencia de la víctima.....	9
	<b>Cuadro No. 4. El Salvador:</b> Atenciones brindadas por ISDEMU a nivel nacional a mujeres que enfrentan violencia por razón de género por departamento y municipio de residencia de la víctima según mes.....	10
	<b>Cuadro No. 5. El Salvador:</b> Atenciones brindadas por ISDEMU a nivel nacional a mujeres que enfrentan violencia por razón de género por sede según mes.....	17
II.	Casos.....	18
	<b>Características de la víctima .....</b>	<b>19</b>
	<b>Gráfica No. 3. El Salvador:</b> Casos atendidos en ISDEMU a nivel nacional a mujeres que enfrentan violencia por razón de género por mes.....	19
	<b>Cuadro No. 6. El Salvador:</b> Casos atendidos en ISDEMU a nivel nacional a mujeres que enfrentan violencia por razón de género por mes de atención.....	19
	<b>Gráfica No. 4. El Salvador:</b> Casos atendidos en ISDEMU a nivel nacional a mujeres que enfrentan violencia por razón de género por tipo de atención.....	20
	<b>Cuadro No. 7. El Salvador:</b> Casos atendidos en ISDEMU a nivel nacional a mujeres que enfrentan violencia por razón de género por tipo de atención.....	20
	<b>Cuadro No. 8. El Salvador:</b> Casos atendidos en ISDEMU a nivel nacional a mujeres que enfrentan violencia por razón de género por tipo de violencia según mes.....	21
	<b>Mapa No. 2. El Salvador:</b> Casos atendidos en ISDEMU a nivel nacional a mujeres que enfrentan violencia por razón de género por departamento de residencia víctima.....	21
	<b>Cuadro No. 9. El Salvador:</b> Casos atendidos en ISDEMU a nivel nacional a mujeres que enfrentan violencia por razón de género por departamento de residencia víctima.....	22
	<b>Cuadro No. 10. El Salvador:</b> Casos atendidos en ISDEMU a nivel nacional a mujeres que enfrentan violencia por razón de género por departamento y municipio de residencia víctima según mes.....	23
	<b>Cuadro No. 11. El Salvador:</b> Casos atendidos en ISDEMU a nivel nacional a mujeres que enfrentan violencia por razón de género por departamento y municipio de residencia víctima según tipo de violencia.....	30

<b>Cuadro No. 12. El Salvador:</b> Casos atendidos en ISDEMU a nivel nacional a mujeres que enfrentan violencia por razón de género por tipo de relación con víctima.....	37
<b>Cuadro No. 13. El Salvador:</b> Casos atendidos en ISDEMU a nivel nacional a mujeres que enfrentan violencia por razón de género por sede según mes.....	38
<b>Cuadro No. 14. El Salvador:</b> Casos atendidos en ISDEMU a nivel nacional a mujeres que enfrentan violencia por razón de género por departamento y municipio de residencia de la víctima según rango de edad de la víctima. ....	39
<b>Cuadro No. 15. El Salvador:</b> Casos atendidos en ISDEMU a nivel nacional a mujeres con discapacidad* que enfrentan violencia por razón de género según rango de edad de la víctima. ....	45
<b>Características del agresor.....</b>	<b>46</b>
<b>Mapa No.3. El Salvador:</b> Casos atendidos en ISDEMU a nivel nacional a mujeres que enfrentan violencia por razón de género por departamento de residencia del agresor .....	46
<b>Cuadro No. 16. El Salvador:</b> Casos atendidos en ISDEMU a nivel nacional a mujeres que enfrentan por razón de género por departamento de residencia del agresor. ....	46
<b>Cuadro No. 17. El Salvador:</b> Casos atendidos en ISDEMU a nivel nacional a mujeres que enfrentan violencia por razón de género por departamento y municipio de residencia del agresor según mes.....	47
<b>Información del hecho .....</b>	<b>54</b>
<b>Cuadro No. 18. El Salvador:</b> Casos atendidos en ISDEMU a nivel nacional a mujeres que enfrentan violencia por razón de género por departamento y municipio del hecho según tipo de violencia.....	54
<b>III. Centro de llamadas 126.....</b>	<b>62</b>
<b>Gráfica No 5. El Salvador:</b> Total de consejería y orientaciones brindadas por el Centro de Llamadas 126.....	63
<b>Cuadro No 19. El Salvador:</b> Total de consejería y orientaciones brindadas por el Centro de Llamadas 126.....	63

# *I. Atenciones*

**Gráfica No. 1. El Salvador:** Atenciones brindadas por ISDEMU a nivel nacional a mujeres que enfrentan violencia por razón de género por mes. 01 de enero al 31 de diciembre 2020



Fuente: Elaboración propia con base en el Sistema Integrado de Manejo de Expedientes y Citas. SIMEC.  
Información generada el 20/01/2021

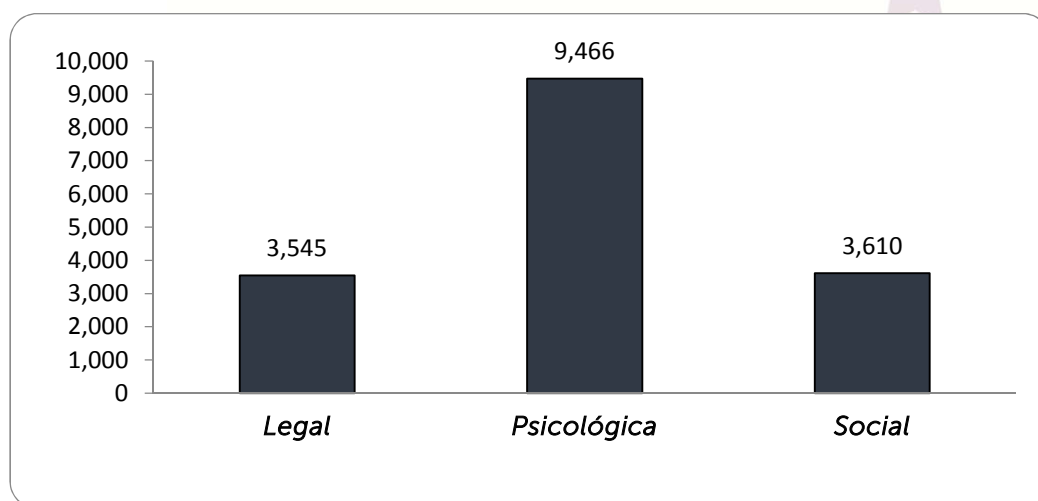
En el mes de septiembre se brindaron la mayor cantidad de atenciones que ascienden a **2,029** a nivel nacional. En contraparte el mes que se brindaron menos atenciones fue en abril con un total de **299**.

**Cuadro No. 1. El Salvador:** Atenciones brindadas por ISDEMU a nivel nacional a mujeres que enfrentan violencia por razón de género por mes.  
01 de enero al 31 de diciembre 2020

<i>Mes de atención</i>	<i>Total</i> <b>01 de enero al 31 de diciembre 2020</b>
Enero	1468
Febrero	1490
Marzo	932
Abril	299
Mayo	614
Junio	1069
Julio	1613
Agosto	1656
Septiembre	2029
Octubre	1967
Noviembre	1861
Diciembre	1623
<b>Total</b>	<b>16,621</b>

Fuente: Elaboración propia con base en el Sistema Integrado de Manejo de Expedientes y Citas. SIMEC.  
Información generada el 20/01/2021

**Gráfica No. 2. El Salvador:** Atenciones brindadas por ISDEMU a nivel nacional a mujeres que enfrenta violencia por razón de género por tipo de atención.  
01 de enero al 31 de diciembre 2020



Fuente: Elaboración propia con base en el Sistema Integrado de Manejo de Expedientes y Citas. SIMEC.  
Información generada el 20/01/2021

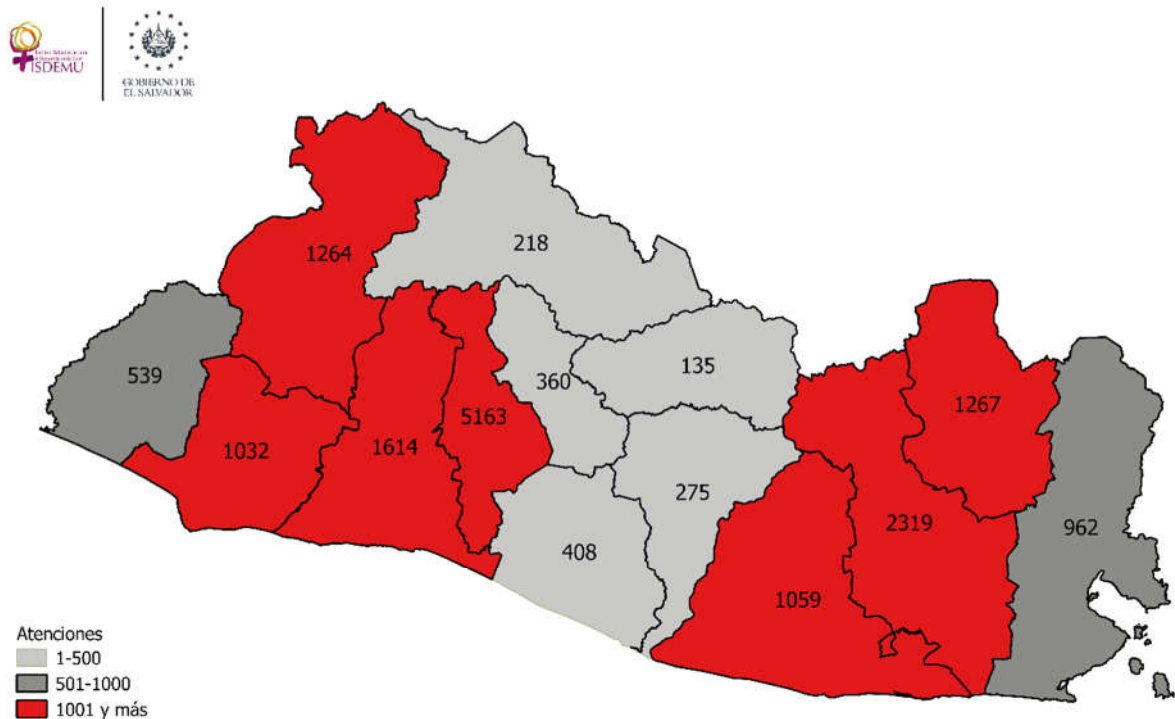


**Cuadro No. 2. El Salvador:** Atenciones brindadas por ISDEMU a nivel nacional a mujeres que enfrentan violencia por razón de género por tipo de atención.  
01 de enero al 31 de diciembre 2020

<i>Tipo de atención</i>	<i>Total 01 de enero al 31 de diciembre 2020</i>
Legal	3,545
Psicológica	9,466
Social	3,610
<b>Total</b>	<b>16,621</b>

Fuente: Elaboración propia con base en el Sistema Integrado de Manejo de Expedientes y Citas. SIMEC.  
Información generada el 20/01/2021

**Mapa No. 1. El Salvador:** Atenciones brindadas por ISDEMU a nivel nacional a mujeres que enfrentan violencia por razón de género por departamento de residencia de la víctima.  
01 de enero al 31 de diciembre 2020



Fuente: ISDEMU. Elaboración propia con base en registros administrativos. 2020

Nota: se registraron 6 atenciones de los cuales no se proporcionó el departamento de residencia de la víctima.

**Cuadro No. 3. El Salvador:** Atenciones brindadas por ISDEMU a nivel nacional a mujeres que enfrentan violencia por razón de género por departamento de residencia de la víctima.  
01 de enero al 31 de diciembre 2020

<i>Departamento de residencia de la víctima</i>	<i>Total 01 de enero al 31 de diciembre 2019</i>
Ahuachapán	539
Cabañas	135
Chalatenango	218
Cuscatlán	360
La Libertad	1614
La Paz	408
La Unión	962
Morazán	1267
San Miguel	2319
San Salvador	5163
San Vicente	275
Santa Ana	1264
Sonsonate	1032
Usulután	1059
Dato no proporcionado	6
<b>Total</b>	<b>16,621</b>

Fuente: Elaboración propia con base en el Sistema Integrado de Manejo de Expedientes y Citas. SIMEC.  
Información generada el 20/01/2021

**Cuadro No. 4 El Salvador:** Atenciones brindadas por ISDEMU a nivel nacional a mujeres que enfrentan violencia por razón de género por departamento y municipio de residencia de la víctima según mes.

01 de enero al 31 de diciembre 2020

Departamento residencia víctima	Municipio residencia víctima	Mes												Total, por municipio 1 de enero al 31 de diciembre 2020
		Ene	Feb	Mar	Abr	May	Jun	Jul	Ago.	Sep.	Oct	Nov	Dic	
Ahuachapán	1. Ahuachapán	34	29	24	2	16	61	14	25	40	32	40	25	342
	2. Apaneca	0	0	0	0	0	0	1	0	2	1	1	0	5
	3. Atiquizaya	3	4	3	0	5	5	4	12	14	14	6	5	75
	4. Concepción de Ataco	0	0	1	1	0	1	11	0	1	5	3	2	25
	5. El Refugio	0	1	0	0	0	2	0	0	6	4	0	0	13
	6. Guaymango	1	0	1	0	4	6	0	2	0	0	2	1	17
	7. Jujutla	1	0	0	0	0	1	0	1	0	0	1	2	6
	8. San Francisco Menéndez	0	0	0	0	1	1	2	1	6	0	2	2	15
	9. San Lorenzo	1	0	0	0	0	2	0	1	3	5	7	0	19
	10. San Pedro Puxtla	0	0	0	0	0	0	0	0	0	0	0	0	0
	11. Tacuba	0	0	1	0	0	1	0	0	5	0	0	0	7
	12. Turín	1	1	1	0	0	3	3	4	1	0	1	0	15
<b>Ahuachapán total</b>		<b>41</b>	<b>35</b>	<b>31</b>	<b>3</b>	<b>26</b>	<b>83</b>	<b>35</b>	<b>46</b>	<b>78</b>	<b>61</b>	<b>63</b>	<b>37</b>	<b>539</b>
Cabañas	1. Cinquera	0	0	0	0	0	0	0	0	0	0	0	0	0
	2. Dolores	0	0	0	0	0	0	0	0	0	0	0	0	0
	3. Guacotecti	0	0	0	0	2	0	0	1	2	2	11	1	19
	4. Ilobasco	5	1	0	0	0	1	1	12	11	3	9	3	46
	5. Jutiapa	0	0	0	0	0	0	3	2	0	0	0	0	5
	6. San Isidro	0	0	0	0	0	0	0	0	0	1	10	3	14
	7. Sensuntepeque	4	1	1	0	5	0	0	4	3	3	0	2	23
	8. Tejutepeque	0	2	1	0	0	0	1	4	4	0	0	0	12
	9. Victoria	1	0	2	0	0	0	0	6	2	3	0	2	16
<b>Cabañas total</b>		<b>10</b>	<b>4</b>	<b>4</b>	<b>0</b>	<b>7</b>	<b>1</b>	<b>5</b>	<b>29</b>	<b>22</b>	<b>12</b>	<b>30</b>	<b>11</b>	<b>135</b>
Chalatenango	1. Agua Caliente	0	0	0	0	0	0	2	0	0	0	0	0	2
	2. Arcatao	1	0	0	0	4	0	0	3	0	0	0	0	8
	3. Azacualpa	0	0	0	0	0	0	0	0	0	0	0	0	0
	4. Chalatenango	4	0	1	0	0	12	12	10	11	5	3	1	59
	5. Citalá	0	0	0	0	0	0	0	0	0	0	0	0	0
	6. Comalapa	0	1	0	0	0	1	1	0	0	2	5	2	12
	7. Concepción Quezaltepeque	0	0	1	0	0	2	1	0	0	0	0	0	4
	8. Dulce Nombre de María	0	0	0	0	0	0	0	0	0	0	0	0	0
	9. El Carrizal	0	0	0	0	0	0	0	0	0	2	0	0	2
	10. El Paraiso	2	0	0	0	0	1	0	5	2	0	0	1	11
	11. La Laguna	0	0	0	1	0	1	0	0	0	1	0	0	3
	12. La Palma	0	0	0	2	3	1	12	1	0	0	0	0	19
	13. La Reina	0	0	0	0	0	0	0	0	0	0	0	0	0
	14. Las Vueltas	0	0	0	0	0	0	0	0	0	0	0	0	0
	15. Nombre de Jesús	0	1	0	0	0	0	0	3	0	2	0	0	6

Departamento residencia víctima	Municipio residencia víctima	Mes												Total, por municipio 1 de enero al 31 de diciembre 2020
		Ene	Feb	Mar	Abr	May	Jun	Jul	Ago.	Sep.	Oct	Nov	Dic	
	16. Nueva Concepción	1	1	5	0	0	3	4	2	3	4	0	0	23
	17. Nueva Trinidad	0	0	0	0	0	0	0	0	0	0	0	0	0
	18. Ojos de Agua	0	0	1	0	0	0	0	0	0	0	0	0	1
	19. Potonico	0	0	0	0	0	0	0	0	0	0	0	0	0
	20. San Antonio de la Cruz	0	1	0	0	0	0	0	0	0	0	0	0	1
	21. San Antonio Los Ranchos	0	0	0	0	0	1	0	0	0	0	0	0	1
	22. San Fernando	0	0	0	0	0	0	0	0	0	0	0	0	0
	23. San Francisco Lempa	0	0	0	0	0	0	0	0	0	0	0	0	0
	24. San Francisco Morazán	0	0	0	0	1	0	0	0	0	0	3	2	6
	25. San Ignacio	1	1	0	0	0	4	6	3	3	0	1	3	22
	26. San Isidro Labrador	0	0	0	0	0	0	0	0	0	0	0	0	0
	27. San José Cancasque	0	0	0	0	0	0	0	1	0	0	0	0	1
	28. San José las Flores	0	0	0	0	0	0	5	2	2	7	1	0	17
	29. San Luis del Carmen	0	0	0	0	0	0	0	0	0	0	0	0	0
30. San Miguel de Mercedes	0	0	0	0	0	0	2	1	2	1	0	4	10	
31. San Rafael	0	0	0	0	0	0	0	0	2	0	0	1	3	
32. Santa Rita	0	0	0	0	0	0	0	0	0	0	0	0	0	
33. Tejutla	0	0	0	0	0	0	2	2	2	0	0	1	7	
<b>Chalatenango total</b>		<b>9</b>	<b>5</b>	<b>8</b>	<b>3</b>	<b>8</b>	<b>26</b>	<b>47</b>	<b>33</b>	<b>27</b>	<b>24</b>	<b>13</b>	<b>15</b>	<b>218</b>
<b>Cuscatlán</b>	1. Candelaria	1	1	0	0	1	0	0	1	1	1	0	0	6
	2. Cojutepeque	7	7	2	0	5	7	11	7	6	7	3	2	64
	3. El Carmen	2	1	0	0	0	0	0	0	0	2	2	0	7
	4. El Rosario	2	2	0	0	0	0	0	0	0	0	0	0	4
	5. Monte San Juan	2	1	2	1	1	0	1	0	1	0	0	0	9
	6. Oratorio de Concepción	1	1	0	0	0	1	0	0	0	3	0	0	6
	7. San Bartolomé Perulapía	2	0	3	0	1	0	0	0	2	3	0	2	13
	8. San Cristóbal	0	0	0	0	0	0	0	0	0	0	2	2	4
	9. San José Guayabal	1	0	0	0	0	0	2	8	3	2	3	1	20
	10. San Pedro Perulapán	15	15	7	1	0	4	1	13	14	10	10	7	97
	11. San Rafael Cedros	0	2	2	0	0	4	0	0	1	3	5	2	19
	12. San Ramón	0	0	0	1	0	0	0	0	0	0	0	0	1
	13. Santa Cruz Analquito	0	0	0	0	0	0	0	0	0	0	0	0	0
	14. Santa Cruz Michapa	1	3	0	0	1	11	0	3	5	2	3	10	39
15. Suchitoto	19	3	2	1	1	0	9	11	5	7	5	4	67	
16. Tenancingo	0	1	0	0	0	0	0	1	0	0	2	0	4	
<b>Cuscatlán total</b>		<b>53</b>	<b>37</b>	<b>18</b>	<b>4</b>	<b>10</b>	<b>27</b>	<b>24</b>	<b>44</b>	<b>38</b>	<b>40</b>	<b>35</b>	<b>30</b>	<b>360</b>
<b>La Libertad</b>	1. Antiguo Cuscatlán	23	31	24	1	4	4	9	13	4	5	6	14	138
	2. Chiltiupán	2	1	0	0	0	0	0	0	0	0	0	0	3
	3. Ciudad Arce	6	9	15	0	6	7	7	14	25	8	10	6	113
	4. Colón	35	47	20	4	10	30	101	78	83	77	62	47	594
	5. Comasagua	0	0	0	0	0	0	0	0	0	0	0	0	0
	6. Huizúcar	1	0	0	0	0	2	4	1	0	0	1	1	10
	7. Jayaque	3	7	4	1	0	0	8	1	2	1	1	3	31

Departamento residencia víctima	Municipio residencia víctima	Mes												Total, por municipio 1 de enero al 31 de diciembre 2020
		Ene	Feb	Mar	Abr	May	Jun	Jul	Ago.	Sep.	Oct	Nov	Dic	
	8. Jicalapa	0	0	0	0	0	0	0	0	0	0	0	0	0
	9. La Libertad	1	2	0	0	0	0	1	4	5	6	3	12	34
	10. Nuevo Cuscatlán	5	3	2	0	0	0	0	3	5	0	2	0	20
	11. Quezaltepeque	2	2	6	0	17	6	7	1	9	22	11	19	102
	12. Sacacoyo	10	13	5	0	1	1	4	7	7	4	7	10	69
	13. San José Villanueva	2	1	0	0	0	6	1	0	3	0	2	0	15
	14. San Juan Opico	13	19	10	1	2	6	10	8	9	15	26	26	145
	15. San Matías	0	0	0	0	0	0	0	1	0	0	0	0	1
	16. San Pablo Tacachico	1	2	0	0	0	0	2	1	2	2	2	2	14
	17. Santa Tecla	24	11	7	0	4	17	18	27	44	26	10	23	211
	18. Talnique	2	0	0	0	0	0	0	3	1	1	5	3	15
	19. Tamanique	0	0	0	0	0	1	0	0	0	0	0	11	12
	20. Teotepeque	0	0	0	0	0	0	1	1	4	1	0	2	9
	21. Tepecoyo	7	10	4	0	0	0	10	8	5	4	14	5	67
22. Zaragoza	1	2	0	0	0	0	1	3	0	1	1	2	11	
<b>La Libertad total</b>		<b>138</b>	<b>160</b>	<b>97</b>	<b>7</b>	<b>44</b>	<b>80</b>	<b>184</b>	<b>174</b>	<b>208</b>	<b>173</b>	<b>163</b>	<b>186</b>	<b>1614</b>
La Paz	1. Cuyultitán	0	5	0	1	0	0	0	1	1	0	0	1	9
	2. El Rosario	3	2	0	1	1	1	4	0	9	1	1	1	24
	3. Jerusalén	0	0	0	0	0	0	0	0	0	0	0	0	0
	4. Mercedes La Ceiba	0	2	0	0	0	0	0	0	0	1	0	0	3
	5. Olocuilta	1	11	3	0	12	2	8	3	9	2	1	1	53
	6. Paraíso de Osorio	0	0	0	0	0	0	0	0	0	0	0	0	0
	7. San Antonio Masahuat	1	0	0	0	0	0	0	0	0	0	0	0	1
	8. San Emigdio	0	0	0	0	0	0	0	0	0	0	0	0	0
	9. San Francisco Chinameca	12	4	0	0	0	0	0	0	0	0	0	0	16
	10. San Juan Nonualco	4	6	0	0	0	1	0	1	1	1	0	0	14
	11. San Juan Talpa	0	0	0	0	0	0	0	0	0	0	0	1	1
	12. San Juan Tepezontes	0	0	0	0	0	0	1	0	0	0	0	0	1
	13. San Luis La Herradura	0	1	0	0	0	0	4	9	0	0	1	0	15
	14. San Luis Talpa	6	4	1	0	0	19	0	0	1	2	0	3	36
15. San Miguel Tepezontes	4	0	0	0	0	0	0	0	0	0	0	0	4	
16. San Pedro Masahuat	0	0	0	0	0	0	1	3	2	8	0	0	14	
17. San Pedro Nonualco	0	0	0	0	0	0	0	0	2	2	4	2	10	
18. San Rafael Obrajuelo	0	0	0	0	0	0	1	5	1	1	1	1	10	
19. Santa María Ostuma	0	0	0	0	0	0	0	0	0	0	0	0	0	
20. Santiago Nonualco	2	7	25	1	0	7	5	7	9	16	9	14	102	
21. Tapalhuaca	0	1	0	0	0	0	0	0	1	2	3	0	7	
22. Zacatecoluca	7	5	1	1	1	2	6	7	23	19	12	4	88	
<b>La Paz total</b>		<b>40</b>	<b>48</b>	<b>30</b>	<b>4</b>	<b>14</b>	<b>32</b>	<b>30</b>	<b>36</b>	<b>59</b>	<b>55</b>	<b>32</b>	<b>28</b>	<b>408</b>
La Unión	1. Anamorós	7	3	6	5	3	1	4	1	4	13	16	16	79
	2. Bolívar	6	4	1	1	0	1	2	0	0	2	4	5	26
	3. Concepción de Oriente	5	6	2	1	1	0	0	0	1	0	0	0	16
	4. Conchagua	22	23	9	0	1	19	19	13	14	17	16	9	162
	5. El Carmen	1	4	2	1	9	20	21	24	3	5	5	3	98

Departamento residencia víctima	Municipio residencia víctima	Mes												Total, por municipio 1 de enero al 31 de diciembre 2020	
		Ene	Feb	Mar	Abr	May	Jun	Jul	Ago.	Sep.	Oct	Nov	Dic		
	6. El Sauce	0	1	1	0	0	1	1	0	0	0	4	6	14	
	7. Intipucá	3	0	0	0	0	2	1	3	8	6	2	3	28	
	8. La Unión	15	31	15	2	1	18	18	7	25	18	26	8	184	
	9. Lislique	4	1	1	1	3	6	3	2	3	0	0	1	25	
	10. Meanguera del Golfo	4	1	0	0	0	0	0	3	3	3	1	3	18	
	11. Nueva Esparta	2	2	2	0	0	0	3	4	0	1	0	0	14	
	12. Pasaquina	3	5	2	1	0	1	3	1	0	5	10	3	34	
	13. Polorós	3	0	1	0	0	1	6	4	4	0	3	2	24	
	14. San Alejo	11	7	1	0	1	9	7	4	3	8	7	4	62	
	15. San José	2	2	0	0	0	0	2	0	0	0	0	1	7	
	16. Santa Rosa de Lima	17	15	10	2	9	1	19	10	3	8	14	13	121	
	17. Yyantique	2	4	3	0	0	6	1	3	4	6	0	0	29	
	18. Yucuaiquín	1	2	1	0	0	6	2	0	1	3	5	0	21	
	<b>La Unión total</b>		108	111	57	14	28	92	112	79	76	95	113	77	962
	<b>Morazán</b>	1. Arambala	2	0	1	1	1	1	0	0	0	0	0	0	6
		2. Cacaopera	2	1	1	0	0	0	1	9	13	7	18	10	62
		3. Chilanga	1	5	1	0	0	0	2	0	1	2	2	4	18
		4. Corinto	7	24	15	6	1	8	7	4	27	22	16	18	155
5. Delicias de Concepción		3	1	0	0	0	0	6	0	3	0	0	1	14	
6. El Divisadero		7	13	16	9	4	8	8	14	10	11	20	29	149	
7. El Rosario		1	0	0	0	0	4	2	1	0	1	7	1	17	
8. Gualococti		4	5	5	4	2	11	20	8	8	1	0	6	74	
9. Guatajagua		2	0	0	1	0	0	1	0	1	0	5	1	11	
10. Joateca		6	4	2	0	0	0	1	3	0	1	0	2	19	
11. Jocoaitique		7	9	6	0	1	2	16	16	0	6	5	7	75	
12. Jocoro		10	18	6	3	11	5	6	7	9	14	15	21	125	
13. Lolotiquillo		3	3	1	0	0	1	0	0	1	0	0	1	10	
14. Meanguera		7	4	0	0	0	0	6	8	7	9	20	8	69	
15. Oscala		4	7	1	0	0	0	1	5	7	13	4	10	52	
16. Perquín		0	0	0	0	0	0	0	0	0	4	2	0	6	
17. San Carlos		3	2	2	0	0	0	1	4	4	11	11	12	50	
18. San Fernando		4	0	4	0	0	0	0	0	0	3	4	5	20	
19. San Francisco Gotera		16	6	5	0	1	1	10	10	14	26	39	47	175	
20. San Isidro		0	0	1	0	0	2	1	1	3	4	0	0	12	
21. San Simón		0	7	2	0	0	0	2	15	7	6	9	5	53	
22. Sensembra		0	0	0	0	0	0	9	4	0	0	2	0	15	
23. Sociedad		9	4	0	1	0	3	1	6	2	0	4	4	34	
24. Torola		0	0	0	0	0	5	4	4	0	1	4	8	26	
25. Yamabal		0	0	1	0	0	0	0	2	0	2	4	3	12	
26. Yoloaiquín		0	0	0	0	0	1	3	1	0	2	0	1	8	
<b>Morazán total</b>		98	113	70	25	21	52	108	122	117	146	191	204	1267	
<b>San Miguel</b>	1. Carolina	3	0	0	0	0	0	0	0	0	1	0	4		
	2. Chapeltique	5	7	6	1	1	3	7	2	4	5	1	1	43	
	3. Chinameca	6	3	1	0	2	5	5	12	7	3	1	2	47	

Departamento residencia víctima	Municipio residencia víctima	Mes												Total, por municipio 1 de enero al 31 de diciembre 2020	
		Ene	Feb	Mar	Abr	May	Jun	Jul	Ago.	Sep.	Oct	Nov	Dic		
	4. Chirilagua	9	4	3	0	3	2	2	5	2	0	12	4	46	
	5. Ciudad Barrios	1	2	2	0	5	0	2	0	5	5	4	6	32	
	6. Comacarán	0	5	0	0	0	0	0	0	0	0	0	3	8	
	7. El Tránsito	6	7	6	2	0	2	4	2	8	1	2	2	42	
	8. Lolotique	2	1	0	1	0	0	0	2	1	1	0	8	16	
	9. Moncagua	6	6	5	1	1	3	22	33	15	2	10	2	106	
	10. Nueva Guadalupe	1	3	4	1	3	1	4	4	0	2	2	5	30	
	11. Nuevo Edén de San Juan	0	0	0	0	0	0	0	0	0	0	0	0	0	
	12. Quelepa	4	3	0	0	0	0	0	0	8	2	2	0	19	
	13. San Antonio	0	1	0	0	0	0	0	0	1	3	1	1	7	
	14. San Gerardo	0	0	0	0	3	1	0	1	5	1	1	9	21	
	15. San Jorge	1	1	0	1	2	3	1	1	0	0	9	4	23	
	16. San Luis de la Reina	0	0	0	0	0	0	0	0	0	1	1	0	2	
	17. San Miguel	197	181	94	26	67	113	109	136	213	309	204	169	1818	
	18. San Rafael Oriente	2	1	3	1	0	1	10	5	7	5	4	6	45	
	19. Sesori	2	0	0	0	0	0	0	0	0	0	0	0	2	
	20. Uluazapa	3	2	0	1	0	0	1	0	0	0	1	0	8	
	<b>San Miguel total</b>		248	227	124	35	87	134	167	203	276	340	256	222	2319
	San Salvador	1. Aguilares	13	1	1	0	0	1	6	7	12	15	4	1	61
		2. Apopa	20	26	28	1	6	10	17	14	25	33	36	31	247
3. Ayutuxtepeque		19	5	14	4	3	7	0	6	19	14	11	15	117	
4. Ciudad Delgado		26	38	14	11	16	20	55	25	48	19	22	31	325	
5. Cuscatancingo		19	23	15	5	2	4	21	8	38	26	29	17	207	
6. El Paisnal		1	1	1	1	0	0	6	0	2	1	0	0	13	
7. Guazapa		19	1	4	0	0	1	0	0	6	13	9	1	54	
8. Ilopango		37	26	30	5	14	6	14	19	26	32	19	17	245	
9. Mejicanos		48	61	29	7	22	50	66	73	70	77	90	69	662	
10. Nejapa		4	0	0	0	2	1	1	2	4	9	13	11	47	
11. Panchimalco		26	22	11	1	2	7	8	32	34	9	4	5	161	
12. Rosario de Mora		1	4	1	0	2	10	1	1	3	4	8	1	36	
13. San Marcos		9	11	6	6	5	9	15	14	21	32	19	10	157	
14. San Martín		39	31	22	9	14	20	26	46	49	41	34	29	360	
15. San Salvador		181	198	129	25	71	73	148	145	171	185	152	150	1628	
16. Santiago Texacuangos		7	11	3	1	4	0	0	0	0	1	0	0	27	
17. Santo Tomas		2	3	2	0	0	1	4	2	1	4	6	1	26	
18. Soyapango		53	52	36	7	37	38	70	73	86	76	84	56	668	
19. Tonacatepeque		19	21	7	0	5	6	15	3	9	10	17	10	122	
<b>San Salvador total</b>		543	535	353	83	205	264	473	470	624	601	557	455	5163	
San Vicente	1. Apastepeque	0	0	0	0	3	0	0	1	1	3	1	2	11	
	2. Guadalupe	0	0	0	0	1	0	0	0	0	0	0	0	1	
	3. San Cayetano Istepeque	0	0	0	0	0	0	1	4	0	1	1	0	7	
	4. San Esteban Catarina	0	0	1	1	2	0	1	0	11	2	7	1	26	
	5. San Ildefonso	0	0	0	0	0	0	0	0	0	0	0	0	0	

Departamento residencia víctima	Municipio residencia víctima	Mes												Total, por municipio 1 de enero al 31 de diciembre 2020
		Ene	Feb	Mar	Abr	May	Jun	Jul	Ago.	Sep.	Oct	Nov	Dic	
	6. San Lorenzo	0	0	0	0	0	0	0	0	0	0	0	0	0
	7. San Sebastián	0	0	0	0	0	0	0	0	0	0	0	0	0
	8. San Vicente	1	9	6	2	11	31	13	20	25	29	15	6	168
	9. Santa Clara	0	0	1	0	0	0	0	1	5	0	0	0	7
	10. Santo Domingo	0	0	0	2	0	0	0	0	1	6	0	0	9
	11. Tecoluca	1	0	0	0	0	1	0	1	0	4	7	14	28
	12. Tepetitán	0	0	0	0	0	5	0	0	0	0	0	4	9
	13. Verapaz	0	0	0	0	0	5	0	0	0	0	0	4	9
<b>San Vicente total</b>		<b>2</b>	<b>9</b>	<b>8</b>	<b>5</b>	<b>17</b>	<b>42</b>	<b>15</b>	<b>27</b>	<b>43</b>	<b>45</b>	<b>31</b>	<b>31</b>	<b>275</b>
Santa Ana	1. Candelaria de la Frontera	4	8	5	0	2	2	5	12	14	15	5	1	73
	2. Chalchuapa	11	8	3	0	3	9	14	13	16	20	15	9	121
	3. Coatepeque	5	2	2	0	1	19	14	7	12	4	17	9	92
	4. El Congo	4	9	2	0	10	8	2	2	4	6	2	7	56
	5. El Porvenir	1	4	0	0	1	4	2	0	2	3	0	3	20
	6. Masahuat	0	0	0	0	0	0	2	0	0	0	0	0	2
	7. Metapán	1	0	2	0	0	0	7	4	4	2	2	0	22
	8. San Antonio Pajonal	0	1	0	0	0	0	0	0	0	0	0	0	1
	9. San Sebastián Salitrillo	7	6	6	0	2	3	14	11	11	6	14	10	90
	10. Santa Ana	31	44	27	10	7	75	117	98	102	82	74	77	744
	11. Santa Rosa Guachipilín	0	0	0	0	0	0	0	0	0	0	0	0	1
	12. Santiago de la Frontera	0	4	1	0	0	2	3	5	2	1	1	0	20
	13. Texistepeque	4	0	0	0	0	1	6	3	2	3	4	1	291
<b>Santa Ana total</b>		<b>68</b>	<b>86</b>	<b>48</b>	<b>10</b>	<b>26</b>	<b>123</b>	<b>186</b>	<b>155</b>	<b>169</b>	<b>142</b>	<b>134</b>	<b>117</b>	<b>1035</b>
Sonsonate	1. Acajutla	1	1	2	10	4	1	1	20	28	14	7	11	100
	2. Armenia	3	12	9	4	0	1	13	11	13	11	31	20	128
	3. Caluco	0	0	0	0	0	0	0	2	0	4	1	0	7
	4. Cuisnahuat	0	0	1	0	0	0	1	0	1	0	1	1	5
	5. Izalco	10	3	2	14	8	5	9	9	16	14	8	6	104
	6. Juayúa	0	2	0	4	3	3	3	11	9	5	3	3	46
	7. Nahuizalco	1	4	4	2	32	11	16	29	7	17	3	9	135
	8. Nahulingo	1	0	1	0	1	0	1	3	9	3	2	4	25
	9. Salcoatitán	0	3	1	2	0	5	1	0	0	1	1	0	14
	10. San Antonio del Monte	1	5	2	2	4	2	10	4	2	5	2	2	41
	11. San Julián	1	1	1	2	5	3	6	2	2	1	20	2	46
	12. Santa Catarina Masahuat	0	0	0	8	1	1	4	1	3	3	1	0	22
	13. Santa Isabel Ishuatán	0	0	0	1	0	0	0	2	3	0	1	0	7
	14. Santo Domingo de Guzmán	0	0	0	0	0	3	0	0	0	0	9	2	14
	15. Sonsonate	4	8	3	14	32	17	52	43	40	30	15	7	265
	16. Sonzacate	5	4	1	3	4	9	6	14	11	4	2	10	73
<b>Sonsonate total</b>		<b>27</b>	<b>43</b>	<b>27</b>	<b>66</b>	<b>94</b>	<b>61</b>	<b>123</b>	<b>151</b>	<b>144</b>	<b>112</b>	<b>107</b>	<b>77</b>	<b>1032</b>
Usulután	1. Alegría	0	0	0	0	0	16	1	0	1	2	2	3	25



Departamento residencia víctima	Municipio residencia víctima	Mes												Total, por municipio 1 de enero al 31 de diciembre 2020
		Ene	Feb	Mar	Abr	May	Jun	Jul	Ago.	Sep.	Oct	Nov	Dic	
	2. Berlín	3	4	3	3	0	0	4	1	4	4	12	9	47
	3. California	0	0	0	1	0	0	1	1	0	2	0	3	8
	4. Concepción Batres	4	5	5	0	0	0	7	3	0	2	0	3	29
	5. El Triunfo	1	3	3	0	4	2	4	1	3	0	0	1	22
	6. Ereguayquín	0	3	1	7	0	0	0	2	2	3	3	0	21
	7. Estanzuelas	0	0	0	0	0	0	0	0	0	0	1	0	1
	8. Jiquilisco	15	11	9	0	1	3	17	13	22	19	8	9	127
	9. Jucuapa	2	4	3	1	0	3	1	1	1	5	7	3	31
	10. Jucuarán	4	1	1	2	0	0	1	2	0	2	1	1	15
	11. Mercedes Umaña	0	5	1	0	2	5	5	1	0	4	10	3	36
	12. Nueva Granada	0	0	0	0	0	0	0	3	0	0	0	0	3
	13. Ozatlán	1	2	1	0	0	0	0	10	5	6	2	3	30
	14. Puerto El Triunfo	3	0	2	2	0	3	3	2	5	2	2	8	32
	15. San Agustín	0	0	3	5	17	8	1	0	0	0	1	5	40
	16. San Buenaventura	1	1	0	0	0	0	1	0	1	2	0	2	8
	17. San Dionisio	3	0	0	2	0	3	5	2	3	1	3	6	28
	18. San Francisco Javier	1	1	0	0	0	0	5	4	5	1	3	3	23
	19. Santa Elena	3	1	2	1	0	0	2	4	5	3	10	7	38
	20. Santa María	6	5	0	0	0	0	5	4	9	6	9	11	55
	21. Santiago de María	3	4	2	1	1	4	3	5	21	1	9	4	58
	22. Tecapán	2	1	5	2	0	3	3	3	1	3	1	2	26
	23. Usulután	31	26	16	13	2	2	34	23	60	52	51	46	356
<b>Usulután total</b>		83	77	57	40	27	52	103	85	148	120	135	132	1059
<b>Dato no proporcionado</b>	<b>Dato no proporcionado</b>	0	0	0	0	0	0	1	2	0	1	1	1	6
<b>Dato no proporcionado total</b>		0	0	0	0	0	0	1	2	0	1	1	1	6
<b>Total, por mes</b>		1468	1490	932	299	614	1069	1613	1656	2029	1967	1861	1623	16621

Fuente: Elaboración propia con base en el Sistema Integrado de Manejo de Expedientes y Citas. SIMEC.  
Información generada el 20/01/2021

**Cuadro No. 5. El Salvador:** Atenciones brindadas por ISDEMU a nivel nacional a mujeres que enfrentan violencia por razón de género por sede según mes.  
01 de enero al 31 de diciembre 2020

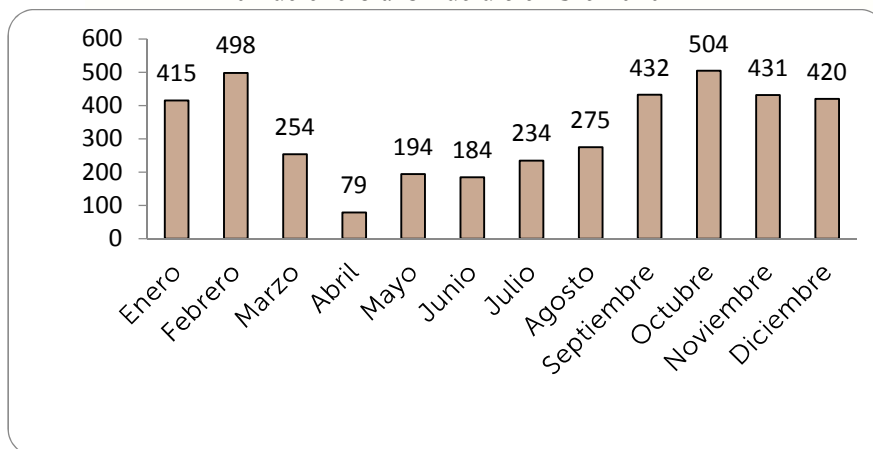
Sede	Mes												Total, por sede 1 de enero al 31 de diciembre 2020
	Ene	Feb	Mar	Abr	May	Jun	Jul	Ago	Sep	Oct	Nov	Dic	
Ciudad Mujer Colon	91	116	66	0	0	5	121	97	125	124	198	173	1,116
Ciudad Mujer Morazán	120	125	88	31	29	53	136	113	111	139	198	213	1,356
Ciudad Mujer San Martin	105	108	57	18	29	29	64	137	121	134	115	83	1,000
Ciudad Mujer San Miguel	264	258	129	31	87	164	201	247	295	377	282	230	2,565
Ciudad Mujer Santa Ana	67	79	41	6	2	59	140	123	163	149	130	111	1,070
Ciudad Mujer Usulután	86	75	57	35	2	7	85	79	130	101	127	130	914
Dirección de Atención a la Persona Migrante	0	7	9	0	0	0	7	10	17	7	10	5	72
ISDEMU Ahuachapán	29	35	32	1	11	71	9	27	44	29	28	25	341
ISDEMU Cabañas	6	3	4	0	3	0	0	22	20	10	22	10	100
ISDEMU Chalatenango	11	4	1	3	0	23	39	33	27	17	8	14	180
ISDEMU Cuscatlán	5	2	2	0	0	0	0	3	1	9	11	2	35
ISDEMU La Paz	9	14	3	0	0	0	6	9	21	27	9	9	107
ISDEMU La Unión	29	42	24	1	5	48	39	27	45	16	35	12	323
ISDEMU Morazán	28	23	9	0	0	1	0	11	9	37	39	34	191
ISDEMU San Salvador	0	0	0	0	0	0	0	0	0	6	8	6	20
ISDEMU San Vicente	604	567	392	84	356	500	649	553	739	669	571	485	6,169
ISDEMU Santa Ana	1	8	5	5	2	31	13	18	33	38	21	26	201
ISDEMU Sonsonate	2	1	1	0	11	28	30	32	28	11	10	18	172
ISDEMU Usulután	11	23	12	79	60	42	73	115	100	67	39	30	651
<b>Total, por mes</b>	<b>1,468</b>	<b>1,490</b>	<b>932</b>	<b>299</b>	<b>614</b>	<b>1,069</b>	<b>1,613</b>	<b>1,656</b>	<b>2,029</b>	<b>1,967</b>	<b>1,861</b>	<b>1,623</b>	<b>16,621</b>

Fuente: Elaboración propia con base en el Sistema Integrado de Manejo de Expedientes y Citas. SIMEC.  
Información generada el 20/01/2021

## *II. Casos*

## Características de la víctima

**Gráfica No. 3. El Salvador:** Casos atendidos en ISDEMU a nivel nacional a mujeres que enfrentan violencia por razón de género por mes. 01 de enero al 31 de diciembre 2020



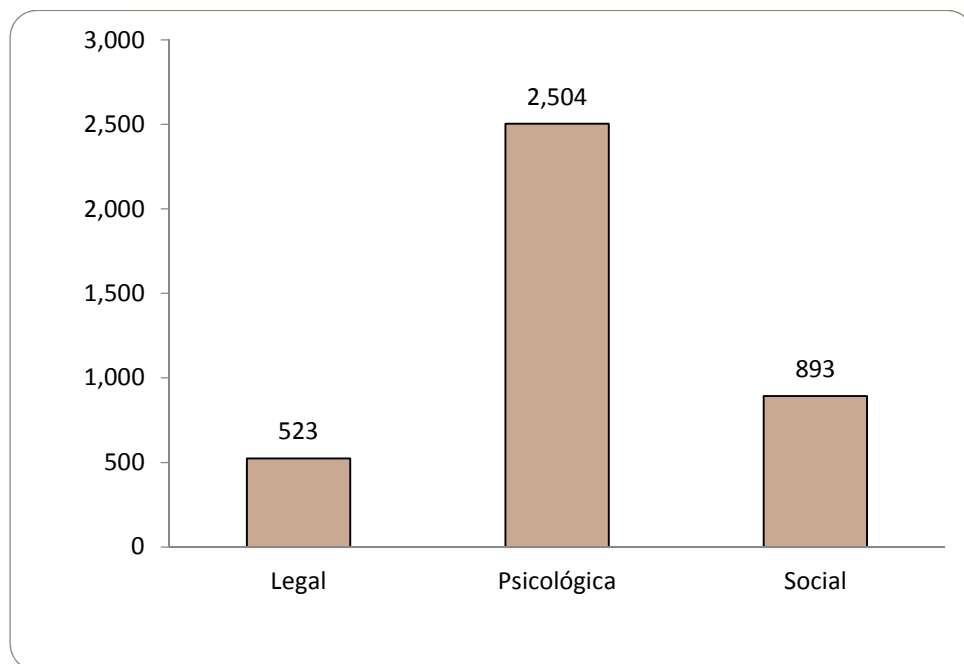
Fuente: Elaboración propia con base en el Sistema Integrado de Manejo de Expedientes y Citas. SIMEC. Información generada el 20/01/2021

**Cuadro No. 6. El Salvador:** Casos atendidos en ISDEMU a nivel nacional a mujeres que enfrentan violencia por razón de género por mes de atención. 01 de enero al 31 de diciembre 2020

Mes de atención	Total 01 de enero al 31 de diciembre 2020
Enero	415
Febrero	498
Marzo	254
Abril	79
Mayo	194
Junio	184
Julio	234
Agosto	275
Septiembre	432
Octubre	504
Noviembre	431
Diciembre	420
<b>Total</b>	<b>3,920</b>

Fuente: Elaboración propia con base en el Sistema Integrado de Manejo de Expedientes y Citas. SIMEC. Información generada el 20/01/2021

**Gráfica No. 4. El Salvador:** Casos atendidos en ISDEMU a nivel nacional a mujeres que enfrentan violencia por razón de género por tipo de atención.  
01 de enero al 31 de diciembre 2020



Fuente: Elaboración propia con base en el Sistema Integrado de Manejo de Expedientes y Citas. SIMEC.  
Información generada el 20/01/2021

**Cuadro No. 7. El Salvador:** Casos atendidos en ISDEMU a nivel nacional a mujeres que enfrentan violencia por razón de género por tipo de atención.  
01 de enero al 31 de diciembre 2020

<i>Tipo de atención</i>	<i>Total 01 de enero al 31 de diciembre 2020</i>
Legal	523
Psicológica	2,504
Social	893
<b>Total</b>	<b>3,920</b>

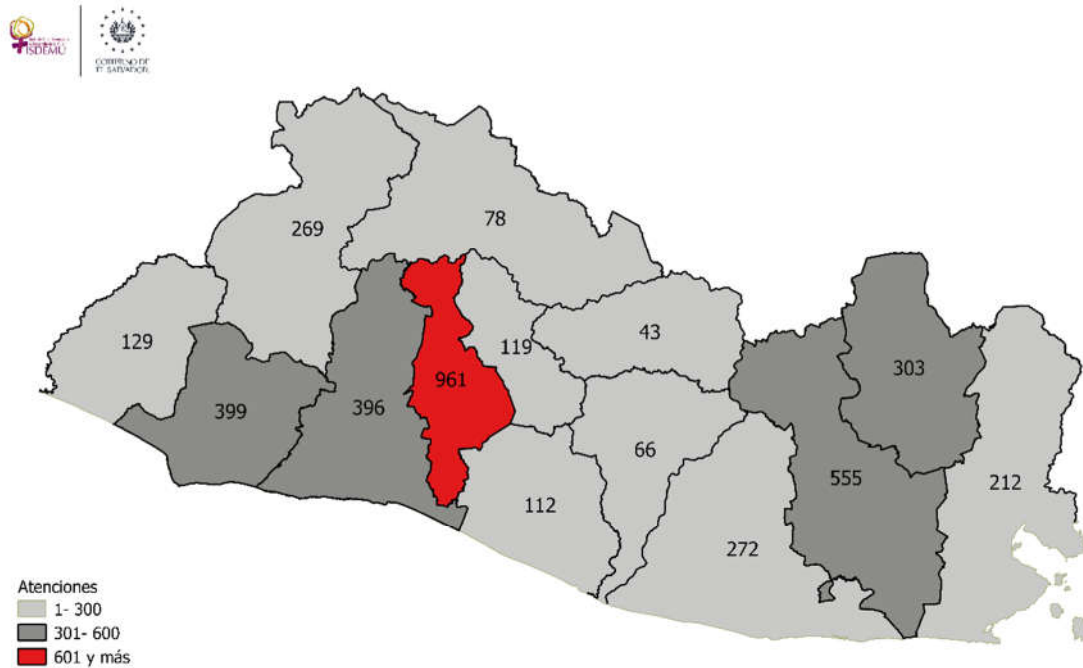
Fuente: Elaboración propia con base en el Sistema Integrado de Manejo de Expedientes y Citas. SIMEC.  
Información generada el 20/01/2021

**Cuadro No. 8. El Salvador:** Casos atendidos en ISDEMU a nivel nacional a mujeres que enfrentan violencia por razón de género por tipo de violencia según mes. 01 de enero al 31 de diciembre 2020

Tipo de Violencia	Mes												Total, por tipo de violencia 01 de enero al 31 de diciembre 2020
	Ene	Feb	Mar	Abr	May	Jun	Jul	Ago.	Sep.	Oct	Nov	Dic	
Psicológica	250	315	153	28	106	106	144	155	263	312	265	271	2,368
Física	50	61	34	18	38	34	34	44	40	62	56	45	516
Sexual	36	46	24	15	14	18	24	25	52	48	40	41	383
Económica	49	41	23	9	26	13	15	25	42	48	36	31	358
Patrimonial	23	20	10	5	5	7	8	13	17	24	24	21	177
Feminicida	4	3	4	2	3	4	3	5	10	2	0	2	42
Simbólica	1	2	2	0	2	1	1	1	0	0	2	0	12
Otro tipo de violencia	2	10	4	2	0	1	5	7	8	8	8	9	64
<b>Total, por mes</b>	<b>415</b>	<b>498</b>	<b>254</b>	<b>79</b>	<b>194</b>	<b>184</b>	<b>234</b>	<b>275</b>	<b>432</b>	<b>504</b>	<b>431</b>	<b>420</b>	<b>3,920</b>

Fuente: Elaboración propia con base en el Sistema Integrado de Manejo de Expedientes y Citas. SIMEC. Información generada el 20/01/2021

**Mapa No. 2. El Salvador:** Casos atendidos en ISDEMU a nivel nacional a mujeres que enfrentan violencia por razón de género por departamento de residencia víctima. 01 de enero al 31 de diciembre 2020



Fuente: ISDEMU. Elaboración propia con base en registros administrativos. 2020

Nota: se registraron 6 casos de los cuales no se proporcionó el departamento de residencia de la víctima.

**Cuadro No. 9. El Salvador:** Casos atendidos en ISDEMU a nivel nacional a mujeres que enfrentan violencia por razón de género por departamento de residencia víctima.  
01 de enero al 31 de diciembre 2020

<i>Departamento de residencia víctima</i>	<i>Total 01 de enero al 31 de diciembre 2020</i>
Ahuachapán	129
Cabañas	43
Chalatenango	78
Cuscatlán	119
La Libertad	396
La Paz	112
La Unión	212
Morazán	303
San Miguel	555
San Salvador	961
San Vicente	66
Santa Ana	269
Sonsonate	399
Usulután	272
Dato no proporcionado	6
<b>Total</b>	<b>3,920</b>

Fuente: Elaboración propia con base en el Sistema Integrado de Manejo de Expedientes y Citas. SIMEC.  
Información generada el 20/01/2021

**Cuadro No. 10. El Salvador:** Casos atendidos en ISDEMU a nivel nacional a mujeres que enfrentan violencia por razón de género por departamento y municipio de residencia víctima según mes.  
01 de enero al 31 de diciembre 2020

Departamento residencia víctima	Municipio residencia víctima	2020 01 de enero al 31 de diciembre												Total, por municipio
		Ene	Feb	Mar	Abr	May	Jun	Jul	Ago.	Sep.	Oct	Nov	Dic	
Ahuachapán	1. Ahuachapán	13	11	6	2	5	2	5	6	7	7	2	6	72
	2. Apaneca	0	0	0	0	0	0	1	0	1	1	0	0	3
	3. Atiquizaya	2	1	1	0	2	2	1	2	2	2	2	2	19
	4. Concepción de Ataco	0	0	1	0	0	0	0	0	1	2	2	0	6
	5. El Refugio	0	1	0	0	0	0	0	0	1	0	0	0	2
	6. Guaymango	0	0	1	0	1	2	0	0	0	0	2	0	6
	7. Jujutla	0	0	0	0	0	1	0	1	0	0	1	1	4
	8. San Francisco Menéndez	0	0	0	0	1	1	1	0	2	0	1	1	7
	9. San Lorenzo	1	0	0	0	0	0	0	1	1	2	0	0	5
	10. San Pedro Puxtla	0	0	0	0	0	0	0	0	0	0	0	0	0
	11. Tacuba	0	0	1	0	0	0	0	0	1	0	0	0	2
	12. Turín	1	0	0	0	0	0	1	0	1	0	0	0	3
<b>Ahuachapán total</b>		<b>17</b>	<b>13</b>	<b>10</b>	<b>2</b>	<b>9</b>	<b>8</b>	<b>9</b>	<b>10</b>	<b>17</b>	<b>14</b>	<b>10</b>	<b>10</b>	<b>129</b>
Cabañas	1. Cínquera	0	0	0	0	0	0	0	0	0	0	0	0	0
	2. Dolores	0	0	0	0	0	0	0	0	0	0	0	0	0
	3. Guacotecti	0	0	0	0	1	0	0	1	1	1	1	0	5
	4. Ilobasco	4	1	0	0	0	0	0	2	2	1	1	1	12
	5. Jutiapa	0	0	0	0	0	0	1	0	0	0	0	0	1
	6. San Isidro	0	0	0	0	0	0	0	0	0	1	1	0	2
	7. Sensuntepeque	3	1	0	0	1	0	0	2	2	1	0	2	12
	8. Tejutepeque	0	2	0	0	0	0	1	1	1	0	0	0	5
	9. Victoria	1	0	1	0	0	0	0	2	0	2	0	0	6
<b>Cabañas total</b>		<b>8</b>	<b>4</b>	<b>1</b>	<b>0</b>	<b>2</b>	<b>0</b>	<b>2</b>	<b>8</b>	<b>6</b>	<b>6</b>	<b>3</b>	<b>3</b>	<b>43</b>
Chalatenango	1. Agua Caliente	0	0	0	0	0	0	1	0	0	0	0	0	1
	2. Arcatao	1	0	0	0	1	0	0	0	0	0	0	0	2
	3. Azacualpa	0	0	0	0	0	0	0	0	0	0	0	0	0
	4. Chalatenango	4	0	1	0	0	7	3	3	2	1	3	0	24
	5. Citalá	0	0	0	0	0	0	0	0	0	0	0	0	0
	6. Comalapa	0	1	0	0	0	0	0	0	0	0	0	1	2
	7. Concepción Quezaltepeque	0	0	1	0	0	0	1	0	0	0	0	0	2
	8. Dulce Nombre de María	0	0	0	0	0	0	0	0	0	0	0	0	0
	9. El Carrizal	0	0	0	0	0	0	0	0	0	1	0	0	1
	10. El Paraíso	2	0	0	0	0	1	0	2	0	0	0	1	6
	11. La Laguna	0	0	0	1	0	1	0	0	0	0	0	0	2
	12. La Palma	0	0	0	2	2	0	1	0	0	0	0	0	5
	13. La Reina	0	0	0	0	0	0	0	0	0	0	0	0	0
	14. Las Vueltas	0	0	0	0	0	0	0	0	0	0	0	0	0
	15. Nombre de Jesús	0	0	0	0	0	0	0	0	0	1	0	0	1
	16. Nueva Concepción	1	0	1	0	0	0	3	1	1	3	0	0	10
	17. Nueva Trinidad	0	0	0	0	0	0	0	0	0	0	0	0	0



Departamento residencia víctima	Municipio residencia víctima	2020 01 de enero al 31 de diciembre												Total, por municipio
		Ene	Feb	Mar	Abr	May	Jun	Jul	Ago.	Sep.	Oct	Nov	Dic	
	18. Ojos de Agua	0	0	1	0	0	0	0	0	0	0	0	0	1
	19. Potonico	0	0	0	0	0	0	0	0	0	0	0	0	0
	20. San Antonio de la Cruz	0	1	0	0	0	0	0	0	0	0	0	0	1
	21. San Antonio Los Ranchos	0	0	0	0	0	1	0	0	0	0	0	0	1
	22. San Fernando	0	0	0	0	0	0	0	0	0	0	0	0	0
	23. San Francisco Lempa	0	0	0	0	0	0	0	0	0	0	0	0	0
	24. San Francisco Morazán	0	0	0	0	1	0	0	0	0	0	1	0	2
	25. San Ignacio	1	0	0	0	0	2	1	1	0	0	1	1	7
	26. San Isidro Labrador	0	0	0	0	0	0	0	0	0	0	0	0	0
	27. San José Cancasque	0	0	0	0	0	0	0	0	0	0	0	0	0
	28. San José las Flores	0	0	0	0	0	0	1	0	0	0	0	0	1
	29. San Luis del Carmen	0	0	0	0	0	0	0	0	0	0	0	0	0
	30. San Miguel de Mercedes	0	0	0	0	0	0	2	0	1	0	0	1	4
	31. San Rafael	0	0	0	0	0	0	0	0	1	0	0	1	2
32. Santa Rita	0	0	0	0	0	0	0	0	0	0	0	0	0	
33. Tejutla	0	0	0	0	0	0	0	1	0	2	0	0	3	
<b>Chalatenango total</b>		<b>9</b>	<b>2</b>	<b>4</b>	<b>3</b>	<b>4</b>	<b>12</b>	<b>14</b>	<b>7</b>	<b>7</b>	<b>6</b>	<b>5</b>	<b>5</b>	<b>78</b>
Cuscatlán	1. Candelaria	1	1	0	0	1	0	0	1	0	1	0	0	5
	2. Cojutepeque	3	3	1	0	2	1	3	1	0	3	2	0	19
	3. El Carmen	2	0	0	0	0	0	0	0	0	2	0	0	4
	4. El Rosario	1	0	0	0	0	0	0	0	0	0	0	0	1
	5. Monte San Juan	0	0	1	0	0	0	0	0	0	0	0	0	1
	6. Oratorio de Concepción	1	0	0	0	0	1	0	0	0	0	0	0	2
	7. San Bartolomé Perulapía	1	0	1	0	1	0	0	0	1	2	0	0	6
	8. San Cristóbal	0	0	0	0	0	0	0	0	0	0	1	1	2
	9. San José Guayabal	1	0	0	0	0	0	1	0	0	0	1	0	3
	10. San Pedro Perulapán	5	9	1	0	0	2	0	2	9	6	7	6	47
	11. San Rafael Cedros	0	2	1	0	0	0	0	0	1	2	2	0	8
	12. San Ramón	0	0	0	0	0	0	0	0	0	0	0	0	0
	13. Santa Cruz Analquito	0	0	0	0	0	0	0	0	0	0	0	0	0
	14. Santa Cruz Michapa	0	1	0	0	1	3	0	0	1	0	0	1	7
	15. Suchitoto	2	2	0	0	1	0	1	2	0	1	0	2	11
	16. Tenancingo	0	1	0	0	0	0	0	0	0	0	2	0	3
<b>Cuscatlán total</b>		<b>17</b>	<b>19</b>	<b>5</b>	<b>0</b>	<b>6</b>	<b>7</b>	<b>5</b>	<b>6</b>	<b>12</b>	<b>17</b>	<b>15</b>	<b>10</b>	<b>119</b>
La Libertad	1. Antigua Cuscatlán	1	4	4	0	1	1	0	2	0	1	1	3	18
	2. Chiltiupán	0	0	0	0	0	0	0	0	0	0	0	0	0
	3. Ciudad Arce	3	4	4	0	1	1	0	3	4	3	4	3	30
	4. Colón	17	22	7	2	4	2	7	5	2	21	15	13	117
	5. Comasagua	0	0	0	0	0	0	0	0	0	0	0	0	0
	6. Huizúcar	0	0	0	0	0	1	0	0	0	0	0	1	2
	7. Jayaque	1	4	2	0	0	0	0	0	0	1	1	1	10
	8. Jicalapa	0	0	0	0	0	0	0	0	0	0	0	0	0
	9. La Libertad	0	0	0	0	0	0	0	1	0	3	2	2	8
	10. Nuevo Cuscatlán	1	0	0	0	0	0	0	1	2	0	1	0	5
	11. Quezaltepeque	1	1	0	0	2	2	2	0	0	7	0	6	21

Departamento residencia víctima	Municipio residencia víctima	2020 01 de enero al 31 de diciembre												Total, por municipio
		Ene	Feb	Mar	Abr	May	Jun	Jul	Ago.	Sep.	Oct	Nov	Dic	
	12. Sacacoyo	4	7	1	0	1	1	0	0	1	3	2	5	25
	13. San José Villanueva	1	1	0	0	0	2	0	0	1	0	0	0	5
	14. San Juan Opico	6	4	5	1	1	1	1	2	1	9	15	13	59
	15. San Matías	0	0	0	0	0	0	0	1	0	0	0	0	1
	16. San Pablo Tacachico	1	2	0	0	0	0	1	0	0	0	2	0	6
	17. Santa Tecla	10	6	1	0	1	2	1	6	5	8	4	4	48
	18. Talnique	2	0	0	0	0	0	0	0	0	0	2	1	5
	19. Tamanique	0	0	0	0	0	1	0	0	0	0	0	11	12
	20. Teotepeque	0	0	0	0	0	0	1	1	0	0	0	0	2
	21. Tepecoyo	3	7	0	0	0	0	0	0	0	1	5	3	19
	22. Zaragoza	0	1	0	0	0	0	0	0	0	0	1	1	3
<b>La Libertad total</b>		<b>51</b>	<b>63</b>	<b>24</b>	<b>3</b>	<b>11</b>	<b>14</b>	<b>13</b>	<b>22</b>	<b>16</b>	<b>57</b>	<b>55</b>	<b>67</b>	<b>396</b>
La Paz	1. Cuyultitán	0	1	0	0	0	0	0	1	0	0	0	1	3
	2. El Rosario	1	0	0	0	1	1	1	0	1	0	1	1	7
	3. Jerusalén	0	0	0	0	0	0	0	0	0	0	0	0	0
	4. Mercedes La Ceiba	0	0	0	0	0	0	0	0	0	0	0	0	0
	5. Olocuilta	1	2	1	0	3	1	1	1	4	1	1	1	17
	6. Paraíso de Osorio	0	0	0	0	0	0	0	0	0	0	0	0	0
	7. San Antonio Masahuat	1	0	0	0	0	0	0	0	0	0	0	0	1
	8. San Emigdio	0	0	0	0	0	0	0	0	0	0	0	0	0
	9. San Francisco Chinameca	1	0	0	0	0	0	0	0	0	0	0	0	1
	10. San Juan Nonualco	1	3	0	0	0	1	0	1	0	1	0	0	7
	11. San Juan Talpa	0	0	0	0	0	0	0	0	0	0	0	1	1
	12. San Juan Tepezontes	0	0	0	0	0	0	1	0	0	0	0	0	1
	13. San Luis La Herradura	0	0	0	0	0	0	2	0	0	0	1	0	3
14. San Luis Talpa	0	0	0	0	0	1	0	0	1	2	0	1	5	
15. San Miguel Tepezontes	1	0	0	0	0	0	0	0	0	0	0	0	1	
16. San Pedro Masahuat	0	0	0	0	0	0	0	0	0	2	0	0	2	
17. San Pedro Nonualco	0	0	0	0	0	0	0	0	1	1	1	0	3	
18. San Rafael Obrajuelo	0	0	0	0	0	0	1	0	0	1	1	1	4	
19. Santa María Ostuma	0	0	0	0	0	0	0	0	0	0	0	0	0	
20. Santiago Nonualco	1	4	1	0	0	1	1	3	1	1	1	2	16	
21. Tapahuaca	0	0	0	0	0	0	0	0	1	0	1	0	2	
22. Zacatecoluca	3	4	1	1	1	0	4	3	8	10	3	0	38	
<b>La Paz total</b>		<b>10</b>	<b>14</b>	<b>3</b>	<b>1</b>	<b>5</b>	<b>5</b>	<b>11</b>	<b>9</b>	<b>17</b>	<b>19</b>	<b>10</b>	<b>8</b>	<b>112</b>
La Unión	1. Anamorós	1	1	1	1	0	0	0	0	1	0	0	2	7
	2. Bolívar	2	0	0	0	0	0	0	0	0	1	2	2	7
	3. Concepción de Oriente	1	0	0	0	0	0	0	0	0	0	0	0	1
	4. Conchagua	4	5	4	0	1	0	3	1	0	8	1	2	29
	5. El Carmen	1	2	2	0	2	0	2	1	0	1	2	0	13
	6. El Sauce	0	1	1	0	0	0	0	0	0	0	3	1	6
	7. Intipucá	1	0	0	0	0	1	0	1	1	1	1	0	6
	8. La Unión	6	9	5	0	0	1	0	0	4	7	4	4	40
	9. Lislique	2	1	1	1	2	0	1	1	2	0	0	1	12
	10. Meanguera del Golfo	1	0	0	0	0	0	0	1	0	0	0	2	4
	11. Nueva Esparta	1	0	0	0	0	0	0	1	0	0	1	0	3

Departamento residencia víctima	Municipio residencia víctima	2020 01 de enero al 31 de diciembre												Total, por municipio
		Ene	Feb	Mar	Abr	May	Jun	Jul	Ago.	Sep.	Oct	Nov	Dic	
	12. Pasaquina	1	3	0	0	0	0	0	0	0	3	4	3	14
	13. Polorós	0	0	0	0	0	0	0	0	1	0	1	2	4
	14. San Alejo	0	2	0	0	1	1	1	0	0	3	2	0	10
	15. San José	2	1	0	0	0	0	0	0	0	0	0	1	4
	16. Santa Rosa de Lima	7	8	1	0	1	0	1	2	2	3	5	8	38
	17. Yyantique	0	2	1	0	0	1	0	0	1	2	0	0	7
	18. Yucuaiquín	1	1	0	0	0	1	1	0	1	1	1	0	7
<b>La Unión total</b>		<b>31</b>	<b>36</b>	<b>16</b>	<b>2</b>	<b>7</b>	<b>5</b>	<b>10</b>	<b>7</b>	<b>13</b>	<b>31</b>	<b>26</b>	<b>28</b>	<b>212</b>
<b>Morazán</b>	1. Arambala	0	0	1	0	0	0	0	0	0	0	0	0	1
	2. Cacaopera	0	1	0	0	0	0	0	4	1	1	4	2	13
	3. Chilanga	1	1	0	0	0	0	0	0	1	0	2	3	8
	4. Corinto	3	8	1	0	0	1	0	0	3	2	3	7	28
	5. Delicias de Concepción	0	0	0	0	0	0	0	0	1	0	0	0	1
	6. El Divisadero	2	3	6	1	0	0	1	1	2	4	6	12	38
	7. El Rosario	0	0	0	0	0	1	0	0	0	1	2	0	4
	8. Gualococti	1	1	0	1	0	0	3	0	1	0	0	3	10
	9. Guatajagua	0	0	0	0	0	0	0	0	1	0	1	1	3
	10. Joateca	0	1	0	0	0	0	0	0	0	0	0	0	1
	11. Jocoaitique	0	1	0	0	0	0	2	1	0	0	1	2	7
	12. Jocoro	2	4	4	0	4	0	0	0	5	6	8	5	38
	13. Lolotiquillo	0	0	0	0	0	0	0	0	0	0	0	1	1
	14. Meanguera	2	3	0	0	0	0	0	0	1	4	2	1	13
	15. Osicala	1	3	0	0	0	0	0	2	1	3	0	5	15
	16. Perquín	0	0	0	0	0	0	0	0	0	2	0	0	2
	17. San Carlos	0	2	1	0	0	0	0	2	0	3	2	5	15
	18. San Fernando	0	0	0	0	0	0	0	0	0	1	3	1	5
	19. San Francisco Gotera	3	1	1	0	0	1	2	2	5	5	8	17	45
	20. San Isidro	0	0	1	0	0	2	0	0	1	1	0	0	5
	21. San Simón	0	1	0	0	0	0	1	1	3	4	0	2	12
	22. Sensembra	0	0	0	0	0	0	1	0	0	0	1	0	2
	23. Sociedad	3	1	0	1	0	0	0	2	0	0	4	3	14
	24. Torola	0	0	0	0	0	0	1	0	0	1	3	7	12
	25. Yamabal	0	0	1	0	0	0	0	1	0	2	3	0	7
	26. Yoloaiquín	0	0	0	0	0	1	0	0	0	1	0	1	3
<b>Morazán total</b>		<b>18</b>	<b>31</b>	<b>16</b>	<b>3</b>	<b>4</b>	<b>6</b>	<b>11</b>	<b>16</b>	<b>26</b>	<b>41</b>	<b>53</b>	<b>78</b>	<b>303</b>
<b>San Miguel</b>	1. Carolina	1	0	0	0	0	0	0	0	0	1	0	2	
	2. Chapeltique	2	5	0	0	0	1	0	0	2	1	0	11	
	3. Chinameca	6	1	0	0	1	0	1	0	3	3	1	18	
	4. Chirilagua	4	3	1	0	2	0	1	1	1	0	2	15	
	5. Ciudad Barrios	1	1	0	0	2	0	0	0	2	0	1	8	
	6. Comacarán	0	1	0	0	0	0	0	0	0	0	0	1	2
	7. El Tránsito	2	0	1	0	0	0	0	1	1	1	1	0	7
	8. Lolotique	0	1	0	0	0	0	0	1	0	1	0	2	5
	9. Moncagua	3	3	1	0	0	1	1	2	3	0	2	1	17
	10. Nueva Guadalupe	0	2	0	0	0	0	3	0	0	0	1	0	6
	11. Nuevo Edén de San Juan	0	0	0	0	0	0	0	0	0	0	0	0	0

Departamento residencia víctima	Municipio residencia víctima	2020 01 de enero al 31 de diciembre												Total, por municipio
		Ene	Feb	Mar	Abr	May	Jun	Jul	Ago.	Sep.	Oct	Nov	Dic	
	12. Quelepa	2	0	0	0	0	0	0	0	2	1	1	0	6
	13. San Antonio	0	0	0	0	0	0	0	0	0	1	0	0	1
	14. San Gerardo	0	0	0	0	1	0	0	1	0	0	1	0	3
	15. San Jorge	0	0	0	0	1	1	0	0	0	0	1	1	4
	16. San Luis de la Reina	0	0	0	0	0	0	0	0	0	1	0	0	1
	17. San Miguel	60	66	35	3	16	15	10	15	63	74	45	32	434
	18. San Rafael Oriente	0	1	3	1	0	0	1	1	4	0	2	1	14
	19. Sesori	0	0	0	0	0	0	0	0	0	0	0	0	0
	20. Uluazapa	1	0	0	0	0	0	0	0	0	0	0	0	1
<b>San Miguel total</b>		<b>82</b>	<b>84</b>	<b>41</b>	<b>4</b>	<b>23</b>	<b>18</b>	<b>17</b>	<b>22</b>	<b>81</b>	<b>83</b>	<b>59</b>	<b>41</b>	<b>555</b>
San Salvador	1. Aguilares	0	0	1	0	0	0	0	0	0	2	0	0	3
	2. Apopa	1	7	2	0	1	1	5	4	3	8	6	1	39
	3. Ayutuxtepeque	1	1	2	2	3	2	0	2	2	4	2	3	24
	4. Ciudad Delgado	2	7	3	4	5	2	8	3	13	4	3	4	58
	5. Cuscatancingo	4	5	3	1	1	2	6	1	7	3	2	5	40
	6. El Paisnal	1	1	1	0	0	0	1	0	1	0	0	0	5
	7. Guazapa	0	0	0	0	0	1	0	0	0	0	1	0	2
	8. Ilopango	15	10	7	1	5	1	5	0	11	7	3	4	69
	9. Mejicanos	3	13	6	1	8	6	7	9	13	9	9	4	88
	10. Nejapa	1	0	0	0	2	0	0	0	0	5	3	0	11
	11. Panchimalco	2	5	1	0	0	3	0	2	1	1	1	1	17
	12. Rosario de Mora	0	2	0	0	1	0	0	0	0	1	1	0	5
	13. San Marcos	1	0	2	0	2	2	2	5	4	7	3	1	29
	14. San Martín	18	15	11	2	2	3	5	11	18	13	10	6	114
	15. San Salvador	23	34	13	11	19	14	25	25	30	30	18	21	263
	16. Santiago Texacuangos	0	3	0	1	1	0	0	0	0	0	0	0	5
	17. Santo Tomas	0	0	1	0	0	1	2	1	1	0	2	0	8
	18. Soyapango	14	14	12	1	8	9	8	12	18	17	12	13	138
	19. Tonacatepeque	6	10	1	0	1	2	3	1	2	7	7	3	43
<b>San Salvador total</b>		<b>92</b>	<b>127</b>	<b>66</b>	<b>24</b>	<b>59</b>	<b>49</b>	<b>77</b>	<b>76</b>	<b>124</b>	<b>118</b>	<b>83</b>	<b>66</b>	<b>961</b>
San Vicente	1. Apastepeque	0	0	0	0	3	0	0	1	0	1	0	1	6
	2. Guadalupe	0	0	0	0	1	0	0	0	0	0	0	0	1
	3. San Cayetano Istepeque	0	0	0	0	0	0	1	1	0	0	0	0	2
	4. San Esteban Catarina	0	0	1	0	0	0	1	0	0	0	0	0	2
	5. San Ildefonso	0	0	0	0	0	0	0	0	0	0	0	0	0
	6. San Lorenzo	0	0	0	0	0	0	0	0	0	0	0	0	0
	7. San Sebastián	0	0	0	0	0	0	0	0	0	0	0	0	0
	8. San Vicente	1	4	3	1	2	4	2	4	3	5	2	0	31
	9. Santa Clara	0	0	1	0	0	0	0	1	0	0	0	0	2
	10. Santo Domingo	0	0	0	1	0	0	0	0	0	1	0	0	2
	11. Tecoluca	1	0	0	0	0	1	0	1	0	1	5	4	13
	12. Tepetitán	0	0	0	0	0	1	0	0	0	0	0	1	2
	13. Verapaz	0	0	0	0	0	1	0	0	0	0	0	4	5
<b>San Vicente total</b>		<b>2</b>	<b>4</b>	<b>5</b>	<b>2</b>	<b>6</b>	<b>7</b>	<b>4</b>	<b>8</b>	<b>3</b>	<b>8</b>	<b>7</b>	<b>10</b>	<b>66</b>
Santa Ana	1. Candelaria de la Frontera	0	5	3	0	1	0	0	1	1	3	1	1	16

Departamento residencia víctima	Municipio residencia víctima	2020 01 de enero al 31 de diciembre												Total, por municipio
		Ene	Feb	Mar	Abr	May	Jun	Jul	Ago.	Sep.	Oct	Nov	Dic	
	2. Chalchuapa	6	6	1	0	1	1	1	2	3	4	4	2	31
	3. Coatepeque	2	1	2	0	1	1	1	0	2	1	3	2	16
	4. El Congo	0	4	0	0	3	0	0	1	1	2	1	1	13
	5. El Porvenir	1	1	0	0	1	0	0	0	1	0	0	0	4
	6. Masahuat	0	0	0	0	0	0	1	0	0	0	0	0	1
	7. Metapán	1	0	2	0	0	0	1	0	0	0	1	0	5
	8. San Antonio Pajonal	0	1	0	0	0	0	0	0	0	0	0	0	1
	9. San Sebastián Salitrillo	2	2	4	0	1	0	0	1	4	1	5	3	23
	10. Santa Ana	12	14	12	1	4	8	10	10	27	19	21	18	156
	11. Santa Rosa Guachipilín	0	0	0	0	0	0	0	0	0	0	0	0	0
	12. Santiago de la Frontera	0	1	0	0	0	0	0	0	0	0	0	0	1
	13. Texistepeque	1	0	0	0	0	0	0	0	1	0	0	0	2
<b>Santa Ana total</b>		<b>25</b>	<b>35</b>	<b>24</b>	<b>1</b>	<b>12</b>	<b>10</b>	<b>14</b>	<b>15</b>	<b>40</b>	<b>30</b>	<b>36</b>	<b>27</b>	<b>269</b>
<b>Sonsonate</b>	1. Acajutla	1	1	2	5	4	0	1	7	4	1	3	11	40
	2. Armenia	3	3	5	1	0	1	2	0	2	9	5	7	38
	3. Caluco	0	0	0	0	0	0	0	2	0	2	0	0	4
	4. Cuisnahuat	0	0	1	0	0	0	0	0	1	0	1	1	4
	5. Izalco	4	0	2	6	4	5	2	4	5	8	5	2	47
	6. Juayúa	0	1	0	1	2	3	2	5	1	2	3	1	21
	7. Nahuizalco	1	3	4	2	5	3	2	5	2	3	2	2	34
	8. Nahulingo	1	0	1	0	0	0	0	2	1	1	1	1	8
	9. Salcoatitán	0	2	0	1	0	1	0	0	0	1	1	0	6
	10. San Antonio del Monte	1	4	2	2	3	2	3	4	2	1	1	1	26
	11. San Julián	1	1	0	1	4	3	4	0	0	0	4	2	20
	12. Santa Catarina Masahuat	0	0	0	3	1	0	2	1	2	1	1	0	11
	13. Santa Isabel Ishuatán	0	0	0	1	0	0	0	2	0	0	1	0	4
	14. Santo Domingo de Guzmán	0	0	0	0	0	2	0	0	0	0	1	1	4
	15. Sonsonate	3	7	3	3	15	12	14	10	11	9	7	4	98
	16. Sonzacate	3	4	1	2	4	3	3	6	3	2	2	1	34
<b>Sonsonate total</b>		<b>18</b>	<b>26</b>	<b>21</b>	<b>28</b>	<b>42</b>	<b>35</b>	<b>35</b>	<b>48</b>	<b>34</b>	<b>40</b>	<b>38</b>	<b>34</b>	<b>399</b>
<b>Usulután</b>	1. Alegría	0	0	0	0	0	1	0	0	1	1	1	1	5
	2. Berlín	2	3	1	0	0	0	0	0	1	1	3	1	12
	3. California	0	0	0	0	0	0	0	0	0	1	0	0	1
	4. Concepción Batres	2	2	0	0	0	0	1	1	0	0	0	1	7
	5. El Triunfo	1	0	0	0	1	0	0	0	0	0	0	0	2
	6. Ereguayquín	0	1	0	1	0	0	0	1	1	1	0	0	5
	7. Estanzuelas	0	0	0	0	0	0	0	0	0	0	1	0	1
	8. Jiquilisco	3	5	3	0	0	1	3	1	7	7	2	2	34
	9. Jucuapa	0	1	0	0	0	1	0	0	0	2	2	0	6
	10. Jucuarán	1	1	1	1	0	0	0	2	0	2	1	0	9
	11. Mercedes Umaña	0	2	0	0	2	1	0	0	0	1	1	0	7
	12. Nueva Granada	0	0	0	0	0	0	0	1	0	0	0	0	1
	13. Ozatlán	0	2	0	0	0	0	0	0	2	0	0	0	4
	14. Puerto El Triunfo	2	0	0	0	0	1	1	0	3	0	1	3	11

Departamento residencia víctima	Municipio residencia víctima	2020 01 de enero al 31 de diciembre												Total, por municipio
		Ene	Feb	Mar	Abr	May	Jun	Jul	Ago.	Sep.	Oct	Nov	Dic	
	15. San Agustín	0	0	1	1	0	0	0	0	0	0	0	0	2
	16. San Buenaventura	0	1	0	0	0	0	0	0	1	1	0	0	3
	17. San Dionisio	2	0	0	0	0	0	0	0	1	1	0	1	5
	18. San Francisco Javier	1	1	0	0	0	0	2	0	0	0	1	0	5
	19. Santa Elena	1	1	1	1	0	0	0	3	3	2	3	2	17
	20. Santa María	2	4	0	0	0	0	2	2	3	2	2	4	21
	21. Santiago de María	2	0	2	0	1	1	0	2	1	0	4	0	13
	22. Tecapán	1	1	1	0	0	1	0	0	1	1	0	1	7
	23. Usulután	15	15	8	2	0	1	2	6	11	10	8	16	94
<b>Usulután total</b>		<b>35</b>	<b>40</b>	<b>18</b>	<b>6</b>	<b>4</b>	<b>8</b>	<b>11</b>	<b>19</b>	<b>36</b>	<b>33</b>	<b>30</b>	<b>32</b>	<b>272</b>
<b>Dato no proporcionado</b>	<b>Dato no proporcionado</b>	0	0	0	0	0	0	1	2	0	1	1	1	6
<b>Dato no proporcionado total</b>		<b>0</b>	<b>0</b>	<b>0</b>	<b>0</b>	<b>0</b>	<b>0</b>	<b>1</b>	<b>2</b>	<b>0</b>	<b>1</b>	<b>1</b>	<b>1</b>	<b>6</b>
<b>Total, por mes</b>		<b>415</b>	<b>498</b>	<b>254</b>	<b>79</b>	<b>194</b>	<b>184</b>	<b>234</b>	<b>275</b>	<b>432</b>	<b>504</b>	<b>431</b>	<b>420</b>	<b>3,920</b>

Fuente: Elaboración propia con base en el Sistema Integrado de Manejo de Expedientes y Citas. SIMEC.  
Información generada el 20/01/2021

**Cuadro No. 11. El Salvador:** Casos atendidos en ISDEMU a nivel nacional a mujeres que enfrentan violencia por razón de género por departamento y municipio de residencia víctima según tipo de violencia.

01 de enero al 31 de diciembre 2020

Departamento residencia víctima	Municipio residencia víctima	Tipo de violencia								Total, por municipio 01 de enero al 31 de diciembre 2020
		Psicológica	Física	Sexual	Económica	Patrimonial	Feminicida	Simbólica	Otros tipos de violencia	
Ahuachapán	1. Ahuachapán	45	11	8	3	2	2	0	1	72
	2. Apaneca	1	1	0	0	0	1	0	0	3
	3. Atiquizaya	15	2	0	0	1	1	0	0	19
	4. Concepción de Ataco	3	0	1	2	0	0	0	0	6
	5. El Refugio	1	0	0	0	0	1	0	0	2
	6. Guaymango	4	0	0	0	1	1	0	0	6
	7. Jujutla	4	0	0	0	0	0	0	0	4
	8. San Francisco Menéndez	1	2	0	3	1	0	0	0	7
	9. San Lorenzo	4	0	0	0	0	1	0	0	5
	10. San Pedro Puxtla	0	0	0	0	0	0	0	0	0
	11. Tacuba	2	0	0	0	0	0	0	0	2
	12. Turín	3	0	0	0	0	0	0	0	3
<b>Ahuachapán total</b>		<b>83</b>	<b>16</b>	<b>9</b>	<b>8</b>	<b>5</b>	<b>7</b>	<b>0</b>	<b>1</b>	<b>129</b>
Cabañas	1. Cinquera	0	0	0	0	0	0	0	0	0
	2. Dolores	0	0	0	0	0	0	0	0	0
	3. Guacotecti	1	1	0	2	0	0	0	1	5
	4. Ilobasco	8	0	1	2	1	0	0	0	12
	5. Jutiapa	0	0	1	0	0	0	0	0	1
	6. San Isidro	1	1	0	0	0	0	0	0	2
	7. Sensuntepeque	6	1	1	3	0	0	0	1	12
	8. Tejutepeque	3	0	1	1	0	0	0	0	5
	9. Victoria	3	1	1	1	0	0	0	0	6
<b>Cabañas total</b>		<b>22</b>	<b>4</b>	<b>5</b>	<b>9</b>	<b>1</b>	<b>0</b>	<b>0</b>	<b>2</b>	<b>43</b>
Chalatenango	1. Agua Caliente	0	0	0	0	0	0	0	1	1
	2. Arcatao	1	0	0	0	1	0	0	0	2
	3. Azacualpa	0	0	0	0	0	0	0	0	0
	4. Chalatenango	13	1	6	0	3	0	0	1	24
	5. Citalá	0	0	0	0	0	0	0	0	0
	6. Comalapa	0	1	0	0	0	0	0	1	2
	7. Concepción Quezaltepeque	2	0	0	0	0	0	0	0	2
	8. Dulce Nombre de María	0	0	0	0	0	0	0	0	0
	9. El Carrizal	1	0	0	0	0	0	0	0	1
	10. El Paraíso	4	0	1	0	0	0	1	0	6
	11. La Laguna	1	0	1	0	0	0	0	0	2
	12. La Palma	3	1	0	0	1	0	0	0	5
	13. La Reina	0	0	0	0	0	0	0	0	0
	14. Las Vueltas	0	0	0	0	0	0	0	0	0
	15. Nombre de Jesús	1	0	0	0	0	0	0	0	1
	16. Nueva Concepción	5	1	2	2	0	0	0	0	10

Departamento residencia víctima	Municipio residencia víctima	Tipo de violencia								Total, por municipio 01 de enero al 31 de diciembre 2020
		Psicológica	Física	Sexual	Económica	Patrimonial	Feminicida	Simbólica	Otros tipos de violencia	
	17. Nueva Trinidad	0	0	0	0	0	0	0	0	0
	18. Ojos de Agua	1	0	0	0	0	0	0	0	1
	19. Potonico	0	0	0	0	0	0	0	0	0
	20. San Antonio de la Cruz	0	1	0	0	0	0	0	0	1
	21. San Antonio Los Ranchos	1	0	0	0	0	0	0	0	1
	22. San Fernando	0	0	0	0	0	0	0	0	0
	23. San Francisco Lempa	0	0	0	0	0	0	0	0	0
	24. San Francisco Morazán	1	1	0	0	0	0	0	0	2
	25. San Ignacio	4	0	2	1	0	0	0	0	7
	26. San Isidro Labrador	0	0	0	0	0	0	0	0	0
	27. San José Cancasque	0	0	0	0	0	0	0	0	0
	28. San José las Flores	0	1	0	0	0	0	0	0	1
	29. San Luis del Carmen	0	0	0	0	0	0	0	0	0
	30. San Miguel de Mercedes	3	1	0	0	0	0	0	0	4
	31. San Rafael	1	1	0	0	0	0	0	0	2
	32. Santa Rita	0	0	0	0	0	0	0	0	0
	33. Tejutla	2	0	1	0	0	0	0	0	3
<b>Chalatenango total</b>		<b>44</b>	<b>9</b>	<b>13</b>	<b>3</b>	<b>5</b>	<b>0</b>	<b>1</b>	<b>3</b>	<b>78</b>
<b>Cuscatlán</b>	1. Candelaria	2	0	0	2	1	0	0	0	5
	2. Cojutepeque	14	3	1	0	0	0	0	1	19
	3. El Carmen	2	1	1	0	0	0	0	0	4
	4. El Rosario	0	0	0	1	0	0	0	0	1
	5. Monte San Juan	1	0	0	0	0	0	0	0	1
	6. Oratorio de Concepción	1	1	0	0	0	0	0	0	2
	7. San Bartolomé Perulapía	4	2	0	0	0	0	0	0	6
	8. San Cristóbal	1	0	1	0	0	0	0	0	2
	9. San José Guayabal	2	0	1	0	0	0	0	0	3
	10. San Pedro Perulapán	29	3	5	9	1	0	0	0	47
	11. San Rafael Cedros	4	1	0	1	1	0	0	1	8
	12. San Ramón	0	0	0	0	0	0	0	0	0
	13. Santa Cruz Analquito	0	0	0	0	0	0	0	0	0
	14. Santa Cruz Michapa	5	1	0	0	0	1	0	0	7
	15. Suchitoto	10	1	0	0	0	0	0	0	11
	16. Tenancingo	2	1	0	0	0	0	0	0	3
<b>Cuscatlán total</b>		<b>77</b>	<b>14</b>	<b>9</b>	<b>13</b>	<b>3</b>	<b>1</b>	<b>0</b>	<b>2</b>	<b>119</b>
<b>La Libertad</b>	1. Antigua Cuscatlán	15	3	0	0	0	0	0	0	18
	2. Chiltiupán	0	0	0	0	0	0	0	0	0
	3. Ciudad Arce	16	5	2	6	1	0	0	0	30
	4. Colón	64	21	8	12	8	1	2	1	117
	5. Comasagua	0	0	0	0	0	0	0	0	0
	6. Huizúcar	1	0	0	0	1	0	0	0	2
	7. Jayaque	3	2	1	2	2	0	0	0	10
	8. Jicalapa	0	0	0	0	0	0	0	0	0
	9. La Libertad	5	0	0	1	0	1	0	1	8
	10. Nuevo Cuscatlán	3	0	0	1	1	0	0	0	5



Departamento residencia víctima	Municipio residencia víctima	Tipo de violencia								Total, por municipio 01 de enero al 31 de diciembre 2020
		Psicológica	Física	Sexual	Económica	Patrimonial	Feminicida	Simbólica	Otros tipos de violencia	
	11. Quezaltepeque	13	1	2	2	2	0	0	1	21
	12. Sacacoyo	12	3	2	5	3	0	0	0	25
	13. San José Villanueva	4	0	0	0	0	0	0	1	5
	14. San Juan Opico	25	6	6	6	12	0	0	4	59
	15. San Matías	1	0	0	0	0	0	0	0	1
	16. San Pablo Tacachico	2	2	0	1	1	0	0	0	6
	17. Santa Tecla	25	7	7	2	4	0	0	3	48
	18. Talnique	3	1	0	1	0	0	0	0	5
	19. Tamanique	8	0	0	1	0	0	0	3	12
	20. Teotepeque	1	1	0	0	0	0	0	0	2
	21. Tepecoyo	5	0	4	8	2	0	0	0	19
	22. Zaragoza	3	0	0	0	0	0	0	0	3
<b>La Libertad total</b>		<b>209</b>	<b>52</b>	<b>32</b>	<b>48</b>	<b>37</b>	<b>2</b>	<b>2</b>	<b>14</b>	<b>396</b>
<b>La Paz</b>	1. Cuyultitán	1	0	1	0	0	1	0	0	3
	2. El Rosario	4	2	0	0	0	1	0	0	7
	3. Jerusalén	0	0	0	0	0	0	0	0	0
	4. Mercedes La Ceiba	0	0	0	0	0	0	0	0	0
	5. Olocuilta	11	0	2	2	0	1	0	1	17
	6. Paraíso de Osorio	0	0	0	0	0	0	0	0	0
	7. San Antonio Masahuat	0	0	1	0	0	0	0	0	1
	8. San Emigdio	0	0	0	0	0	0	0	0	0
	9. San Francisco Chinameca	0	1	0	0	0	0	0	0	1
	10. San Juan Nonualco	4	1	2	0	0	0	0	0	7
	11. San Juan Talpa	1	0	0	0	0	0	0	0	1
	12. San Juan Tepezontes	0	1	0	0	0	0	0	0	1
	13. San Luis La Herradura	3	0	0	0	0	0	0	0	3
	14. San Luis Talpa	4	0	0	1	0	0	0	0	5
	15. San Miguel Tepezontes	1	0	0	0	0	0	0	0	1
	16. San Pedro Masahuat	1	0	0	0	0	0	0	1	2
	17. San Pedro Nonualco	1	1	0	0	1	0	0	0	3
	18. San Rafael Obrajuelo	3	1	0	0	0	0	0	0	4
	19. Santa María Ostuma	0	0	0	0	0	0	0	0	0
	20. Santiago Nonualco	8	4	3	0	0	1	0	0	16
	21. Tapahuaca	2	0	0	0	0	0	0	0	2
	22. Zacatecoluca	29	2	0	1	1	0	0	5	38
<b>La Paz total</b>		<b>73</b>	<b>13</b>	<b>9</b>	<b>4</b>	<b>2</b>	<b>4</b>	<b>0</b>	<b>7</b>	<b>112</b>
<b>La Unión</b>	1. Anamorós	3	1	2	1	0	0	0	0	7
	2. Bolívar	4	1	1	0	1	0	0	0	7
	3. Concepción de Oriente	0	1	0	0	0	0	0	0	1
	4. Conchagua	18	3	2	3	2	0	0	1	29
	5. El Carmen	7	2	2	0	2	0	0	0	13
	6. El Sauce	5	0	1	0	0	0	0	0	6
	7. Intipucá	2	1	1	1	1	0	0	0	6
	8. La Unión	25	4	2	7	1	0	0	1	40

Departamento residencia víctima	Municipio residencia víctima	Tipo de violencia								Total, por municipio 01 de enero al 31 de diciembre 2020
		Psicológica	Física	Sexual	Económica	Patrimonial	Feminicida	Simbólica	Otros tipos de violencia	
	9. Lislíque	7	1	1	2	1	0	0	0	12
	10. Meanguera del Golfo	1	1	0	1	1	0	0	0	4
	11. Nueva Esparta	2	1	0	0	0	0	0	0	3
	12. Pasaquina	12	0	1	0	0	0	1	0	14
	13. Polorós	2	0	2	0	0	0	0	0	4
	14. San Alejo	8	1	1	0	0	0	0	0	10
	15. San José	4	0	0	0	0	0	0	0	4
	16. Santa Rosa de Lima	29	3	4	1	1	0	0	0	38
	17. Yyantique	5	1	0	0	1	0	0	0	7
18. Yucuaiquín	4	1	1	0	1	0	0	0	7	
<b>La Unión total</b>		<b>138</b>	<b>22</b>	<b>21</b>	<b>16</b>	<b>12</b>	<b>0</b>	<b>1</b>	<b>2</b>	<b>212</b>
Morazán	1. Arambala	0	1	0	0	0	0	0	0	1
	2. Cacaopera	10	3	0	0	0	0	0	0	13
	3. Chilanga	7	0	0	1	0	0	0	0	8
	4. Corinto	15	5	5	1	2	0	0	0	28
	5. Delicias de Concepción	0	0	0	0	1	0	0	0	1
	6. El Divisadero	23	6	9	0	0	0	0	0	38
	7. El Rosario	2	1	0	0	0	0	0	1	4
	8. Gualococti	7	1	1	0	1	0	0	0	10
	9. Guatajiagua	1	1	0	1	0	0	0	0	3
	10. Joateca	0	1	0	0	0	0	0	0	1
	11. Jocoaitique	4	0	2	0	1	0	0	0	7
	12. Jocoro	21	4	4	4	3	1	0	1	38
	13. Lolotiquillo	1	0	0	0	0	0	0	0	1
	14. Meanguera	7	0	3	3	0	0	0	0	13
	15. Osicala	12	0	0	2	1	0	0	0	15
	16. Perquín	1	0	1	0	0	0	0	0	2
	17. San Carlos	10	2	3	0	0	0	0	0	15
	18. San Fernando	4	0	0	1	0	0	0	0	5
	19. San Francisco Gotera	35	2	4	2	1	0	0	1	45
	20. San Isidro	3	1	0	1	0	0	0	0	5
	21. San Simón	6	3	1	1	1	0	0	0	12
	22. Sensembra	2	0	0	0	0	0	0	0	2
	23. Sociedad	7	1	3	1	2	0	0	0	14
	24. Torola	9	0	3	0	0	0	0	0	12
	25. Yamabal	6	0	0	0	1	0	0	0	7
	26. Yoloaiquín	1	1	0	0	1	0	0	0	3
<b>Morazán total</b>		<b>194</b>	<b>33</b>	<b>39</b>	<b>18</b>	<b>15</b>	<b>1</b>	<b>0</b>	<b>3</b>	<b>303</b>
San Miguel	1. Carolina	1	0	1	0	0	0	0	0	2
	2. Chapeltique	7	1	0	2	1	0	0	0	11
	3. Chinameca	11	0	2	2	3	0	0	0	18
	4. Chirilagua	10	2	1	2	0	0	0	0	15
	5. Ciudad Barrios	7	0	0	0	1	0	0	0	8
	6. Comacarán	2	0	0	0	0	0	0	0	2

Departamento residencia víctima	Municipio residencia víctima	Tipo de violencia								Total, por municipio 01 de enero al 31 de diciembre 2020
		Psicológica	Física	Sexual	Económica	Patrimonial	Feminicida	Simbólica	Otros tipos de violencia	
	7. El Tránsito	6	0	1	0	0	0	0	0	7
	8. Lolotique	2	1	2	0	0	0	0	0	5
	9. Moncagua	9	1	3	3	1	0	0	0	17
	10. Nueva Guadalupe	3	2	0	0	1	0	0	0	6
	11. Nuevo Edén de San Juan	0	0	0	0	0	0	0	0	0
	12. Quelepa	5	0	0	0	1	0	0	0	6
	13. San Antonio	1	0	0	0	0	0	0	0	1
	14. San Gerardo	2	0	1	0	0	0	0	0	3
	15. San Jorge	4	0	0	0	0	0	0	0	4
	16. San Luis de la Reina	1	0	0	0	0	0	0	0	1
	17. San Miguel	259	56	53	38	19	3	2	4	434
	18. San Rafael Oriente	12	0	0	1	0	0	0	1	14
	19. Sesori	0	0	0	0	0	0	0	0	0
20. Uluazapa	1	0	0	0	0	0	0	0	1	
<b>San Miguel total</b>		<b>343</b>	<b>63</b>	<b>64</b>	<b>48</b>	<b>27</b>	<b>3</b>	<b>2</b>	<b>5</b>	<b>555</b>
San Salvador	1. Aguilares	3	0	0	0	0	0	0	0	3
	2. Apopa	26	5	3	3	1	1	0	0	39
	3. Ayutuxtepeque	17	3	1	2	1	0	0	0	24
	4. Ciudad Delgado	35	9	5	6	1	1	0	1	58
	5. Cuscatancingo	31	3	3	0	2	0	0	1	40
	6. El Paisnal	2	1	1	0	1	0	0	0	5
	7. Guazapa	1	1	0	0	0	0	0	0	2
	8. Ilopango	50	6	2	7	3	0	0	1	69
	9. Mejicanos	57	9	6	9	4	1	0	2	88
	10. Nejapa	6	3	0	0	1	0	0	1	11
	11. Panchimalco	11	1	0	1	2	2	0	0	17
	12. Rosario de Mora	3	1	0	1	0	0	0	0	5
	13. San Marcos	21	2	1	2	1	1	0	1	29
14. San Martín	67	14	12	14	3	1	1	2	114	
15. San Salvador	176	33	24	11	9	6	0	4	263	
16. Santiago Texacuangos	1	4	0	0	0	0	0	0	5	
17. Santo Tomas	5	1	0	2	0	0	0	0	8	
18. Soyapango	85	19	16	10	3	2	0	3	138	
19. Tonacatepeque	31	3	4	4	0	0	0	1	43	
<b>San Salvador total</b>		<b>628</b>	<b>118</b>	<b>78</b>	<b>72</b>	<b>32</b>	<b>15</b>	<b>1</b>	<b>17</b>	<b>961</b>
San Vicente	1. Apastepeque	2	0	3	0	0	1	0	0	6
	2. Guadalupe	1	0	0	0	0	0	0	0	1
	3. San Cayetano Istepeque	1	0	1	0	0	0	0	0	2
	4. San Esteban Catarina	1	1	0	0	0	0	0	0	2
	5. San Ildefonso	0	0	0	0	0	0	0	0	0
	6. San Lorenzo	0	0	0	0	0	0	0	0	0
	7. San Sebastián	0	0	0	0	0	0	0	0	0
	8. San Vicente	19	6	2	3	0	0	0	1	31
	9. Santa Clara	0	1	1	0	0	0	0	0	2

Departamento residencia víctima	Municipio residencia víctima	Tipo de violencia								Total, por municipio 01 de enero al 31 de diciembre 2020
		Psicológica	Física	Sexual	Económica	Patrimonial	Feminicida	Simbólica	Otros tipos de violencia	
	10. Santo Domingo	2	0	0	0	0	0	0	0	2
	11. Tecoluca	10	2	0	1	0	0	0	0	13
	12. Tepetitán	1	1	0	0	0	0	0	0	2
	13. Verapaz	3	1	0	0	0	1	0	0	5
<b>San Vicente total</b>		<b>40</b>	<b>12</b>	<b>7</b>	<b>4</b>	<b>0</b>	<b>2</b>	<b>0</b>	<b>1</b>	<b>66</b>
Santa Ana	1. Candelaria de la Frontera	14	1	0	1	0	0	0	0	16
	2. Chalchuapa	24	2	1	3	0	1	0	0	31
	3. Coatepeque	11	2	0	2	0	1	0	0	16
	4. El Congo	7	2	1	2	1	0	0	0	13
	5. El Porvenir	3	0	1	0	0	0	0	0	4
	6. Masahuat	0	1	0	0	0	0	0	0	1
	7. Metapán	4	0	1	0	0	0	0	0	5
	8. San Antonio Pajonal	0	0	1	0	0	0	0	0	1
	9. San Sebastián Salitrillo	12	4	4	1	2	0	0	0	23
	10. Santa Ana	109	23	11	9	2	1	1	0	156
	11. Santa Rosa Guachipilín	0	0	0	0	0	0	0	0	0
	12. Santiago de la Frontera	1	0	0	0	0	0	0	0	1
	13. Texistepeque	2	0	0	0	0	0	0	0	2
<b>Santa Ana total</b>		<b>187</b>	<b>35</b>	<b>20</b>	<b>18</b>	<b>5</b>	<b>3</b>	<b>1</b>	<b>0</b>	<b>269</b>
Sonsonate	1. Acajutla	13	11	3	7	4	1	0	1	40
	2. Armenia	19	5	4	7	3	0	0	0	38
	3. Caluco	3	0	1	0	0	0	0	0	4
	4. Cuisnahuat	3	0	0	0	1	0	0	0	4
	5. Izalco	21	8	4	10	4	0	0	0	47
	6. Juayúa	6	5	2	6	1	1	0	0	21
	7. Nahuizalco	12	12	2	5	1	0	0	2	34
	8. Nahulingo	5	1	1	0	1	0	0	0	8
	9. Salcoatitán	1	1	1	2	1	0	0	0	6
	10. San Antonio del Monte	10	2	4	7	2	0	1	0	26
	11. San Julián	8	4	0	6	2	0	0	0	20
	12. Santa Catarina Masahuat	2	4	4	1	0	0	0	0	11
	13. Santa Isabel Ishuatán	1	1	1	0	1	0	0	0	4
	14. Santo Domingo de Guzmán	1	1	1	1	0	0	0	0	4
	15. Sonsonate	39	22	9	23	3	0	0	2	98
	16. Sonzacate	10	9	2	7	5	0	1	0	34
<b>Sonsonate total</b>		<b>154</b>	<b>86</b>	<b>39</b>	<b>82</b>	<b>29</b>	<b>2</b>	<b>2</b>	<b>5</b>	<b>399</b>
Usulután	1. Alegría	3	1	1	0	0	0	0	0	5
	2. Berlín	5	3	3	1	0	0	0	0	12
	3. California	0	0	1	0	0	0	0	0	1
	4. Concepción Batres	5	1	1	0	0	0	0	0	7
	5. El Triunfo	0	0	0	1	1	0	0	0	2
	6. Ereaguayquín	1	3	1	0	0	0	0	0	5
	7. Estanzuelas	0	0	0	0	0	0	0	1	1

Departamento residencia víctima	Municipio residencia víctima	Tipo de violencia								Total, por municipio 01 de enero al 31 de diciembre 2020
		Psicológica	Física	Sexual	Económica	Patrimonial	Feminicida	Simbólica	Otros tipos de violencia	
	8. Jiquilisco	22	6	3	1	2	0	0	0	34
	9. Jucuapa	6	0	0	0	0	0	0	0	6
	10. Jucuarán	4	2	2	1	0	0	0	0	9
	11. Mercedes Umaña	5	1	1	0	0	0	0	0	7
	12. Nueva Granada	1	0	0	0	0	0	0	0	1
	13. Ozatlán	2	0	2	0	0	0	0	0	4
	14. Puerto El Triunfo	9	0	0	1	1	0	0	0	11
	15. San Agustín	1	1	0	0	0	0	0	0	2
	16. San Buenaventura	2	0	0	1	0	0	0	0	3
	17. San Dionisio	2	1	1	1	0	0	0	0	5
	18. San Francisco Javier	2	0	1	2	0	0	0	0	5
	19. Santa Elena	11	3	2	1	0	0	0	0	17
	20. Santa María	14	3	2	1	0	1	0	0	21
	21. Santiago de María	11	2	0	0	0	0	0	0	13
	22. Tecapán	6	0	0	1	0	0	0	0	7
	23. Usulután	62	10	16	3	0	1	2	0	94
<b>Usulután total</b>		<b>174</b>	<b>37</b>	<b>37</b>	<b>15</b>	<b>4</b>	<b>2</b>	<b>2</b>	<b>1</b>	<b>272</b>
<i>Dato no proporcionado</i>	<i>Dato no proporcionado</i>	2	2	1	0	0	0	0	1	6
<b>Dato no proporcionado total</b>		<b>2</b>	<b>2</b>	<b>1</b>	<b>0</b>	<b>0</b>	<b>0</b>	<b>0</b>	<b>1</b>	<b>6</b>
<b>Total por tipo de violencia</b>		<b>2,368</b>	<b>516</b>	<b>383</b>	<b>358</b>	<b>177</b>	<b>42</b>	<b>12</b>	<b>64</b>	<b>3,920</b>

Fuente: Elaboración propia con base en el Sistema Integrado de Manejo de Expedientes y Citas. SIMEC.  
Información generada el 20/01/2021

**Cuadro No. 12. El Salvador:** Casos atendidos en ISDEMU a nivel nacional a mujeres que enfrentan violencia por razón de género por tipo de relación con víctima.  
01 de enero al 31 de diciembre 2020

<i>Tipo relación con víctima</i>	<i>Total 01 de enero al 31 de diciembre de 2020</i>
Exconviviente	966
Esposo	862
Conviviente	606
Otro	310
Sin Registro	285
Padre	101
Exnovio	74
Exesposo	69
Hermano	67
Desconocido(a)	66
Jefe	65
Padrastro	57
Compañero de Trabajo	48
Hijo	46
Novio	44
Tío	40
Amigo	29
Madre	27
Cuñado	24
Hija	19
Esposa	16
Exjefe	14
Hermana	12
Abuelo	11
Suegra	8
Cuñada	7
Jefa	7
Suegro	7
Tía	6
Amiga	5
Compañera de Trabajo	4
Exnovia	3
Hijastro	3
Nieta	3
Abuela	2
Exesposa	2
Exjefa	1
Exsuegro	1
Madrastra	1
Nieto	1
Novia	1
<b>Total</b>	<b>3,920</b>

Fuente: Elaboración propia con base en el Sistema Integrado de Manejo de Expedientes y Citas. SIMEC.  
Información generada el 20/01/2021

**Cuadro No. 13. El Salvador:** Casos atendidos en ISDEMU a nivel nacional a mujeres que enfrentan violencia por razón de género por sede según mes. 01 de enero al 31 de diciembre 2020

Sede	Mes												Total, por sede 01 de enero al 31 de diciembre 2020
	Ene	Feb	Mar	Abr	May	Jun	Jul	Ago.	Sep.	Oct	Nov	Dic	
Ciudad Mujer Colón	49	55	26	0	0	0	4	5	8	62	60	73	342
Ciudad Mujer Morazán	31	40	18	3	4	4	12	13	26	38	58	92	339
Ciudad Mujer San Martín	56	62	29	4	9	5	17	22	54	50	36	29	373
Ciudad Mujer San Miguel	87	91	41	3	24	17	20	24	84	92	58	44	585
Ciudad Mujer Santa Ana	27	33	21	0	1	3	12	7	36	32	35	25	232
Ciudad Mujer Usulután	37	36	19	4	2	0	10	22	37	34	33	31	265
Dirección de Atención a la Persona Migrante	0	7	9	0	0	0	5	3	2	2	9	3	40
ISDEMU Ahuachapán	12	13	8	1	4	3	4	6	7	8	4	5	75
ISDEMU Cabañas	5	3	1	0	1	0	0	8	6	4	3	3	34
ISDEMU Chalatenango	11	2	1	3	0	10	12	7	7	4	5	6	68
ISDEMU Cuscatlán	3	2	2	0	0	0	0	1	0	7	5	2	22
ISDEMU La Paz	4	9	1	0	0	0	5	4	10	15	4	6	58
ISDEMU La Unión	8	19	12	1	4	1	4	3	6	12	6	6	82
ISDEMU Morazán	4	4	1	0	0	0	0	4	2	9	8	5	37
ISDEMU San Miguel	0	0	0	0	0	0	0	0	0	4	2	1	7
ISDEMU San Salvador	67	99	52	22	96	100	89	90	103	97	68	62	945
ISDEMU San Vicente	1	3	2	3	2	6	4	4	4	8	7	6	50
ISDEMU Santa Ana	2	1	1	0	6	3	5	7	10	2	3	6	46
ISDEMU Sonsonate	11	19	10	34	41	32	31	45	30	24	27	13	317
ISDEMU Usulután	0	0	0	1	0	0	0	0	0	0	0	2	3
<b>Total, por mes</b>	<b>415</b>	<b>498</b>	<b>254</b>	<b>79</b>	<b>194</b>	<b>184</b>	<b>234</b>	<b>275</b>	<b>432</b>	<b>504</b>	<b>431</b>	<b>420</b>	<b>3,920</b>

Fuente: Elaboración propia con base en el Sistema Integrado de Manejo de Expedientes y Citas. SIMEC. Información generada el 20/01/2021

**Cuadro No. 14. El Salvador:** Casos atendidos en ISDEMU a nivel nacional a mujeres que enfrentan violencia por razón de género por departamento y municipio de residencia de la víctima según rango de edad de la víctima.  
01 de enero al 31 de diciembre 2020

Departamento residencia víctima	Municipio residencia víctima	Rango de edad de la víctima						Total, por municipio 01 de enero al 31 de diciembre 2020
		0-12	13-18	19-24	25-64	65 o más	Dato no proporcionado	
Ahuachapán	1. Ahuachapán	1	5	15	50	1	0	72
	2. Apaneca	0	0	1	2	0	0	3
	3. Atiquizaya	0	1	2	14	0	2	19
	4. Concepción de Ataco	0	0	1	5	0	0	6
	5. El Refugio	0	0	1	1	0	0	2
	6. Guaymango	0	0	1	5	0	0	6
	7. Jujutla	0	0	0	4	0	0	4
	8. San Francisco Menéndez	0	0	3	3	0	1	7
	9. San Lorenzo	0	0	1	4	0	0	5
	10. San Pedro Puxtla	0	0	0	0	0	0	0
	11. Tacuba	0	0	0	2	0	0	2
	12. Turín	0	0	0	3	0	0	3
<b>Ahuachapán total</b>		<b>1</b>	<b>6</b>	<b>25</b>	<b>93</b>	<b>1</b>	<b>3</b>	<b>129</b>
Cabañas	1. Cinquera	0	0	0	0	0	0	0
	2. Dolores	0	0	0	0	0	0	0
	3. Guacotecti	0	0	0	5	0	0	5
	4. Ilobasco	0	1	2	9	0	0	12
	5. Jutiapa	0	0	0	1	0	0	1
	6. San Isidro	0	0	1	1	0	0	2
	7. Sensuntepeque	0	1	2	9	0	0	12
	8. Tejutepeque	0	0	1	4	0	0	5
	9. Victoria	0	0	0	6	0	0	6
<b>Cabañas total</b>		<b>0</b>	<b>2</b>	<b>6</b>	<b>35</b>	<b>0</b>	<b>0</b>	<b>43</b>
Chalatenango	1. Agua Caliente	0	0	0	1	0	0	1
	2. Arcatao	0	0	1	1	0	0	2
	3. Azacualpa	0	0	0	0	0	0	0
	4. Chalatenango	0	4	3	14	2	1	24
	5. Citalá	0	0	0	0	0	0	0
	6. Comalapa	0	0	1	1	0	0	2
	7. Concepción Quezaltepeque	0	0	0	1	1	0	2
	8. Dulce Nombre de María	0	0	0	0	0	0	0
	9. El Carrizal	0	1	0	0	0	0	1
	10. El Paraíso	0	0	0	6	0	0	6
	11. La Laguna	0	1	0	1	0	0	2
	12. La Palma	0	0	0	5	0	0	5
	13. La Reina	0	0	0	0	0	0	0
	14. Las Vueltas	0	0	0	0	0	0	0
	15. Nombre de Jesús	0	0	0	1	0	0	1
	16. Nueva Concepción	0	0	2	8	0	0	10
	17. Nueva Trinidad	0	0	0	0	0	0	0
	18. Ojos de Agua	0	0	0	1	0	0	1
	19. Potonico	0	0	0	0	0	0	0
	20. San Antonio de la Cruz	0	0	0	1	0	0	1
	21. San Antonio Los Ranchos	0	0	0	1	0	0	1



Departamento residencia víctima	Municipio residencia víctima	Rango de edad de la víctima						Total, por municipio 01 de enero al 31 de diciembre 2020
		0-12	13-18	19-24	25-64	65 o más	Dato no proporcionado	
	22. San Fernando	0	0	0	0	0	0	0
	23. San Francisco Lempa	0	0	0	0	0	0	0
	24. San Francisco Morazán	0	0	0	2	0	0	2
	25. San Ignacio	0	0	4	3	0	0	7
	26. San Isidro Labrador	0	0	0	0	0	0	0
	27. San José Cancasque	0	0	0	0	0	0	0
	28. San José las Flores	0	0	1	0	0	0	1
	29. San Luis del Carmen	0	0	0	0	0	0	0
	30. San Miguel de Mercedes	0	0	2	2	0	0	4
	31. San Rafael	0	0	0	2	0	0	2
	32. Santa Rita	0	0	0	0	0	0	0
	33. Tejutla	0	1	0	2	0	0	3
<b>Chalatenango total</b>		<b>0</b>	<b>7</b>	<b>14</b>	<b>53</b>	<b>3</b>	<b>1</b>	<b>78</b>
<b>Cuscatlán</b>	1. Candelaria	0	0	0	4	0	1	5
	2. Cojutepeque	0	0	2	17	0	0	19
	3. El Carmen	0	1	0	3	0	0	4
	4. El Rosario	0	0	0	1	0	0	1
	5. Monte San Juan	0	0	0	1	0	0	1
	6. Oratorio de Concepción	0	0	1	1	0	0	2
	7. San Bartolomé Perulapán	0	1	1	3	1	0	6
	8. San Cristóbal	0	0	0	2	0	0	2
	9. San José Guayabal	0	1	0	2	0	0	3
	10. San Pedro Perulapán	1	3	10	32	0	1	47
	11. San Rafael Cedros	0	0	0	8	0	0	8
	12. San Ramón	0	0	0	0	0	0	0
	13. Santa Cruz Analquito	0	0	0	0	0	0	0
	14. Santa Cruz Michapa	0	1	1	5	0	0	7
	15. Suchitoto	0	0	4	7	0	0	11
	16. Tenancingo	0	0	0	3	0	0	3
<b>Cuscatlán total</b>		<b>1</b>	<b>7</b>	<b>19</b>	<b>89</b>	<b>1</b>	<b>2</b>	<b>119</b>
<b>La Libertad</b>	1. Antiquo Cuscatlán	0	1	3	13	1	0	18
	2. Chiltiupán	0	0	0	0	0	0	0
	3. Ciudad Arce	0	1	4	25	0	0	30
	4. Colón	1	3	13	100	0	0	117
	5. Comasagua	0	0	0	0	0	0	0
	6. Huizúcar	0	0	0	2	0	0	2
	7. Jayaque	0	0	3	6	1	0	10
	8. Jicalapa	0	0	0	0	0	0	0
	9. La Libertad	0	0	1	7	0	0	8
	10. Nuevo Cuscatlán	0	0	0	5	0	0	5
	11. Quezaltepeque	0	0	1	20	0	0	21
	12. Sacacoyo	1	2	8	13	0	1	25
	13. San José Villanueva	0	0	0	4	0	1	5
	14. San Juan Opico	0	5	7	45	1	1	59
	15. San Matías	0	0	0	1	0	0	1
	16. San Pablo Tacachico	0	0	2	4	0	0	6
	17. Santa Tecla	0	2	13	31	1	1	48
	18. Talnique	0	0	2	3	0	0	5
	19. Tamanique	0	0	1	10	1	0	12
	20. Teotepeque	0	0	0	2	0	0	2

Departamento residencia víctima	Municipio residencia víctima	Rango de edad de la víctima						Total, por municipio 01 de enero al 31 de diciembre 2020
		0-12	13-18	19-24	25-64	65 o más	Dato no proporcionado	
	21. Tepecoyo	0	2	5	12	0	0	19
	22. Zaragoza	0	0	0	3	0	0	3
<b>La Libertad total</b>		<b>2</b>	<b>16</b>	<b>63</b>	<b>306</b>	<b>5</b>	<b>4</b>	<b>396</b>
<b>La Paz</b>	1. Cuyultitán	1	0	0	2	0	0	3
	2. El Rosario	0	0	2	5	0	0	7
	3. Jerusalén	0	0	0	0	0	0	0
	4. Mercedes La Ceiba	0	0	0	0	0	0	0
	5. Olocuilta	1	1	0	15	0	0	17
	6. Paraíso de Osorio	0	0	0	0	0	0	0
	7. San Antonio Masahuat	0	0	1	0	0	0	1
	8. San Emigdio	0	0	0	0	0	0	0
	9. San Francisco Chinameca	0	0	0	1	0	0	1
	10. San Juan Nonualco	0	1	1	5	0	0	7
	11. San Juan Talpa	0	0	0	1	0	0	1
	12. San Juan Tepezontes	0	0	0	1	0	0	1
	13. San Luis La Herradura	0	0	0	2	0	1	3
	14. San Luis Talpa	0	0	1	4	0	0	5
	15. San Miguel Tepezontes	0	0	1	0	0	0	1
	16. San Pedro Masahuat	0	0	1	1	0	0	2
	17. San Pedro Nonualco	0	0	2	1	0	0	3
	18. San Rafael Obrajuelo	0	0	1	3	0	0	4
	19. Santa María Ostuma	0	0	0	0	0	0	0
	20. Santiago Nonualco	0	1	2	13	0	0	16
	21. Tapalhuaca	0	0	0	2	0	0	2
	22. Zacatecoluca	0	2	5	31	0	0	38
<b>La Paz total</b>		<b>2</b>	<b>5</b>	<b>17</b>	<b>87</b>	<b>0</b>	<b>1</b>	<b>112</b>
<b>La Unión</b>	1. Anamorós	0	1	1	5	0	0	7
	2. Bolívar	0	1	2	4	0	0	7
	3. Concepción de Oriente	0	0	0	1	0	0	1
	4. Conchagua	0	2	5	21	1	0	29
	5. El Carmen	0	3	1	9	0	0	13
	6. El Sauce	0	1	0	5	0	0	6
	7. Intipucá	0	1	1	4	0	0	6
	8. La Unión	0	4	7	27	2	0	40
	9. Lisique	0	1	1	10	0	0	12
	10. Meanguera del Golfo	0	0	0	4	0	0	4
	11. Nueva Esparta	0	0	0	3	0	0	3
	12. Pasaquina	0	2	1	10	1	0	14
	13. Polorós	1	1	0	2	0	0	4
	14. San Alejo	0	2	1	7	0	0	10
	15. San José	0	0	1	1	2	0	4
	16. Santa Rosa de Lima	0	5	9	24	0	0	38
	17. Yyantique	1	0	1	5	0	0	7
	18. Yucuaiquín	0	0	0	7	0	0	7
<b>La Unión total</b>		<b>2</b>	<b>24</b>	<b>31</b>	<b>149</b>	<b>6</b>	<b>0</b>	<b>212</b>
<b>Morazán</b>	1. Arambala							
	2. Cacaopera	0	0	0	1	0	0	1
	3. Chilanga	0	1	3	9	0	0	13

Departamento residencia víctima	Municipio residencia víctima	Rango de edad de la víctima						Total, por municipio 01 de enero al 31 de diciembre 2020	
		0-12	13-18	19-24	25-64	65 o más	Dato no proporcionado		
	4. Corinto	2	1	0	5	0	0	8	
	5. Delicias de Concepción	4	7	2	15	0	0	28	
	6. El Divisadero	0	0	0	1	0	0	1	
	7. El Rosario	0	11	3	24	0	0	38	
	8. Gualococti	0	2	0	2	0	0	4	
	9. Guatajiagua	1	2	1	6	0	0	10	
	10. Joateca	0	0	1	1	0	1	3	
	11. Jocoaitique	0	0	0	1	0	0	1	
	12. Jocoro	1	0	0	6	0	0	7	
	13. Lolotiquillo	1	5	5	25	2	0	38	
	14. Meanguera	0	0	0	1	0	0	1	
	15. Oscala	1	0	3	8	1	0	13	
	16. Perquín	2	2	2	9	0	0	15	
	17. San Carlos	0	1	0	1	0	0	2	
	18. San Fernando	2	1	4	8	0	0	15	
	19. San Francisco Gotera	0	2	1	2	0	0	5	
	20. San Isidro	4	3	8	29	1	0	45	
	21. San Simón	0	1	0	4	0	0	5	
	22. Sensembra	0	1	1	8	1	1	12	
	23. Sociedad	0	0	1	1	0	0	2	
	24. Torola	1	4	2	7	0	0	14	
	25. Yamabal	0	3	1	7	0	1	12	
	26. Yoloaiquín	1	0	2	4	0	0	7	
	<b>Morazán total</b>		<b>20</b>	<b>47</b>	<b>40</b>	<b>188</b>	<b>5</b>	<b>3</b>	<b>303</b>
	San Miguel	1. Carolina	0	1	0	1	0	0	2
		2. Chapeltique	0	0	2	9	0	0	11
3. Chinameca		0	1	1	16	0	0	18	
4. Chirilagua		0	0	3	10	2	0	15	
5. Ciudad Barrios		0	0	1	6	1	0	8	
6. Comacarán		0	0	1	1	0	0	2	
7. El Tránsito		0	1	1	4	0	1	7	
8. Lolotique		0	1	0	4	0	0	5	
9. Moncagua		1	2	2	11	1	0	17	
10. Nueva Guadalupe		0	0	2	4	0	0	6	
11. Nuevo Edén de San Juan		0	0	0	0	0	0	0	
12. Quelepa		1	0	2	3	0	0	6	
13. San Antonio		0	0	0	1	0	0	1	
14. San Gerardo		0	0	0	3	0	0	3	
15. San Jorge		1	0	1	2	0	0	4	
16. San Luis de la Reina		0	0	0	1	0	0	1	
17. San Miguel		16	56	64	286	12	0	434	
18. San Rafael Oriente		0	0	4	9	1	0	14	
19. Sesori		0	0	0	0	0	0	0	
20. Uluazapa		0	0	1	0	0	0	1	
<b>San Miguel total</b>		<b>19</b>	<b>62</b>	<b>85</b>	<b>371</b>	<b>17</b>	<b>1</b>	<b>555</b>	
San Salvador	1. Aguilares	0	0	0	3	0	0	3	
	2. Apopa	1	2	2	33	0	1	39	
	3. Ayutuxtepeque	0	0	3	21	0	0	24	
	4. Ciudad Delgado	0	1	9	45	1	2	58	
	5. Cuscatancingo	0	1	6	33	0	0	40	

Departamento residencia víctima	Municipio residencia víctima	Rango de edad de la víctima						Total, por municipio 01 de enero al 31 de diciembre 2020
		0-12	13-18	19-24	25-64	65 o más	Dato no proporcionado	
	6. El Paisnal	0	1	1	3	0	0	5
	7. Guazapa	0	0	1	1	0	0	2
	8. Ilopango	1	7	8	49	2	2	69
	9. Mejicanos	2	2	12	67	3	2	88
	10. Nejapa	0	1	3	7	0	0	11
	11. Panchimalco	0	0	0	17	0	0	17
	12. Rosario de Mora	0	1	0	4	0	0	5
	13. San Marcos	0	0	3	26	0	0	29
	14. San Martín	1	8	17	86	1	1	114
	15. San Salvador	4	14	36	193	8	8	263
	16. Santiago Texacuangos	0	0	1	4	0	0	5
	17. Santo Tomas	0	0	0	6	1	1	8
	18. Soyapango	2	7	16	107	3	3	138
19. Tonacatepeque	0	4	7	30	2	0	43	
<b>San Salvador total</b>		<b>11</b>	<b>49</b>	<b>125</b>	<b>735</b>	<b>21</b>	<b>20</b>	<b>961</b>
San Vicente	1. Apastepeque	0	0	2	4	0	0	6
	2. Guadalupe	0	0	0	1	0	0	1
	3. San Cayetano Istepeque	0	0	0	2	0	0	2
	4. San Esteban Catarina	0	0	2	0	0	0	2
	5. San Idefonso	0	0	0	0	0	0	0
	6. San Lorenzo	0	0	0	0	0	0	0
	7. San Sebastián	0	0	0	0	0	0	0
	8. San Vicente	0	2	5	24	0	0	31
	9. Santa Clara	0	0	1	1	0	0	2
	10. Santo Domingo	0	0	0	2	0	0	2
	11. Tecoluca	0	1	1	11	0	0	13
	12. Tepetitán	0	0	0	2	0	0	2
	13. Verapaz	0	0	0	5	0	0	5
<b>San Vicente total</b>		<b>0</b>	<b>3</b>	<b>11</b>	<b>52</b>	<b>0</b>	<b>0</b>	<b>66</b>
Santa Ana	1. Candelaria de la Frontera	0	0	3	12	0	1	16
	2. Chalchuapa	1	1	3	25	1	0	31
	3. Coatepeque	0	0	4	12	0	0	16
	4. El Congo	0	0	3	10	0	0	13
	5. El Porvenir	0	1	0	3	0	0	4
	6. Masahuat	0	0	0	1	0	0	1
	7. Metapán	0	1	1	3	0	0	5
	8. San Antonio Pajonal	0	1	0	0	0	0	1
	9. San Sebastián Salitrillo	0	0	2	21	0	0	23
	10. Santa Ana	1	8	32	114	0	1	156
	11. Santa Rosa Guachipilín	0	0	0	0	0	0	0
	12. Santiago de la Frontera	0	0	0	1	0	0	1
	13. Texistepeque	0	0	0	2	0	0	2
<b>Santa Ana total</b>		<b>2</b>	<b>12</b>	<b>48</b>	<b>204</b>	<b>1</b>	<b>2</b>	<b>269</b>
Sonsonate	1. Acajutla	0	3	5	30	2	0	40
	2. Armenia	0	3	6	29	0	0	38
	3. Caluco	0	1	0	3	0	0	4
	4. Cuisnahuat	0	0	1	3	0	0	4
	5. Izalco	2	0	8	35	1	1	47

Departamento residencia víctima	Municipio residencia víctima	Rango de edad de la víctima						Total, por municipio 01 de enero al 31 de diciembre 2020
		0-12	13-18	19-24	25-64	65 o más	Dato no proporcionado	
	6. Juayúa	0	2	1	18	0	0	21
	7. Nahuizalco	0	1	4	29	0	0	34
	8. Nahulingo	1	0	3	4	0	0	8
	9. Salcoatitán	0	1	0	5	0	0	6
	10. San Antonio del Monte	3	1	4	18	0	0	26
	11. San Julián	0	2	3	15	0	0	20
	12. Santa Catarina Masahuat	0	3	2	6	0	0	11
	13. Santa Isabel Ishuatán	0	1	0	3	0	0	4
	14. Santo Domingo de Guzmán	0	0	0	4	0	0	4
	15. Sonsonate	1	4	13	77	3	0	98
	16. Sonzacate	3	1	1	28	0	1	34
<b>Sonsonate total</b>		<b>10</b>	<b>23</b>	<b>51</b>	<b>307</b>	<b>6</b>	<b>2</b>	<b>399</b>
<b>Usulután</b>	1. Alegría	0	0	0	5	0	0	5
	2. Berlín	2	0	3	7	0	0	12
	3. California	0	0	1	0	0	0	1
	4. Concepción Batres	1	0	0	6	0	0	7
	5. El Triunfo	0	0	0	2	0	0	2
	6. Ereguayquín	0	0	1	4	0	0	5
	7. Estanzuelas	0	1	0	0	0	0	1
	8. Jiquilisco	0	2	7	25	0	0	34
	9. Jucuapa	0	0	1	5	0	0	6
	10. Jucuarán	0	2	1	6	0	0	9
	11. Mercedes Umaña	0	0	2	5	0	0	7
	12. Nueva Granada	0	0	0	1	0	0	1
	13. Ozatlán	1	2	0	1	0	0	4
	14. Puerto El Triunfo	0	0	2	7	2	0	11
	15. San Agustín	0	0	0	2	0	0	2
	16. San Buenaventura	0	0	0	3	0	0	3
	17. San Dionisio	0	0	1	4	0	0	5
	18. San Francisco Javier	1	0	0	4	0	0	5
	19. Santa Elena	1	1	6	9	0	0	17
	20. Santa María	0	1	8	12	0	0	21
	21. Santiago de María	0	0	1	11	1	0	13
	22. Tecapán	0	0	1	6	0	0	7
	23. Usulután	2	10	17	65	0	0	94
<b>Usulután total</b>		<b>8</b>	<b>19</b>	<b>52</b>	<b>190</b>	<b>3</b>	<b>0</b>	<b>272</b>
<b>Dato no proporcionado</b>	<b>Dato no proporcionado</b>	<b>0</b>	<b>0</b>	<b>2</b>	<b>4</b>	<b>0</b>	<b>0</b>	<b>6</b>
<b>Dato no proporcionado total</b>		<b>0</b>	<b>0</b>	<b>2</b>	<b>4</b>	<b>0</b>	<b>0</b>	<b>6</b>
<b>Total, por municipio</b>		<b>78</b>	<b>282</b>	<b>589</b>	<b>2,863</b>	<b>69</b>	<b>39</b>	<b>3,920</b>

Fuente: Elaboración propia con base en el Sistema Integrado de Manejo de Expedientes y Citas. SIMEC.  
Información generada el 20/01/2021

**Cuadro No. 15. El Salvador:** Casos atendidos en ISDEMU a nivel nacional a mujeres con discapacidad\* que enfrentan violencia por razón de género según rango de edad de la víctima.  
01 de enero al 31 de diciembre 2020

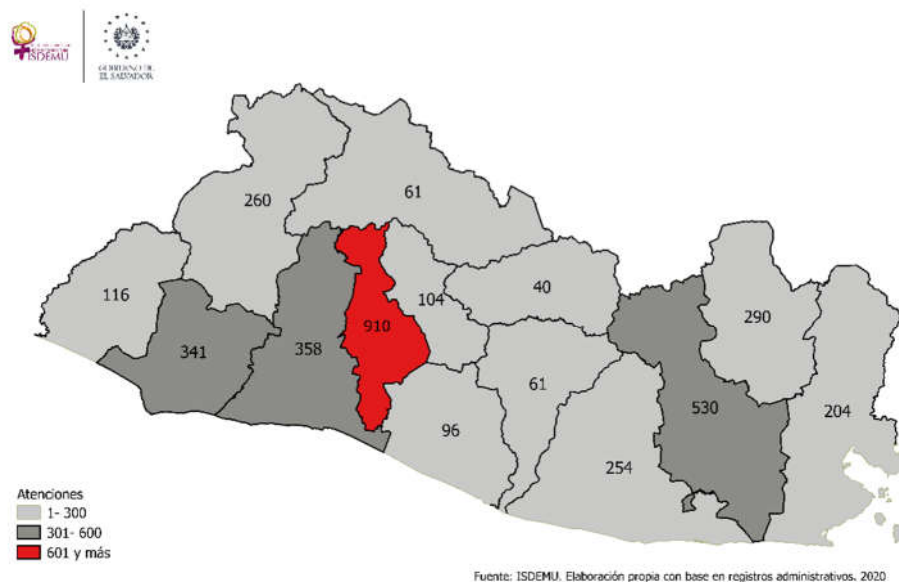
<i>Rango de edad víctima</i>	<i>Total 01 de enero al 31 de diciembre de 2019</i>
0-12	0
13-18	2
19-24	2
25-64	21
65 o más	1
<b>Total</b>	<b>26</b>

Fuente: Elaboración propia con base en el Sistema Integrado de Manejo de Expedientes y Citas. SIMEC.  
Información generada el 20/01/2021

\*Nota aclaratoria: Comprende a las condiciones de discapacidad física, mental y sensorial.

## Características del agresor

**Mapa No.3. El Salvador:** Casos atendidos en ISDEMU a nivel nacional a mujeres que enfrentan violencia por razón de género por departamento de residencia del agresor  
01 de enero al 31 de diciembre 2020



Nota: se registraron 295 casos de los cuales no se proporcionó el departamento de residencia del agresor.

**Cuadro No. 16. El Salvador:** Casos atendidos en ISDEMU a nivel nacional a mujeres que enfrentan por razón de género por departamento de residencia del agresor.  
01 de enero al 31 de diciembre 2020

<i>Departamento de residencia del agresor</i>	<i>Total 01 de enero al 31 de diciembre de 2020</i>
Ahuachapán	116
Cabañas	40
Chalatenango	61
Cuscatlán	104
La Libertad	358
La Paz	96
La Unión	204
Morazán	290
San Miguel	530
San Salvador	910
San Vicente	61
Santa Ana	260
Sonsonate	295
Usulután	341
Dato no proporcionado	254
<b>Total</b>	<b>3,920</b>

Fuente: Elaboración propia con base en el Sistema Integrado de Manejo de Expedientes y Citas. SIMEC.  
Información generada el 20/01/2021

**Cuadro No. 17. El Salvador:** Casos atendidos en ISDEMU a nivel nacional a mujeres que enfrentan violencia por razón de género por departamento y municipio de residencia del agresor según mes  
01 de enero al 31 de diciembre 2020

Departamento residencia del agresor	Municipio residencia del agresor	Mes												Total, por municipio  01 de enero al 31 de diciembre 2020
		Ene	Feb	Mar	Abr	May	Jun	Jul	Ago.	Sep.	Oct	Nov	Dic	
Ahuachapán	1. Ahuachapán	8	8	6	1	3	3	5	4	6	8	3	4	59
	2. Apaneca	1	0	0	0	0	0	1	0	0	1	0	0	3
	3. Atiquizaya	1	2	1	0	1	1	1	2	2	4	0	2	17
	4. Concepción de Ataco	0	0	1	0	0	0	0	0	0	2	2	0	5
	5. El Refugio	0	1	0	0	0	0	0	0	1	0	0	0	2
	6. Guaymango	0	0	0	0	1	1	0	0	1	1	1	0	5
	7. Jujutla	0	0	0	0	0	1	0	1	0	0	1	1	4
	8. San Francisco Menéndez	0	0	0	0	1	0	2	0	2	0	1	2	8
	9. San Lorenzo	1	0	0	0	0	0	0	1	1	1	2	0	6
	10. San Pedro Puxtla	0	0	0	0	0	0	0	0	0	0	0	0	0
	11. Tacuba	0	2	1	0	0	0	0	0	1	0	0	0	4
	12. Turín	1	0	0	0	1	0	0	1	0	0	0	0	3
<b>Ahuachapán total</b>		<b>12</b>	<b>13</b>	<b>9</b>	<b>1</b>	<b>7</b>	<b>6</b>	<b>9</b>	<b>9</b>	<b>14</b>	<b>17</b>	<b>10</b>	<b>9</b>	<b>116</b>
Cabañas	1. Cinquera	0	0	0	0	0	0	0	0	0	0	0	0	0
	2. Dolores	0	0	0	0	0	0	0	0	0	0	0	0	0
	3. Guacotecti	0	0	0	0	1	0	0	1	0	1	1	0	4
	4. Ilobasco	3	1	0	0	0	0	0	2	4	2	1	1	14
	5. Jutiapa	0	0	0	0	0	0	1	0	0	0	0	0	1
	6. San Isidro	0	0	0	0	0	0	0	0	0	1	1	1	3
	7. Sensuntepeque	1	1	0	0	0	0	0	4	2	1	0	1	10
	8. Tejutepeque	0	2	0	0	0	0	0	1	1	0	0	0	4
	9. Victoria	1	0	1	0	0	0	0	2	0	0	0	0	4
<b>Cabañas total</b>		<b>5</b>	<b>4</b>	<b>1</b>	<b>0</b>	<b>1</b>	<b>0</b>	<b>1</b>	<b>10</b>	<b>7</b>	<b>5</b>	<b>3</b>	<b>3</b>	<b>40</b>
Chalatenango	1. Agua Caliente	0	0	0	0	0	0	1	0	0	0	0	0	1
	2. Arcatao	1	0	0	0	1	0	0	1	0	0	0	0	3
	3. Azacualpa	0	0	0	0	0	0	0	0	0	0	0	0	0
	4. Chalatenango	4	0	1	0	0	2	2	2	2	0	3	0	16
	5. Citalá	0	0	0	0	0	0	0	0	0	0	0	0	0
	6. Comalapa	0	0	0	0	0	0	0	0	0	0	0	1	1
	7. Concepción Quezaltepeque	0	0	1	0	0	0	0	0	0	0	0	0	1
	8. Dulce Nombre de María	0	0	0	0	0	0	0	0	0	0	0	0	0
	9. El Carrizal	0	0	0	0	0	0	0	0	0	1	0	0	1
	10. El Paraíso	2	0	0	0	0	0	0	1	0	0	0	1	4
	11. La Laguna	0	0	0	0	1	1	0	0	0	0	0	0	2
	12. La Palma	0	0	0	1	1	0	1	0	0	0	0	0	3
	13. La Reina	0	0	0	0	0	0	0	0	0	0	0	0	0



Departamento residencia del agresor	Municipio residencia del agresor	Mes												Total, por municipio  01 de enero al 31 de diciembre 2020
		Ene	Feb	Mar	Abr	May	Jun	Jul	Ago.	Sep.	Oct	Nov	Dic	
	14. Las Vueltas	1	0	0	0	0	0	0	0	0	0	0	0	1
	15. Nombre de Jesús	0	0	0	0	0	0	0	0	0	0	1	0	1
	16. Nueva Concepción	1	0	1	0	0	0	2	1	1	2	0	0	8
	17. Nueva Trinidad	0	0	0	0	0	0	0	0	0	0	0	0	0
	18. Ojos de Agua	0	0	0	0	0	0	0	0	0	0	0	0	0
	19. Potonico	0	0	0	0	0	0	0	0	0	0	0	0	0
	20. San Antonio de la Cruz	0	1	0	0	0	1	0	0	0	0	0	0	2
	21. San Antonio Los Ranchos	0	0	0	0	0	0	0	0	0	0	0	0	0
	22. San Fernando	0	0	0	0	0	0	0	0	0	0	0	1	1
	23. San Francisco Lempa	0	0	0	0	0	0	0	0	0	0	0	0	0
	24. San Francisco Morazán	0	0	0	0	1	0	0	0	0	0	0	0	1
	25. San Ignacio	1	0	0	1	0	2	1	1	0	0	0	1	7
	26. San Isidro Labrador	0	0	0	0	0	0	0	0	0	0	0	0	0
	27. San José Cancasque	0	0	0	0	0	0	0	0	0	0	0	0	0
	28. San José las Flores	0	0	0	0	0	0	0	0	0	0	0	0	0
	29. San Luis del Carmen	0	0	0	0	0	0	0	0	0	0	0	0	0
	30. San Miguel de Mercedes	0	0	0	0	0	0	2	0	1	0	0	0	3
	31. San Rafael	0	0	0	0	0	0	0	0	0	0	0	1	1
	32. Santa Rita	0	0	0	0	0	0	0	0	0	0	0	0	0
	33. Tejutla	0	0	0	0	0	1	1	0	2	0	0	0	4
<b>Chalatenango total</b>		<b>10</b>	<b>1</b>	<b>3</b>	<b>2</b>	<b>4</b>	<b>7</b>	<b>10</b>	<b>6</b>	<b>6</b>	<b>4</b>	<b>3</b>	<b>5</b>	<b>61</b>
<b>Cuscatlán</b>	1. Candelaria	1	1	0	0	1	0	0	0	0	0	0	0	3
	2. Cojutepeque	3	4	2	0	2	1	3	2	0	5	2	2	26
	3. El Carmen	2	0	0	0	0	0	0	0	0	0	0	0	2
	4. El Rosario	0	0	0	0	0	0	0	0	0	0	0	0	0
	5. Monte San Juan	0	0	1	0	0	0	0	0	0	0	0	0	1
	6. Oratorio de Concepción	1	0	0	0	0	1	0	0	0	0	0	0	2
	7. San Bartolomé Perulapía	1	0	1	0	1	0	0	0	1	3	0	0	7
	8. San Cristóbal	0	0	0	0	0	0	0	0	0	0	1	0	1
	9. San José Guayabal	0	0	0	0	0	0	0	0	0	0	2	0	2
	10. San Pedro Perulapán	5	8	2	0	0	2	0	0	8	4	7	5	41
	11. San Rafael Cedros	0	0	1	0	0	0	0	0	0	2	2	0	5
	12. San Ramón	0	0	0	0	0	0	0	0	0	1	0	0	1
	13. Santa Cruz Analquito	0	0	0	0	0	0	0	0	0	0	0	0	0
	14. Santa Cruz Michapa	0	0	0	0	0	3	0	0	1	0	0	0	4
	15. Suchitoto	0	1	0	0	1	0	1	2	0	1	0	2	8
	16. Tenancingo	0	1	0	0	0	0	0	0	0	0	0	0	1
<b>Cuscatlán total</b>		<b>13</b>	<b>15</b>	<b>7</b>	<b>0</b>	<b>5</b>	<b>7</b>	<b>4</b>	<b>4</b>	<b>10</b>	<b>16</b>	<b>14</b>	<b>9</b>	<b>104</b>
<b>La Libertad</b>	1. Antiguo Cuscatlán	1	3	2	0	1	1	0	3	2	1	0	2	16
	2. Chiltiupán	0	0	0	0	0	0	0	0	0	0	0	0	0
	3. Ciudad Arce	2	3	1	0	0	1	0	3	3	2	4	3	22

Departamento residencia del agresor	Municipio residencia del agresor	Mes												Total, por municipio  01 de enero al 31 de diciembre 2020
		Ene	Feb	Mar	Abr	May	Jun	Jul	Ago.	Sep.	Oct	Nov	Dic	
	4. Colón	16	19	6	1	2	1	7	4	2	17	14	9	98
	5. Comasagua	1	0	0	0	0	0	0	0	0	0	0	0	1
	6. Huizúcar	0	0	0	0	0	1	0	0	0	0	0	1	2
	7. Jayaque	3	4	2	0	0	0	0	2	0	1	0	2	14
	8. Jicalapa	0	0	0	0	0	0	0	0	0	0	0	0	0
	9. La Libertad	2	0	0	0	1	0	0	1	1	2	1	1	9
	10. Nuevo Cuscatlán	2	0	0	0	0	1	0	1	1	0	1	0	6
	11. Quezaltepeque	1	2	0	0	2	3	0	1	0	5	1	6	21
	12. Sacacoyo	4	6	2	0	1	1	0	0	0	4	3	3	24
	13. San José Villanueva	1	0	1	0	0	1	0	0	0	0	0	0	3
	14. San Juan Opico	7	3	4	0	1	1	2	0	1	7	11	10	47
	15. San Matías	0	0	0	0	0	0	0	1	0	1	0	0	2
	16. San Pablo Tacachico	1	2	0	0	0	0	1	0	1	0	1	0	6
	17. Santa Tecla	6	8	5	0	0	1	2	5	5	9	4	4	49
	18. Talnique	1	0	0	0	0	0	0	0	0	1	2	1	5
	19. Tamanique	0	1	0	0	0	0	0	0	0	0	0	9	10
	20. Teotepeque	0	0	0	0	0	0	1	1	0	0	0	0	2
	21. Tepecoyo	1	7	0	0	0	0	0	0	0	1	4	2	15
	22. Zaragoza	1	0	0	0	2	1	0	0	1	1	0	0	6
<b>La Libertad total</b>		<b>50</b>	<b>58</b>	<b>23</b>	<b>1</b>	<b>10</b>	<b>13</b>	<b>13</b>	<b>22</b>	<b>17</b>	<b>52</b>	<b>46</b>	<b>53</b>	<b>358</b>
<b>La Paz</b>	1. Cuyultitán	0	0	0	0	0	0	0	1	0	0	0	1	2
	2. El Rosario	2	0	0	0	1	1	1	0	0	0	0	1	6
	3. Jerusalén	0	0	0	0	0	0	0	0	0	0	0	0	0
	4. Mercedes La Ceiba	0	0	0	0	0	0	0	0	0	0	0	0	0
	5. Olocuilta	1	2	0	0	1	1	1	0	2	0	2	0	10
	6. Paraíso de Osorio	0	0	0	0	0	0	0	0	0	0	0	0	0
	7. San Antonio Masahuat	0	0	0	0	0	0	0	0	0	0	0	0	0
	8. San Emigdio	0	0	0	0	0	0	0	0	0	0	0	0	0
	9. San Francisco Chinameca	1	0	0	0	0	0	0	0	0	0	0	0	1
	10. San Juan Nonualco	0	2	0	0	0	0	0	2	0	1	0	0	5
	11. San Juan Talpa	0	0	0	0	0	0	0	0	0	0	0	1	1
	12. San Juan Tepezontes	0	0	0	0	0	0	1	0	0	0	0	0	1
	13. San Luis La Herradura	0	0	0	0	0	0	1	0	0	0	1	0	2
	14. San Luis Talpa	0	0	0	0	0	1	1	0	0	2	1	0	5
	15. San Miguel Tepezontes	1	0	0	0	0	0	1	0	0	0	0	0	2
	16. San Pedro Masahuat	0	0	0	0	0	0	0	0	1	1	0	1	3
	17. San Pedro Nonualco	0	0	0	0	0	0	0	0	2	1	0	0	3
	18. San Rafael Obrajuelo	0	0	0	0	0	0	0	1	0	0	1	0	2
	19. Santa María Ostuma	0	0	0	0	0	0	0	0	0	0	0	0	0
	20. Santiago Nonualco	1	4	1	0	0	0	1	3	0	2	1	2	15
	21. Tapalhuaca	0	0	0	0	0	0	0	0	0	0	0	0	0
	22. Zacatecoluca	2	6	1	1	1	0	5	2	8	7	3	2	38

Departamento residencia del agresor	Municipio residencia del agresor	Mes												Total, por municipio  01 de enero al 31 de diciembre 2020
		Ene	Feb	Mar	Abr	May	Jun	Jul	Ago.	Sep.	Oct	Nov	Dic	
<b>La Paz total</b>		8	14	2	1	3	3	12	9	13	14	9	8	96
<b>La Unión</b>	1. Anamorós	1	0	1	0	0	0	0	0	1	0	0	2	5
	2. Bolívar	2	0	0	0	0	0	0	0	0	1	2	2	7
	3. Concepción de Oriente	1	0	0	0	0	0	1	0	0	0	0	0	2
	4. Conchagua	3	7	5	0	1	0	2	0	1	8	1	1	29
	5. El Carmen	1	2	1	0	2	0	2	1	0	1	2	0	12
	6. El Sauce	0	1	0	0	0	0	0	0	0	0	3	0	4
	7. Intipucá	1	0	0	0	0	1	0	1	1	1	0	0	5
	8. La Unión	4	9	6	1	1	1	0	1	7	7	6	3	46
	9. Lislique	3	0	1	0	1	0	1	1	2	0	0	1	10
	10. Meanguera del Golfo	1	0	0	0	0	0	0	1	0	0	0	1	3
	11. Nueva Esparta	1	0	0	0	0	0	1	0	0	1	0	0	3
	12. Pasaquina	1	4	0	0	0	0	0	0	0	3	2	3	13
	13. Polorós	0	0	0	0	0	0	0	0	1	0	1	1	3
	14. San Alejo	0	2	0	0	1	1	1	0	0	3	3	0	11
	15. San José	2	1	0	0	0	0	0	0	0	0	0	2	5
	16. Santa Rosa de Lima	8	7	1	0	1	0	1	2	1	3	5	8	37
	17. Yayantique	0	0	1	0	0	1	0	0	0	3	0	0	5
	18. Yucuaiquín	1	0	0	0	0	1	1	0	0	0	1	0	4
<b>La Unión total</b>		30	33	16	1	7	5	10	7	14	31	26	24	204
<b>Morazán</b>	1. Arambala	0	0	1	0	0	0	0	0	0	0	0	0	1
	2. Cacaopera	0	1	0	0	0	0	0	4	1	1	4	2	13
	3. Chilanga	1	1	0	0	0	0	0	0	1	0	0	2	5
	4. Corinto	2	6	0	0	0	1	0	0	3	2	3	7	24
	5. Delicias de Concepción	0	1	0	0	0	0	0	0	1	2	0	0	4
	6. El Divisadero	3	4	6	1	0	0	2	0	2	3	8	12	41
	7. El Rosario	0	0	0	0	0	1	0	0	0	0	1	0	2
	8. Gualococti	1	1	0	1	0	0	2	0	1	0	0	3	9
	9. Guatajiagua	0	1	0	0	0	0	0	2	1	1	1	0	6
	10. Joateca	0	1	0	0	0	0	0	0	0	0	0	0	1
	11. Jocoaitique	0	0	0	0	0	0	3	1	0	0	1	2	7
	12. Jocoro	3	3	4	0	4	0	0	0	5	6	7	6	38
	13. Lolotiquillo	0	0	0	0	0	0	0	0	0	0	0	1	1
	14. Meanguera	1	2	0	0	0	0	0	0	1	3	2	1	10
	15. Osicala	0	2	0	0	0	0	0	1	1	2	1	5	12
	16. Perquín	1	0	0	0	0	0	0	0	0	1	0	1	3
	17. San Carlos	0	0	1	0	0	0	0	2	0	1	1	4	9
	18. San Fernando	0	0	0	0	0	0	0	0	0	1	2	0	3
	19. San Francisco Gotera	2	6	2	0	0	1	1	1	3	7	7	14	44
	20. San Isidro	0	0	0	0	0	2	0	0	0	0	0	0	2
	21. San Simón	0	0	0	0	0	0	2	1	3	4	0	4	14
	22. Sensembra	0	0	0	0	0	0	1	0	0	0	0	0	1

Departamento residencia del agresor	Municipio residencia del agresor	Mes												Total, por municipio  01 de enero al 31 de diciembre 2020
		Ene	Feb	Mar	Abr	May	Jun	Jul	Ago.	Sep.	Oct	Nov	Dic	
	23. Sociedad	4	2	0	1	0	0	0	2	0	0	4	5	18
	24. Torola	0	0	0	0	0	0	1	0	0	0	3	7	11
	25. Yamabal	0	0	1	0	0	0	0	0	0	2	3	1	7
	26. Yoloaiquín	0	1	0	0	0	1	0	0	0	0	1	1	4
<b>Morazán total</b>		<b>18</b>	<b>32</b>	<b>15</b>	<b>3</b>	<b>4</b>	<b>6</b>	<b>12</b>	<b>14</b>	<b>23</b>	<b>36</b>	<b>49</b>	<b>78</b>	<b>290</b>
<b>San Miguel</b>	1. Carolina	1	0	0	0	0	0	0	0	0	0	1	0	2
	2. Chapeltique	2	2	0	0	0	1	0	0	2	2	0	0	9
	3. Chinameca	3	1	1	0	1	0	1	0	3	3	1	1	15
	4. Chirilagua	3	3	1	0	2	0	0	1	1	0	1	0	12
	5. Ciudad Barrios	1	1	0	0	2	0	0	1	2	1	1	1	10
	6. Comacarán	0	1	0	0	0	0	0	0	0	0	1	1	3
	7. El Tránsito	0	3	0	0	0	0	0	1	0	1	3	0	8
	8. Lolotique	0	1	0	0	0	0	0	1	0	1	1	1	5
	9. Moncagua	6	2	1	0	0	1	1	2	4	0	2	1	20
	10. Nueva Guadalupe	1	2	0	0	0	0	1	0	1	0	1	0	6
	11. Nuevo Edén de San Juan	0	0	0	0	0	0	0	0	0	0	0	0	0
	12. Quelepa	1	1	0	0	0	0	0	0	0	1	0	0	3
	13. San Antonio	0	0	0	0	0	0	0	1	0	1	0	0	2
	14. San Gerardo	0	0	0	0	1	0	0	0	0	0	1	0	2
	15. San Jorge	0	1	0	0	1	1	0	0	1	0	0	1	5
	16. San Luis de la Reina	0	0	0	0	0	0	0	0	0	1	0	0	1
	17. San Miguel	51	65	32	4	16	15	10	15	58	69	42	36	413
	18. San Rafael Oriente	0	0	2	1	0	0	2	1	3	0	1	1	11
	19. Sesori	0	0	1	0	0	0	0	0	0	0	0	0	1
	20. Uluazapa	1	1	0	0	0	0	0	0	0	0	0	0	2
<b>San Miguel total</b>		<b>70</b>	<b>84</b>	<b>38</b>	<b>5</b>	<b>23</b>	<b>18</b>	<b>15</b>	<b>23</b>	<b>75</b>	<b>80</b>	<b>56</b>	<b>43</b>	<b>530</b>
<b>San Salvador</b>	1. Aguilares	0	0	2	0	0	0	1	0	0	3	0	0	6
	2. Apopa	2	5	1	0	1	2	4	3	2	7	4	3	34
	3. Ayutuxtepeque	1	1	2	1	1	1	0	2	0	3	1	2	15
	4. Ciudad Delgado	5	7	2	3	4	2	5	3	11	4	2	4	52
	5. Cuscatancingo	3	6	4	1	2	4	3	1	8	3	0	5	40
	6. El Paisnal	0	0	0	0	0	0	1	1	0	0	0	0	2
	7. Guazapa	0	0	0	0	0	1	0	0	0	1	1	0	3
	8. Ilopango	14	13	4	1	4	1	4	2	10	5	1	5	64
	9. Mejicanos	5	8	3	1	5	4	7	7	9	9	9	4	71
	10. Nejapa	1	0	0	0	3	0	0	0	0	3	4	2	13
	11. Panchimalco	2	3	0	0	0	3	1	2	1	0	1	1	14
	12. Rosario de Mora	0	2	0	0	1	0	0	0	0	1	0	0	4
	13. San Marcos	1	2	1	0	2	1	3	3	5	3	1	1	23
	14. San Martín	15	11	8	1	1	1	5	10	17	8	8	7	92
	15. San Salvador	26	42	21	7	20	19	29	25	31	42	25	28	315
	16. Santiago Texacuangos	0	5	0	1	1	0	0	0	0	0	1	0	8

Departamento residencia del agresor	Municipio residencia del agresor	Mes												Total, por municipio  01 de enero al 31 de diciembre 2020
		Ene	Feb	Mar	Abr	May	Jun	Jul	Ago.	Sep.	Oct	Nov	Dic	
	17. Santo Tomas	0	0	1	0	0	1	1	3	1	0	2	0	9
	18. Soyapango	12	13	8	1	8	6	6	6	15	16	12	8	111
	19. Tonacatepeque	5	7	1	0	1	1	1	1	4	5	6	2	34
<b>San Salvador total</b>		<b>92</b>	<b>125</b>	<b>58</b>	<b>17</b>	<b>54</b>	<b>47</b>	<b>71</b>	<b>69</b>	<b>114</b>	<b>113</b>	<b>78</b>	<b>72</b>	<b>910</b>
San Vicente	1. Apastepeque	1	0	0	2	0	0	0	1	0	1	0	1	6
	2. Guadalupe	0	0	0	0	1	0	0	0	0	0	0	0	1
	3. San Cayetano Istepeque	0	0	0	0	0	0	0	1	0	0	0	0	1
	4. San Esteban Catarina	0	0	0	0	0	0	1	0	0	0	0	0	1
	5. San Ildefonso	0	0	0	0	0	0	0	0	0	0	0	0	0
	6. San Lorenzo	0	0	0	0	0	0	0	0	0	0	0	0	0
	7. San Sebastián	0	0	0	0	0	0	0	0	0	0	0	0	0
	8. San Vicente	1	3	2	1	2	2	2	2	3	6	1	1	26
	9. Santa Clara	0	0	1	0	0	0	0	1	0	0	0	0	2
	10. Santo Domingo	0	0	1	1	0	0	0	0	0	1	0	0	3
	11. Tecoluca	1	0	0	0	0	1	0	0	0	2	5	4	13
	12. Tepetitán	0	0	0	0	0	1	0	0	0	0	0	1	2
	13. Verapaz	0	0	0	0	0	1	0	0	0	0	1	4	6
<b>San Vicente total</b>		<b>3</b>	<b>3</b>	<b>4</b>	<b>4</b>	<b>3</b>	<b>5</b>	<b>3</b>	<b>5</b>	<b>3</b>	<b>10</b>	<b>7</b>	<b>11</b>	<b>61</b>
Santa Ana	1. Candelaria de la Frontera	1	5	2	0	0	0	0	0	0	3	1	4	16
	2. Chalchuapa	5	4	1	0	1	1	1	1	3	2	6	1	26
	3. Coatepeque	1	1	1	0	1	1	1	0	1	2	0	3	12
	4. El Congo	0	2	1	0	2	0	0	0	2	2	1	1	11
	5. El Porvenir	0	1	0	0	2	0	0	0	1	0	0	0	4
	6. Masahuat	0	0	0	0	0	0	1	0	0	0	0	0	1
	7. Metapán	1	0	1	0	0	0	0	0	0	0	0	0	2
	8. San Antonio Pajonal	0	0	0	0	0	0	0	0	0	0	0	0	0
	9. San Sebastián Salitrillo	0	4	3	0	1	1	1	1	6	3	4	1	25
	10. Santa Ana	17	13	12	1	5	6	9	11	26	17	22	20	159
	11. Santa Rosa Guachipilín	0	0	0	0	0	0	0	0	0	0	0	0	0
	12. Santiago de la Frontera	0	0	0	0	0	0	0	0	0	0	0	0	0
	13. Texistepeque	1	1	1	0	0	0	0	0	1	0	0	0	4
<b>Santa Ana total</b>		<b>26</b>	<b>31</b>	<b>22</b>	<b>1</b>	<b>12</b>	<b>9</b>	<b>13</b>	<b>13</b>	<b>40</b>	<b>29</b>	<b>34</b>	<b>30</b>	<b>260</b>
Sonsonate	1. Acajutla	1	1	1	4	3	2	1	5	5	2	3	10	38
	2. Armenia	6	3	0	0	0	0	2	0	2	3	5	5	26
	3. Caluco	0	0	0	0	0	0	0	2	0	2	0	0	4
	4. Cuisnahuat	0	0	0	0	0	0	0	0	1	0	1	1	3
	5. Izalco	3	0	2	4	3	6	2	1	5	9	3	2	40
	6. Juayúa	0	0	0	1	2	3	2	5	0	1	3	1	18
	7. Nahuizalco	2	4	3	0	5	2	2	4	2	2	3	1	30
	8. Nahulingo	1	0	0	0	0	0	0	1	0	0	1	1	4
	9. Salcoatitán	1	1	0	0	1	1	0	0	0	1	1	0	6

Departamento residencia del agresor	Municipio residencia del agresor	Mes												Total, por municipio  01 de enero al 31 de diciembre 2020
		Ene	Feb	Mar	Abr	May	Jun	Jul	Ago.	Sep.	Oct	Nov	Dic	
	10. San Antonio del Monte	0	3	1	1	3	2	3	1	1	1	4	1	21
	11. San Julián	1	1	1	1	5	1	2	0	0	0	3	3	18
	12. Santa Catarina Masahuat	1	0	0	0	1	0	2	1	1	1	0	0	7
	13. Santa Isabel Ishuatán	0	0	0	1	0	0	0	2	0	0	1	0	4
	14. Santo Domingo de Guzmán	0	1	0	0	0	1	0	0	1	0	0	1	4
	15. Sonsonate	1	9	6	4	10	12	12	11	7	6	5	5	88
	16. Sonzacate	3	3	1	1	2	3	2	7	2	3	2	1	30
<b>Sonsonate total</b>		<b>20</b>	<b>26</b>	<b>15</b>	<b>17</b>	<b>35</b>	<b>33</b>	<b>30</b>	<b>40</b>	<b>27</b>	<b>31</b>	<b>35</b>	<b>32</b>	<b>341</b>
<b>Usulután</b>	1. Alegría	0	0	0	0	0	1	1	0	1	2	0	1	6
	2. Berlín	2	3	1	0	0	0	0	0	1	2	1	1	11
	3. California	0	2	0	0	0	0	0	0	0	0	0	0	2
	4. Concepción Batres	3	1	0	1	0	0	1	1	1	0	0	3	11
	5. El Triunfo	1	0	0	0	1	0	0	0	0	1	0	0	3
	6. Ereguayquín	1	1	0	1	0	0	0	1	1	1	0	0	6
	7. Estanzuelas	0	0	0	0	0	0	0	0	0	0	0	0	0
	8. Jiquilisco	3	5	3	0	0	1	2	1	4	4	2	0	25
	9. Jucuapa	1	1	0	0	0	1	0	0	0	2	3	0	8
	10. Jucuarán	1	1	1	0	0	0	0	2	0	1	1	0	7
	11. Mercedes Umaña	0	2	1	0	2	1	0	0	0	0	1	0	7
	12. Nueva Granada	0	0	1	0	0	0	0	1	1	0	0	0	3
	13. Ozatlán	0	2	0	0	0	0	0	0	3	1	0	1	7
	14. Puerto El Triunfo	1	0	0	0	0	1	1	0	3	0	1	3	10
	15. San Agustín	0	0	1	1	0	0	0	0	0	0	0	0	2
	16. San Buenaventura	0	1	0	0	0	0	0	0	1	0	0	0	2
	17. San Dionisio	1	0	0	0	0	0	0	1	0	1	0	1	4
	18. San Francisco Javier	1	1	0	0	0	0	1	0	0	0	1	0	4
	19. Santa Elena	1	0	1	0	0	0	0	3	2	2	1	2	12
	20. Santa María	2	2	0	0	0	0	1	2	1	1	0	3	12
	21. Santiago de María	2	0	1	0	1	1	0	2	1	0	4	1	13
	22. Tecapán	0	2	1	0	0	1	0	0	0	0	0	1	5
	23. Usulután	18	13	5	2	0	1	2	4	13	11	12	13	94
<b>Usulután total</b>		<b>38</b>	<b>37</b>	<b>16</b>	<b>5</b>	<b>4</b>	<b>8</b>	<b>9</b>	<b>18</b>	<b>33</b>	<b>29</b>	<b>27</b>	<b>30</b>	<b>254</b>
<b>Dato no proporcionado</b>	<b>Dato no proporcionado</b>	<b>20</b>	<b>22</b>	<b>25</b>	<b>21</b>	<b>22</b>	<b>17</b>	<b>22</b>	<b>26</b>	<b>36</b>	<b>37</b>	<b>34</b>	<b>13</b>	<b>295</b>
<b>Dato no proporcionado total</b>		<b>20</b>	<b>22</b>	<b>25</b>	<b>21</b>	<b>22</b>	<b>17</b>	<b>22</b>	<b>26</b>	<b>36</b>	<b>37</b>	<b>34</b>	<b>13</b>	<b>295</b>
<b>Total, por mes</b>		<b>415</b>	<b>498</b>	<b>254</b>	<b>79</b>	<b>194</b>	<b>184</b>	<b>234</b>	<b>275</b>	<b>432</b>	<b>504</b>	<b>431</b>	<b>420</b>	<b>3,920</b>

Fuente: Elaboración propia con base en el Sistema Integrado de Manejo de Expedientes y Citas. SIMEC.  
Información generada el 20/01/2021

## Información del hecho

**Cuadro No. 18. El Salvador:** Casos atendidos en ISDEMU a nivel nacional a mujeres que enfrentan violencia por razón de género por departamento y municipio del hecho según tipo de violencia.

01 de enero al 31 de diciembre 2020

Departamento hecho	Municipio hecho	Tipo de violencia								Total, por Municipio 01 de enero al 31 de diciembre 2020
		Psicológica	Física	Sexual	Económica	Patrimonial	Feminicida	Simbólica	Otros tipos de violencia	
Ahuachapán	1. Ahuachapán	44	11	8	3	2	2	0	2	72
	2. Apaneca	1	1	0	0	0	0	0	0	2
	3. Atiquizaya	13	2	0	0	1	1	0	0	17
	4. Concepción de Ataco	3	0	1	2	0	1	0	0	7
	5. El Refugio	1	0	0	0	0	1	0	0	2
	6. Guaymango	4	0	0	0	1	1	0	0	6
	7. Jujutla	4	0	0	0	0	0	0	0	4
	8. San Francisco Menéndez	1	3	0	3	1	0	0	0	8
	9. San Lorenzo	5	0	0	0	0	1	0	0	6
	10. San Pedro Puxtla	0	0	0	0	0	0	0	0	0
	11. Tacuba	2	0	0	0	0	0	0	0	2
	12. Turín	3	0	0	0	0	0	0	0	3
<b>Ahuachapán total</b>		<b>81</b>	<b>17</b>	<b>9</b>	<b>8</b>	<b>5</b>	<b>7</b>	<b>0</b>	<b>2</b>	<b>129</b>
Cabañas	1. Cinquera	0	0	0	0	0	0	0	0	0
	2. Dolores	0	0	0	0	0	0	0	0	0
	3. Guacotecti	1	1	0	2	0	0	0	1	5
	4. Ilobasco	8	0	1	2	1	0	0	0	12
	5. Jutiapa	0	0	1	0	0	0	0	0	1
	6. San Isidro	2	1	0	0	0	0	0	0	3
	7. Sensuntepeque	4	1	1	3	0	0	0	1	10
	8. Tejutepeque	2	0	1	1	0	0	0	0	4
	9. Victoria	3	1	1	1	0	0	0	0	6
<b>Cabañas total</b>		<b>20</b>	<b>4</b>	<b>5</b>	<b>9</b>	<b>1</b>	<b>0</b>	<b>0</b>	<b>2</b>	<b>41</b>
Chalatenango	1. Agua Caliente	0	0	0	0	0	0	0	1	1
	2. Arcatao	1	0	0	0	1	0	0	0	2
	3. Azacualpa	0	0	0	0	0	0	0	0	0
	4. Chalatenango	12	2	6	0	3	0	0	1	24
	5. Citalá	0	0	0	0	0	0	0	0	0
	6. Comalapa	0	1	0	0	0	0	0	1	2

Departamento hecho	Municipio hecho	Tipo de violencia								Total, por Municipio 01 de enero al 31 de diciembre 2020
		Psicológica	Física	Sexual	Económica	Patrimonial	Feminicida	Simbólica	Otros tipos de violencia	
	7. Concepción Quezaltepeque	2	0	0	0	0	0	0	0	2
	8. Dulce Nombre de María	0	0	0	0	0	0	0	0	0
	9. El Carrizal	1	0	0	0	0	0	0	0	1
	10. El Paraíso	4	0	1	0	0	0	1	0	6
	11. La Laguna	1	0	1	0	0	0	0	0	2
	12. La Palma	3	1	0	0	1	0	0	0	5
	13. La Reina	0	0	0	0	0	0	0	0	0
	14. Las Vueltas	0	0	0	0	0	0	0	0	0
	15. Nombre de Jesús	1	0	0	0	0	0	0	0	1
	16. Nueva Concepción	5	1	2	1	0	0	0	0	9
	17. Nueva Trinidad	0	0	0	0	0	0	0	0	0
	18. Ojos de Agua	1	0	0	0	0	0	0	0	1
	19. Potonico	0	0	0	0	0	0	0	0	0
	20. San Antonio de la Cruz	0	1	0	0	0	0	0	0	1
	21. San Antonio Los Ranchos	1	0	0	0	0	0	0	0	1
	22. San Fernando	1	0	0	0	0	0	0	0	1
	23. San Francisco Lempa	0	0	0	0	0	0	0	0	0
	24. San Francisco Morazán	1	0	0	0	0	0	0	0	1
	25. San Ignacio	3	0	2	1	0	0	0	0	6
	26. San Isidro Labrador	0	0	0	0	0	0	0	0	0
	27. San José Cancasque	0	0	0	0	0	0	0	0	0
	28. San José las Flores	0	1	0	0	0	0	0	0	1
	29. San Luis del Carmen	0	0	0	0	0	0	0	0	0
	30. San Miguel de Mercedes	2	1	0	0	0	0	0	0	3
	31. San Rafael	1	1	0	0	0	0	0	0	2
	32. Santa Rita	0	0	0	0	0	0	0	0	0
	33. Tejutla	2	0	1	0	0	0	0	0	3
<b>Chalatenango total</b>		<b>42</b>	<b>9</b>	<b>13</b>	<b>2</b>	<b>5</b>	<b>0</b>	<b>1</b>	<b>3</b>	<b>75</b>
<b>Cuscatlán</b>	1. Candelaria	2	0	0	2	1	0	0	0	5
	2. Cojutepeque	17	3	1	0	0	0	0	1	22
	3. El Carmen	2	1	1	0	0	0	0	0	4
	4. El Rosario	0	0	0	1	0	0	0	0	1
	5. Monte San Juan	1	0	0	0	0	0	0	0	1
	6. Oratorio de Concepción	1	1	0	0	0	0	0	0	2
	7. San Bartolomé Perulapía	3	2	0	0	0	0	0	0	5
	8. San Cristóbal	0	0	1	0	0	0	0	0	1
	9. San José Guayabal	2	0	1	0	0	0	0	0	3
	10. San Pedro Perulapán	28	3	5	9	1	0	0	0	46



Departamento hecho	Municipio hecho	Tipo de violencia								Total, por Municipio 01 de enero al 31 de diciembre 2020
		Psicológica	Física	Sexual	Económica	Patrimonial	Feminicida	Simbólica	Otros tipos de violencia	
	11. San Rafael Cedros	4	1	0	1	1	0	0	1	8
	12. San Ramón	0	0	0	0	0	0	0	0	0
	13. Santa Cruz Analquito	0	0	0	0	0	0	0	0	0
	14. Santa Cruz Michapa	5	1	0	0	0	1	0	0	7
	15. Suchitoto	10	1	0	0	0	0	0	0	11
	16. Tenancingo	2	1	0	0	0	0	0	0	3
<b>Cuscatlán total</b>		<b>77</b>	<b>14</b>	<b>9</b>	<b>13</b>	<b>3</b>	<b>1</b>	<b>0</b>	<b>2</b>	<b>119</b>
<b>La Libertad</b>	1. Antiguo Cuscatlán	13	3	0	0	0	0	0	0	16
	2. Chiltiupán	0	0	0	0	0	0	0	0	0
	3. Ciudad Arce	15	6	2	6	2	0	0	1	32
	4. Colón	66	21	10	12	7	0	2	1	119
	5. Comasagua	0	0	0	0	1	0	0	0	1
	6. Huizúcar	1	0	0	0	1	0	0	0	2
	7. Jayaque	3	2	1	2	2	0	0	0	10
	8. Jicalapa	0	0	0	0	0	0	0	0	0
	9. La Libertad	4	0	0	3	0	1	0	1	9
	10. Nuevo Cuscatlán	4	0	0	1	0	0	0	0	5
	11. Quezaltepeque	13	2	2	2	2	0	0	1	22
	12. Sacacoyo	12	2	3	5	3	0	0	0	25
	13. San José Villanueva	4	0	0	0	0	0	0	1	5
	14. San Juan Opico	23	7	6	5	12	0	0	3	56
	15. San Matías	1	0	0	0	0	0	0	0	1
	16. San Pablo Tacachico	2	2	0	1	1	0	0	0	6
	17. Santa Tecla	29	5	6	2	5	0	0	3	50
	18. Talnique	3	1	0	1	0	0	0	0	5
	19. Tamanique	8	0	0	1	0	0	0	3	12
	20. Teotepeque	1	1	0	0	0	0	0	0	2
	21. Tepecoyo	6	0	3	8	2	0	0	0	19
	22. Zaragoza	2	0	0	0	0	0	0	0	2
<b>La Libertad total</b>		<b>210</b>	<b>52</b>	<b>33</b>	<b>49</b>	<b>38</b>	<b>1</b>	<b>2</b>	<b>14</b>	<b>399</b>
<b>La Paz</b>	1. Cuyultitán	1	0	1	0	0	1	0	0	3
	2. El Rosario	4	2	0	0	0	1	0	0	7
	3. Jerusalén	0	0	0	0	0	0	0	0	0
	4. Mercedes La Ceiba	0	0	0	0	0	0	0	0	0
	5. Olocuilta	11	0	3	2	0	1	0	1	18
	6. Paraíso de Osorio	0	0	0	0	0	0	0	0	0
	7. San Antonio Masahuat	0	0	1	0	0	0	0	0	1

Departamento hecho	Municipio hecho	Tipo de violencia								Total, por Municipio 01 de enero al 31 de diciembre 2020
		Psicológica	Física	Sexual	Económica	Patrimonial	Feminicida	Simbólica	Otros tipos de violencia	
	8. San Emigdio	0	0	0	0	0	0	0	0	0
	9. San Francisco Chinameca	0	0	0	0	0	0	0	0	0
	10. San Juan Nonualco	1	1	2	0	0	0	0	0	4
	11. San Juan Talpa	1	0	0	0	0	0	0	0	1
	12. San Juan Tepezontes	0	1	0	0	0	0	0	0	1
	13. San Luis La Herradura	3	0	0	0	0	0	0	0	3
	14. San Luis Talpa	5	0	0	1	0	0	0	0	6
	15. San Miguel Tepezontes	1	0	0	0	0	0	0	0	1
	16. San Pedro Masahuat	1	0	0	0	0	0	0	1	2
	17. San Pedro Nonualco	1	1	0	0	0	0	0	0	2
	18. San Rafael Obrajuelo	3	1	0	0	0	0	0	0	4
	19. Santa María Ostuma	0	0	0	0	0	0	0	0	0
	20. Santiago Nonualco	9	4	3	0	0	1	0	0	17
	21. Tapahuaca	2	0	0	0	0	0	0	0	2
	22. Zacatecoluca	29	2	1	1	1	0	0	5	39
<b>La Paz total</b>		<b>72</b>	<b>12</b>	<b>11</b>	<b>4</b>	<b>1</b>	<b>4</b>	<b>0</b>	<b>7</b>	<b>111</b>
<b>La Unión</b>	1. Anamorós	3	1	2	1	0	0	0	0	7
	2. Bolívar	4	1	1	0	1	0	0	0	7
	3. Concepción de Oriente	1	1	0	0	0	0	0	0	2
	4. Conchagua	18	3	0	3	1	0	0	1	26
	5. El Carmen	7	2	2	0	2	0	0	0	13
	6. El Sauce	4	0	1	0	0	0	0	0	5
	7. Intipucá	2	1	1	1	0	0	0	0	5
	8. La Unión	26	4	4	7	1	0	0	1	43
	9. Lislique	6	1	0	2	1	0	0	0	10
	10. Meanguera del Golfo	1	0	0	1	1	0	0	0	3
	11. Nueva Esparta	2	1	0	0	0	0	0	0	3
	12. Pasaquina	13	0	0	1	0	0	1	0	15
	13. Polorós	2	0	2	0	0	0	0	0	4
	14. San Alejo	8	2	3	0	0	0	0	0	13
	15. San José	4	0	0	0	0	0	0	0	4
	16. Santa Rosa de Lima	28	3	6	1	1	0	0	0	39
	17. Yyantique	5	1	0	0	1	0	0	0	7
	18. Yucuaiquín	4	1	1	0	1	0	0	0	7
<b>La Unión total</b>		<b>138</b>	<b>22</b>	<b>23</b>	<b>17</b>	<b>10</b>	<b>0</b>	<b>1</b>	<b>2</b>	<b>213</b>
<b>Morazán</b>	1. Arambala	0	1	0	0	0	0	0	0	1
	2. Cacaopera	10	3	0	0	0	0	0	0	13

Departamento hecho	Municipio hecho	Tipo de violencia								Total, por Municipio 01 de enero al 31 de diciembre 2020
		Psicológica	Física	Sexual	Económica	Patrimonial	Feminicida	Simbólica	Otros tipos de violencia	
	3. Chilanga	7	0	0	1	0	0	0	0	8
	4. Corinto	15	5	5	1	2	0	0	0	28
	5. Delicias de Concepción	0	0	0	0	1	0	0	0	1
	6. El Divisadero	25	7	10	0	0	0	0	0	42
	7. El Rosario	1	1	0	0	0	0	0	1	3
	8. Gualococti	7	1	1	0	1	0	0	0	10
	9. Guatajiagua	1	0	0	1	0	0	0	0	2
	10. Joateca	0	1	0	0	0	0	0	0	1
	11. Jocoaitique	4	0	2	0	1	0	0	0	7
	12. Jocoro	21	4	4	4	3	1	0	1	38
	13. Lolotiquillo	1	0	0	0	0	0	0	0	1
	14. Meanguera	7	0	3	3	0	0	0	0	13
	15. Osicala	12	0	0	2	1	0	0	0	15
	16. Perquín	2	0	1	0	0	0	0	0	3
	17. San Carlos	9	2	3	0	0	0	0	0	14
	18. San Fernando	4	0	0	1	0	0	0	0	5
	19. San Francisco Gotera	34	2	4	2	1	0	0	1	44
	20. San Isidro	3	0	0	1	0	0	0	0	4
	21. San Simón	6	4	1	1	1	0	0	0	13
	22. Sensembra	2	0	0	0	0	0	0	0	2
	23. Sociedad	7	1	3	1	2	0	0	0	14
	24. Torola	8	0	3	0	0	0	0	0	11
	25. Yamabal	6	1	0	0	1	0	0	0	8
	26. Yoloaiquín	2	1	0	0	1	0	0	0	4
<b>Morazán total</b>		<b>194</b>	<b>34</b>	<b>40</b>	<b>18</b>	<b>15</b>	<b>1</b>	<b>0</b>	<b>3</b>	<b>305</b>
San Miguel	1. Carolina	1	0	1	0	0	0	0	0	2
	2. Chapeltique	5	2	0	2	1	0	0	0	10
	3. Chinameca	11	0	1	2	3	0	0	0	17
	4. Chirilagua	10	2	1	2	0	0	0	0	15
	5. Ciudad Barrios	7	0	0	0	1	0	0	0	8
	6. Comacarán	2	0	0	0	1	0	0	0	3
	7. El Tránsito	4	0	1	0	0	0	0	0	5
	8. Lolotique	2	1	1	0	0	0	0	0	4
	9. Moncagua	9	1	3	3	1	0	0	0	17
	10. Nueva Guadalupe	2	2	0	0	1	1	0	0	6
	11. Nuevo Edén de San Juan	0	0	0	0	0	0	0	0	0
	12. Quelepa	6	0	0	0	1	0	0	0	7

Departamento hecho	Municipio hecho	Tipo de violencia								Total, por Municipio 01 de enero al 31 de diciembre 2020
		Psicológica	Física	Sexual	Económica	Patrimonial	Feminicida	Simbólica	Otros tipos de violencia	
	13. San Antonio	1	0	0	0	0	0	0	0	1
	14. San Gerardo	2	0	1	0	0	0	0	0	3
	15. San Jorge	4	0	0	0	0	0	0	0	4
	16. San Luis de la Reina	1	0	0	0	0	0	0	0	1
	17. San Miguel	262	53	53	36	20	3	2	4	433
	18. San Rafael Oriente	10	0	0	1	0	0	0	1	12
	19. Sesori	1	0	0	0	0	0	0	0	1
	20. Uluazapa	0	0	0	1	0	0	0	0	1
<b>San Miguel total</b>		<b>340</b>	<b>61</b>	<b>62</b>	<b>47</b>	<b>29</b>	<b>4</b>	<b>2</b>	<b>5</b>	<b>550</b>
San Salvador	1. Aguilares	4	0	0	1	0	0	0	0	5
	2. Apopa	24	5	3	3	1	1	0	0	37
	3. Ayutuxtepeque	15	3	1	1	1	0	0	0	21
	4. Ciudad Delgado	31	8	2	6	1	1	0	1	50
	5. Cuscatancingo	30	3	2	0	2	0	0	0	37
	6. El Paisnal	2	1	1	0	1	0	0	0	5
	7. Guazapa	1	1	0	0	0	0	0	0	2
	8. Ilopango	44	6	4	7	3	0	0	1	65
	9. Mejicanos	52	11	6	9	3	1	0	2	84
	10. Nejapa	5	3	0	1	1	0	0	1	11
	11. Panchimalco	10	1	0	1	2	2	0	0	16
	12. Rosario de Mora	3	1	0	1	0	0	0	0	5
	13. San Marcos	22	2	2	2	1	1	0	1	31
	14. San Martín	69	14	11	14	3	0	1	2	114
	15. San Salvador	203	36	27	11	11	7	0	6	301
	16. Santiago Texacuangos	1	4	0	0	0	0	0	0	5
	17. Santo Tomas	5	1	0	2	0	0	0	0	8
	18. Soyapango	84	18	13	10	2	2	0	2	131
	19. Tonacatepeque	27	3	5	4	0	0	0	1	40
<b>San Salvador total</b>		<b>632</b>	<b>121</b>	<b>77</b>	<b>73</b>	<b>32</b>	<b>15</b>	<b>1</b>	<b>17</b>	<b>968</b>
San Vicente	1. Apastepeque	2	0	3	0	0	1	0	0	6
	2. Guadalupe	1	0	0	0	0	0	0	0	1
	3. San Cayetano Istepeque	1	0	1	0	0	0	0	0	2
	4. San Esteban Catarina	1	1	0	0	0	0	0	0	2
	5. San Ildefonso	0	0	0	0	0	0	0	0	0
	6. San Lorenzo	0	0	0	0	0	0	0	0	0
	7. San Sebastián	0	0	0	0	0	0	0	0	0

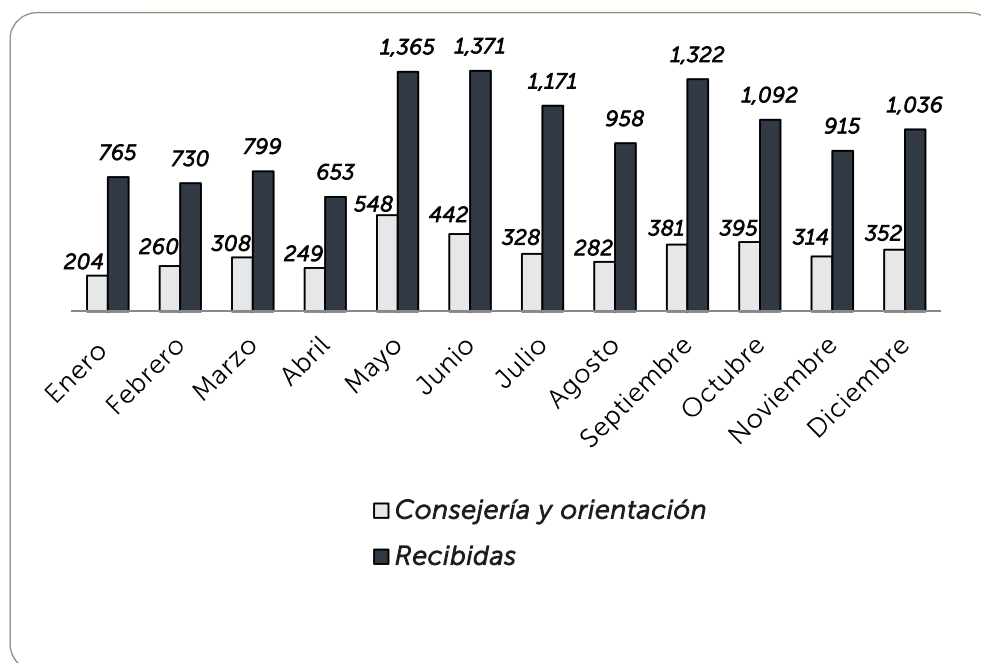
Departamento hecho	Municipio hecho	Tipo de violencia								Total, por Municipio 01 de enero al 31 de diciembre 2020
		Psicológica	Física	Sexual	Económica	Patrimonial	Feminicida	Simbólica	Otros tipos de violencia	
	8. San Vicente	19	6	2	3	0	0	0	1	31
	9. Santa Clara	0	1	1	0	0	0	0	0	2
	10. Santo Domingo	2	0	0	0	0	0	0	0	2
	11. Tecoluca	10	2	0	1	0	0	0	0	13
	12. Tepetitán	1	1	0	0	0	0	0	0	2
	13. Verapaz	3	1	0	0	1	1	0	0	6
<b>San Vicente total</b>		40	12	7	4	1	2	0	1	67
Santa Ana	1. Candelaria de la Frontera	15	1	0	1	0	0	0	0	17
	2. Chalchuapa	23	2	1	4	0	1	0	0	31
	3. Coatepeque	10	2	1	2	0	1	0	0	16
	4. El Congo	7	2	0	2	1	0	0	0	12
	5. El Porvenir	3	0	1	0	0	1	0	0	5
	6. Masahuat	0	1	0	0	0	0	0	0	1
	7. Metapán	2	0	0	0	0	0	0	0	2
	8. San Antonio Pajonal	0	0	1	0	0	0	0	0	1
	9. San Sebastián Salitrillo	10	4	4	1	2	0	0	0	21
	10. Santa Ana	118	22	12	8	1	1	1	0	163
	11. Santa Rosa Guachipilín	0	0	0	0	0	0	0	0	0
	12. Santiago de la Frontera	1	0	0	0	0	0	0	0	1
	13. Texistepeque	2	0	0	0	0	0	0	0	2
<b>Santa Ana total</b>		191	34	20	18	4	4	1	0	272
Sonsonate	1. Acajutla	14	11	3	7	4	1	0	1	41
	2. Armenia	20	5	3	7	3	0	0	0	38
	3. Caluco	3	0	1	0	0	0	0	0	4
	4. Cuisnahuat	3	0	0	0	1	0	0	0	4
	5. Izalco	23	10	5	9	4	1	0	0	52
	6. Juayúa	6	5	2	6	1	0	0	0	20
	7. Nahuizalco	12	12	2	5	1	0	0	2	34
	8. Nahulingo	4	1	1	0	1	0	0	0	7
	9. Salcoatitán	2	1	1	1	1	0	0	0	6
	10. San Antonio del Monte	9	3	4	6	2	0	1	0	25
	11. San Julián	9	4	0	6	2	0	0	0	21
	12. Santa Catarina Masahuat	0	4	4	1	0	0	0	0	9
	13. Santa Isabel Ishuatán	1	1	1	0	1	0	0	0	4
	14. Santo Domingo de Guzmán	1	1	2	1	0	0	0	0	5
	15. Sonsonate	40	23	7	24	3	0	0	2	99

Departamento hecho	Municipio hecho	Tipo de violencia								Total, por Municipio 01 de enero al 31 de diciembre 2020
		Psicológica	Física	Sexual	Económica	Patrimonial	Feminicida	Simbólica	Otros tipos de violencia	
	16. Sonzacate	10	7	2	8	5	0	1	0	33
<b>Sonsonate total</b>		157	88	38	81	29	2	2	5	402
<b>Usulután</b>	1. Alegría	3	1	0	0	0	0	0	0	4
	2. Berlín	5	3	3	1	0	0	0	0	12
	3. California	0	1	0	0	0	0	0	0	1
	4. Concepción Batres	6	2	1	0	0	0	0	0	9
	5. El Triunfo	0	0	0	1	1	0	0	0	2
	6. Ereguayquín	1	4	1	0	0	0	0	0	6
	7. Estanzuelas	0	0	0	0	0	0	0	0	0
	8. Jiquilisco	19	6	2	1	2	0	0	0	30
	9. Jucuapa	6	0	0	0	0	0	0	0	6
	10. Jucuarán	4	1	1	1	0	0	0	0	7
	11. Mercedes Umaña	5	1	1	0	0	0	0	0	7
	12. Nueva Granada	1	0	1	0	0	0	0	0	2
	13. Ozatlán	3	0	2	0	0	0	0	0	5
	14. Puerto El Triunfo	9	0	0	1	1	0	0	0	11
	15. San Agustín	1	1	0	0	0	0	0	0	2
	16. San Buenaventura	2	0	0	1	0	0	0	0	3
	17. San Dionisio	3	1	0	1	0	0	0	0	5
	18. San Francisco Javier	1	0	1	2	0	0	0	0	4
	19. Santa Elena	14	2	2	1	0	0	0	0	19
	20. Santa María	13	4	2	1	0	1	0	0	21
	21. Santiago de María	11	2	1	0	0	0	0	0	14
	22. Tecapán	6	0	1	1	0	0	0	0	8
	23. Usulután	61	7	17	3	0	0	2	1	91
<b>Usulután total</b>		174	36	36	15	4	1	2	1	269
Dato no proporcionado	Dato no proporcionado	0	0	0	0	0	0	0	0	0
<b>Dato no proporcionado total</b>		0	0	0	0	0	0	0	0	0
<b>Total, por tipo de violencia</b>		<b>2,368</b>	<b>516</b>	<b>383</b>	<b>358</b>	<b>177</b>	<b>42</b>	<b>12</b>	<b>64</b>	<b>3,920</b>

Fuente: Elaboración propia con base en el Sistema Integrado de Manejo de Expedientes y Citas. SIMEC.  
Información generada el 20/01/2021

***III. Centro de llamadas***  
***126***

**Gráfica No 5. El Salvador:** Total de consejería y orientaciones brindadas por el Centro de Llamadas 126  
01 de enero al 31 de diciembre de 2020



Fuente: Elaboración propia con base en el Sistema Integrado de Manejo de Expedientes y Citas. SIMEC.  
Información generada el 21/01/2021

**Cuadro No 19. El Salvador:** Total de consejería y orientaciones brindadas por el Centro de Llamadas 126  
01 de enero al 31 de diciembre de 2020

Año	Mes	Total, llamadas	
		Consejería y orientación	Recibidas
2019	Enero	204	765
	Febrero	260	730
	Marzo	308	799
	Abril	249	653
	Mayo	548	1,365
	Junio	442	1,371
	Julio	328	1,171
	Agosto	282	958
	Septiembre	381	1,322
	Octubre	395	1,092
	Noviembre	314	915
	Diciembre	352	1,036
<b>Total</b>		<b>4,063</b>	<b>12,177</b>

Fuente: Elaboración propia con base en el Sistema Integrado de Manejo de Expedientes y Citas. SIMEC.  
Información generada el 20/01/2021