



INSTITUTO SALVADOREÑO
PARA EL DESARROLLO DE
LA MUJER

Estadísticas:

Acciones desarrolladas por
ISDEMU en los territorios a nivel
nacional.



01 de enero al
31 de julio de 2021

Avances a nivel municipal en el cumplimiento de la LIE y la LEIV


1.1 Estrategia de formación a nivel departamental y municipal

La estrategia de formación a nivel departamental y municipal, que desarrollan los equipos departamentales de ISDEMU, está dirigido al funcionariado de las instituciones públicas a nivel local, el objetivo de estos procesos es la formación y sensibilización de las personas participantes. Durante el período del 01 de enero al 31 de julio 2021, las Oficinas Departamentales desarrollaron procesos de formación de ABC de la Igualdad Sustantiva, ABC Vida Libre de Violencia para las Mujeres con funcionariado de las instituciones locales, los resultados se muestran a continuación:

ABC de la Igualdad Sustantiva

<p>Se ha formado a 198 personas:</p>  <p>105 93</p>	<p><u>Provenientes de 26 municipios:</u></p> <p>Ahuachapán, Apaneca, San Lorenzo, Cinquera, Ciudad Dolores, El Porvenir, Guacotecti, Ilobasco, Ilopango, Jutiapa, Lislique, Masahuat, San Isidro (Cabañas), San Miguel, San Sebastián Salitrillo, Santa Ana, Sensuntepeque, Tejutepeque, Agua Caliente, Arcatao Chalatenango, Cítala, La Laguna, Nombre de Jesús, Nueva Concepción, San Francisco Gotera.</p>	<p><u>Con participación de 20 instituciones</u></p> 
---	--	---

ABC Vida Libre de Violencia para las Mujeres

<p>Se ha formado a 125 personas:</p>  <p>74 51</p>	<p><u>Provenientes de 21 municipios:</u></p> <p>Ahuachapán, Apaneca, San Lorenzo, Cinquera, Ciudad Dolores, Guacotecti, Ilobasco, Jutiapa, San Isidro (Cabañas), Sensuntepeque, Tejutepeque, Victoria, Chiltiupán, La Libertad, Santa Tecla, Talnique, San Luis la Herradura, San Sebastián Salitrillo, Santa Ana, El Porvenir, Usulután.</p>	<p><u>Con participación de 19 instituciones</u></p> 
---	--	--

1.2 Mecanismos municipales de contraloría y participación ciudadana: Consejos Consultivos y de Contraloría Social para los Derechos de las Mujeres y Defensoras de Derechos de las Mujeres

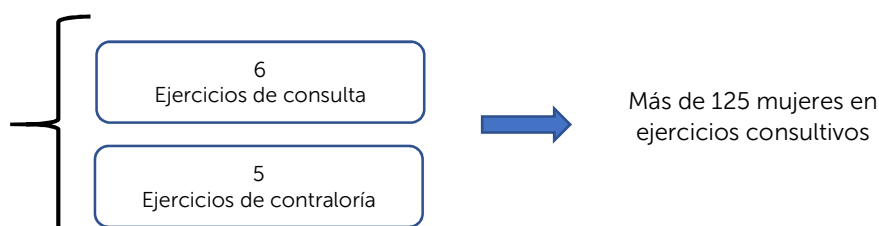
El ISDEMU, como institución rectora de los derechos de las mujeres, ha desarrollado una estrategia para promover la participación ciudadana de las mujeres a nivel departamental y municipal, por medio del desarrollo de la estrategia de los Consejos Consultivos y de Contraloría Social para la defensa de los derechos humanos de las mujeres.

Los Consejos Consultivos y de Contraloría Social son mecanismos de participación ciudadana, integrados y articulados desde la condición y posición de mujeres lideresas que pertenecen a las distintas expresiones organizativas a nivel municipal y departamental.

La estrategia de promoción de Consejos Consultivos y de Contraloría Social tiene como propósitos:

1. Fortalecer la ciudadanía plena de las mujeres, a través de la democratización de la información y el cumplimiento de sus derechos.
2. Crear mecanismos de consulta y propuestas para la contraloría social.
3. Desarrollar una coordinación conjunta entre el ISDEMU y otras instancias dentro del municipio.

Durante el período del 01 de enero al 31 de julio de 2021, los datos de la Estrategia de Consejos Consultivos a nivel nacional, fueron:



Cómo parte del fortalecimiento a las mujeres integrantes de los CCyCS, se desarrollan Curso de Alfabetización en Derechos, a continuación, se presentan los datos para el período de 01 de enero al 31 de julio de 2021:

Cuadro No.1.

El Salvador: Número de mujeres que aprobaron el Curso de Alfabetización en Derechos por departamento, municipio del curso y municipio de procedencia.

01 de enero al 31 de julio de 2021

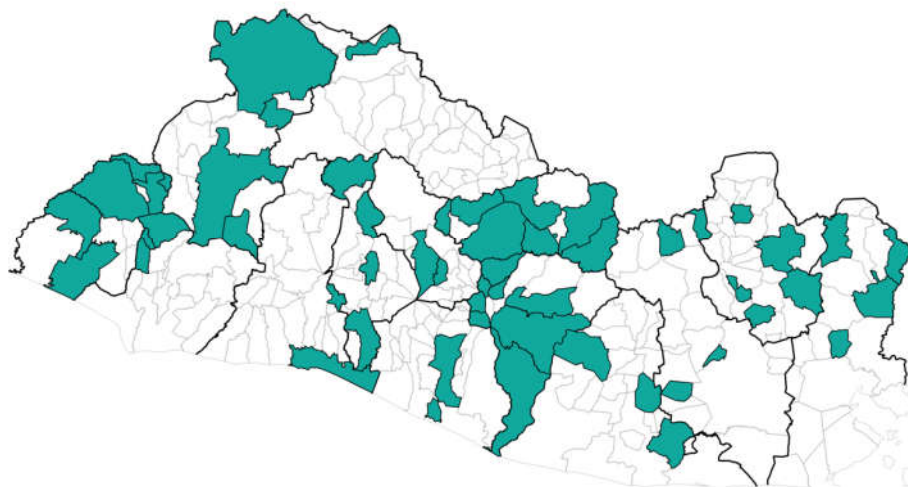
Departamento	Municipio del Curso	Municipio de procedencia	N° de mujeres	
Ahuachapán	San Lorenzo	San Lorenzo	12	
	Apaneca	Apaneca	6	
Cabañas	Ilobasco	Ilobasco	14	
	San Isidro	San Isidro	15	
Chalatenango	El Paraíso	El Paraíso	12	
	Dulce Nombre de María	Dulce Nombre de María	11	
Cuscatlán	Cojutepeque	Cojutepeque	13	
	San Rafael Cedros	San Rafael Cedros	11	
La Libertad	Chiltiupán	Chiltiupán	11	
	Huizúcar	Huizúcar	10	
Morazán	Torola	Torola	9	
La Unión	Lislique	Lislique	16	
San Miguel	San Miguel	San Miguel	35	
San Vicente	Guadalupe	Guadalupe	9	
	San Vicente	San Vicente	12	
Santa Ana	Metapán	Metapán	9	
	Candelaria de la Frontera	Candelaria de la Frontera	7	
	El Porvenir	El Porvenir	26	
	El Congo	El Congo	29	
	Santa Ana	Chalchuapa	Chalchuapa	4
		Coatepeque	Coatepeque	6
		El Congo	El Congo	2
Santa Ana		Santa Ana	2	
Sonsonate	Juayua	Juayua	11	
	Izalco	Izalco	12	
	Sonsonate	Izalco	Izalco	1
		Juayua	Juayua	1
		Nahuizalco	Nahuizalco	4
		San Antonio del Monte	San Antonio del Monte	1
		San Julián	San Julián	2
		Santa Catarina Masahuat	Santa Catarina Masahuat	2
Sonzacate	Sonzacate	3		
Total general	23	29	318	

Fuente: ISDEMU. Elaboración propia con base en registros administrativos

Mapa No. 2



El Salvador. Asesorías y seguimientos a los Planes Municipales de Igualdad.
01 de enero al 31 de julio de 2021



33 municipios asesorados y

24 municipios con seguimiento

Fuente: elaboración propia con base en registros administrativos ISDEMU

Cuadro No. 2

El Salvador: Número de asesorías para la elaboración del Plan Municipal de Igualdad por departamento y municipio. 01 de enero al 31 de julio de 2021

Departamento	Municipio	N° de asesorías	Fase			Etapa de la fase
			Planificación	Diagnóstico	Plan	
Ahuachapán	Jujutla	1	X			Planificación
	San Lorenzo	2			X	Plan Aprobado (con acuerdo municipal)
Cabañas	Cinquera	2	X			Planificación
	Ilobasco	3	X			Planificación
	Jutiapa	13			X	Documento de Plan finalizado
	San Isidro	2	X			Planificación
Chalatenango	San Ignacio	2			X	Plan Aprobado (con acuerdo municipal)
Cuscatlán	Santa Cruz Michiapa	6		X		Recolección de Información
	San Bartolomé Perulapía	1	X			Planificación
La Libertad	Antiguo Cuscatlán	3			X	Elaboración de documento de Plan
	La Libertad	2		X		Recolección de Información
La Paz	Santiago Nonualco	4		X		Sistematización de información

Departamento	Municipio	N° de asesorías	Fase			Etapa de la fase
			Planificación	Diagnóstico	Plan	
Morazán	Cacaopera	5			X	Sistematización
	San Carlos	5	X			Planificación
	Sensembra	2		X		Recolección de información
la Unión	Concepción de Oriente	1	X			Planificación
	El Sauce	1	X			Planificación
	San José	1	X			Planificación
San Miguel	Quelepa	1	X			Planificación
San Salvador	Cuidad Delgado	4			X	Elaboración de documento de Plan
	Panchimalco	1			X	Plan Aprobado (con acuerdo municipal)
San Vicente	Santo Domingo	1			X	Consulta Interinstitucional
	Guadalupe	2		X		Recolección de Información
	Verapaz	4		X		Elaboración de documento de diagnóstico
Santa Ana	El Congo	3		X		Documento de Plan finalizado
	Masahuat	9			X	Sistematización de información
	Metapán	1			X	Documento de plan finalizado
	Santa Ana	3			X	Documento de plan finalizado
Sonsonate	Juayua	2			X	Elaboración de documento de Plan
	Santa Catarina Masahuat	1			X	Plan Aprobado (con acuerdo municipal)
	Salcoatitán	1	X			Planificación
Usulután	Berlín	1			X	Sistematización
	Concepción Batres	5	X			Recolección de Información
Total general	33	96	12	7	14	

Fuente: ISDEMU. Elaboración propia con base en registros administrativos

Cuadro No. 3

El Salvador: Número de seguimientos a los Planes Municipales de Igualdad por departamento y municipio. 01 de enero al 31 de julio de 2021

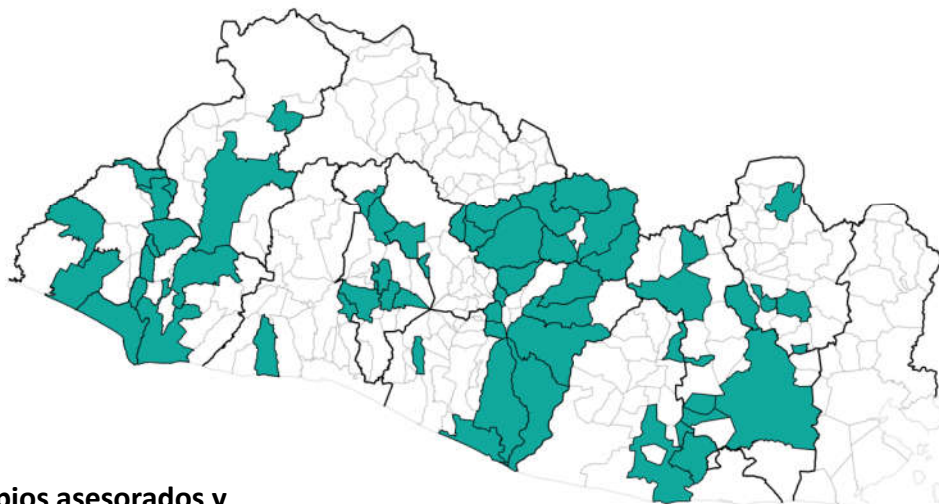
Departamento	Municipio	Nº de seguimientos
Ahuachapán	Ahuachapán	1
	Tacuba	4
	San Lorenzo	1
	El refugio	1
	Atiquizaya	3
Cabañas	Ciudad Dolores	2
	Sensuntepeque	1
Morazán	Jocoaitique	1
	Sociedad	1
La Unión	Lislique	1
San Vicente	Apastepeque	1
	Guadalupe	1
	San Lorenzo	2
	San Sebastián	1
	San Vicente	4
	Santo Domingo	1
	Tecoluca	4
	Verapaz	1
San Miguel	San Antonio	4
	San Jorge	6
	San Luis de La Reina	1
San Salvador	El Paisnal	1
	Guazapa	1
Usulután	Santa Elena	1
Total general	24	45

Fuente: ISDEMU. Elaboración propia con base en registros administrativo

Mapa No. 3



El Salvador. Asesorías y seguimientos a los Planes Municipales de Prevención de
 Violencia contra las Mujeres.
 01 de enero al 31 de julio de 2021



Fuente: elaboración propia en base a registros administrativos ISDEMU

**39 municipios asesorados y
24 municipios con seguimiento**

Cuadro No. 4

El Salvador: Número de asesorías para la elaboración del Plan Municipal de Prevención de
 Violencia contra las Mujeres por departamento y municipio. 01 de enero al 31 de julio de 2021

Departamento	Municipio	N° de asesorías	Fase			Etapa de la fase
			Planificación	Diagnóstico	Plan	
Ahuachapán	Atiquizaya	1	X			Planificación
	Tacuba	4			X	Elaboración de documento de Plan
	Jujutla	1	X			Planificación
	San Lorenzo	2			X	Plan Aprobado (con acuerdo municipal)
Cabañas	Cinquera	7			X	Documento de Plan finalizado
	Ciudad Dolores	6		X		Recolección de Información
	Ciudad Victoria	4		X		Documento de Diagnóstico finalizado
	Sensuntepeque	8			X	Elaboración de Documento de Plan
	Tejutepeque	8		X		Elaboración de documento de diagnóstico
Cuscatlán	San Bartolomé Perulapía	4		X		Recolección de Información
La Paz	Tapahualca	2		X		Recolección de Información
	San Luis La Herradura	1		X		Recolección de Información
	Zacatecoluca	1	X			Planificación
San Salvador	Aguilares	3			X	Plan Aprobado (con acuerdo municipal)
	Ciudad Delgado	12			X	Plan Aprobado (con acuerdo municipal)

Departamento	Municipio	N° de asesorías	Fase			Etapa de la fase
			Planificación	Diagnóstico	Plan	
	Cuscatancingo	5			X	Elaboración de documento de Plan
	Guazapa	8		X		Elaboración de documento de diagnóstico
	San Salvador	4			X	Plan Aprobado (con acuerdo municipal)
	Soyapango	1		X		Elaboración de documento de diagnóstico
San Vicente	Apastepeque	1	X			Planificación
	Santo Domingo	1	X			Planificación
	Guadalupe	1	X			Planificación
	San Vicente	1	X			Planificación
	Verapaz	1	X			Planificación
San Miguel	San Jorge	33		X		Elaboración de documento de diagnóstico
	San Miguel	3		X		Diagnóstico Aprobado/Validado
	Nueva Guadalupe	1		X		Elaboración de documento de diagnóstico
	San Luis de La Reina	2		X		Elaboración de documento de diagnóstico
Santa Ana	Masahuat	10		X		Sistematización de información
	Santa Ana	2	X			Planificación
Sonsonate	Izalco	1	X			Planificación
	Juayua	1			X	Plan Aprobado (con acuerdo municipal)
	Salcoatitán	2	X			Planificación
	Santa Catarina Masahuat	3			X	Plan Aprobado (con acuerdo municipal)
	Santo Domingo de Guzmán	2			X	Plan Aprobado (con acuerdo municipal)
	Sonsonate	2				Documento de Plan finalizado
Morazán	Arambala	6		X	X	Recolección de Información
	Sesembra	4	X			Planificación
Usulután	Usulután	1		X		Recolección de Información
Total general	39	160	12	15	12	

Fuente: ISDEMU. Elaboración propia con base en registros administrativos

Cuadro No. 5

El Salvador: Número de seguimientos a los Planes Municipales de Prevención de Violencia contra las Mujeres por departamento y municipio. 01 de enero al 31 de julio de 2021

Departamento	Municipio	N° de asesorías
Ahuachapán	El Refugio	2
	San Lorenzo	3
Cabañas	Ilobasco	1
	Jutiapa	2
	San Isidro	4
Cuscatlán	San José Guayabal	3
La Libertad	Antigua Cuscatlán	1
	Chiltiupan	2
San Salvador	Ilopango	2
San Vicente	Apastepeque	1
	San Sebastián	1
	San Vicente	3
	Santa Clara	1
	Santo Domingo	1
	Tecoluca	2
Morazán	San Francisco Gotera	5
	Joateca	5
San Miguel	San Rafael oriente	4
	Sesori	1
Sonsonate	Acajutla	1
	Izalco	1
Usulután	Concepción Batres	2
	Ereguayquín	1
	San Buenaventura	1
Total general	24	50

Fuente: ISDEMU. Elaboración propia con base en registros administrativos

1.4 ISDEMU a nivel departamental y municipal

Las ventanillas son un mecanismo que tiene por objetivo facilitar información para el acceso de las mujeres a la justicia; promover una cultura de prevención de violencia contra las mujeres y brindar información sobre derechos de las mujeres.

Durante el período del 01 de enero al 31 de julio 2021 las 14 oficinas departamentales de ISDEMU elaboraron e implementaron planes de cobertura de ventanillas, los cuales fueron socializados con las instituciones en donde se instalaron los puntos de ventanillas. Se intervino en **120 municipios** con **364** ventanillas instaladas, informando a 17,541 **personas (14,325 mujeres y 3,216 hombres)**. El desglose por departamento en el cuadro a continuación:

Cuadro No. 6

El Salvador: Número de puntos de ventanilla por departamento según número de personas participantes por sexo. 01 de enero al 31 de julio de 2021

Departamento	N° de puntos de ventanilla	Mujeres	Hombres	Total
Ahuachapán	1	10	0	10
Cabañas	22	287	130	417
Chalatenango	67	2396	474	2870
Cuscatlán	73	4044	1045	5089
La Libertad	27	1090	151	1241
La Paz	11	283	56	339
La Unión	26	1128	146	1274
Morazán	27	697	150	847
San Miguel	16	732	254	986
San Salvador	16	701	56	757
San Vicente	24	498	108	606
Santa Ana	15	497	134	631
Sonsonate	21	1408	386	1794
Usulután	18	554	126	680
Total	364	14,325	3,216	17,541

Fuente: ISDEMU. Elaboración propia con base en registros administrativos

