



**INSTITUTO SALVADOREÑO PARA EL
DESARROLLO DE LA MUJER**

**ACCIONES DESARROLLADAS POR ISDEMU
EN LOS TERRITORIOS A NIVEL NACIONAL
DEL 01 DE ENERO AL 30 DE JUNIO 2023**



1. Avances a nivel municipal en el cumplimiento de la LIE y la LEIV

1.1 Estrategia de formación a nivel departamental y municipal



La estrategia de formación a nivel departamental y municipal, que desarrollan los equipos departamentales del ISDEMU, está dirigido al funcionariado de las instituciones públicas a nivel local, el objetivo de estos procesos es la formación y sensibilización de las personas participantes.

Durante el período del 01 de enero al 30 de junio de 2023, las Oficinas Departamentales desarrollaron procesos de formación de ABC de la Igualdad Sustantiva, ABC Vida Libre de Violencia para las Mujeres y ABC de las Masculinidades, con funcionariado de las instituciones locales, los resultados se muestran a continuación:

ABC de la Igualdad Sustantiva

<p>Se ha formado a 97 personas:</p>  <p>71 26</p>	<p><u>Provenientes de 8 municipios:</u></p> <p>Ahuachapán, Apaneca, Atiquizaya, Guaymango, Chalatenango, La Libertad, Santa Tecla y San Miguel.</p>	<p><u>Con participación de 18 instituciones</u></p> 
--	---	---

ABC Vida Libre de Violencia para las Mujeres

<p>Se ha formado a 75 personas:</p>  <p>44 31</p>	<p><u>Provenientes de 6 municipios:</u></p> <p>Ahuachapán, Apaneca, Atiquizaya, Guaymango, San Francisco Gotera y Santa Ana.</p>	<p><u>Con participación de 7 instituciones</u></p> 
--	--	--

1.2 Actividades de fortalecimiento en derechos humanos de las mujeres

Las actividades de fortalecimiento corresponden a actividades que se desarrollan en el territorio con el objetivo de fortalecer las capacidades en derechos de las mujeres y desarrollar acciones de sensibilización, están dirigidas al personal de las instituciones o movimientos locales y sociedad civil. Son actividades de menor duración (máximo 8 horas) e incluye talleres, charlas, ponencias, entre otras.

De enero a junio se desarrollaron 71 jornadas de fortalecimiento a nivel nacional, beneficiando a 1,436 personas (817 mujeres y 619 hombres).

Cuadro No. 1

El Salvador: Número de actividades de fortalecimiento en Derechos de las Mujeres por departamento donde se desarrolló la actividad según número de personas participantes por sexo. Del 01 de enero al 30 de junio de 2023.

Departamento donde se desarrolló la actividad	Nº de actividades de fortalecimiento	Mujeres	Hombres	Total
Ahuachapán	14	174	134	308
Cabañas	2	12	0	12
Chalatenango	4	67	31	98
Cuscatlán	3	42	19	61
La Libertad	0	0	0	0
La Paz	3	44	30	74
La Unión	2	18	250	268
Morazán	2	17	6	23
San Miguel	1	2	7	10
San Salvador	2	32	1	35
San Vicente	17	202	49	268
Santa Ana	9	108	32	149
Sonsonate	12	99	60	171
Usulután	0	0	0	0
Total	71	817	619	1,436

Fuente: ISDEMU. Elaboración propia con base en registros administrativos

1.3 Mecanismos municipales de participación ciudadana: Consejos Consultivos para los Derechos de las Mujeres y Defensoras de Derechos de las Mujeres

El ISDEMU, como institución rectora en materia de políticas públicas relacionadas con los derechos de las mujeres en todo su ciclo de vida, ha desarrollado una estrategia por medio de los Consejos Consultivos para promover la participación ciudadana a nivel departamental y municipal. Éstos son mecanismos integrados y articulados desde la condición y posición de mujeres lideresas que pertenecen a las distintas expresiones organizativas.

La estrategia de promoción de Consejos Consultivos tiene como propósito:

1. Fortalecer la ciudadanía plena de las mujeres, a través de la democratización de la información y el cumplimiento de sus derechos.
2. Crear mecanismos de consulta y propuestas para el fomento de la participación ciudadana.
3. Desarrollar una coordinación conjunta entre el ISDEMU y otras instancias dentro del municipio.

Durante el período del 01 de enero al 30 de junio de 2023, los datos de la *Estrategia de Consejos Consultivos* a nivel nacional, fueron:



Cómo parte del fortalecimiento a las mujeres integrantes de los Consejos Consultivos se desarrollan Curso de Alfabetización en Derechos, a continuación, se presentan los datos para el período del 01 de enero al 30 de junio de 2023:

Cuadro No. 2

Número de mujeres que aprobaron el Curso de Alfabetización en Derechos por departamento, municipio del curso y municipio de procedencia.
Del 01 de enero al 30 de junio de 2023.

Departamento	Municipio del Curso	Municipio de procedencia	N° de mujeres
Ahuachapán	Ahuachapán	Ahuachapán	13
		Atiquizaya	1
		Tacuba	1
	Tacuba	Tacuba	22
Cabañas	San Isidro	San Isidro	52
	Sensuntepeque	Sensuntepeque	12
Chalatenango	Chalatenango	Chalatenango	11
La Libertad	La Libertad	La Libertad	40
La Paz	San Juan Nonualco	San Juan Nonualco	13
San Vicente	San Vicente	San Vicente	20
Sonsonate	Sonsonate	Acajutla	1
		Izalco	2
		Santa Isabel Ishuatán	10
		Sonsonate	3
Total general			201

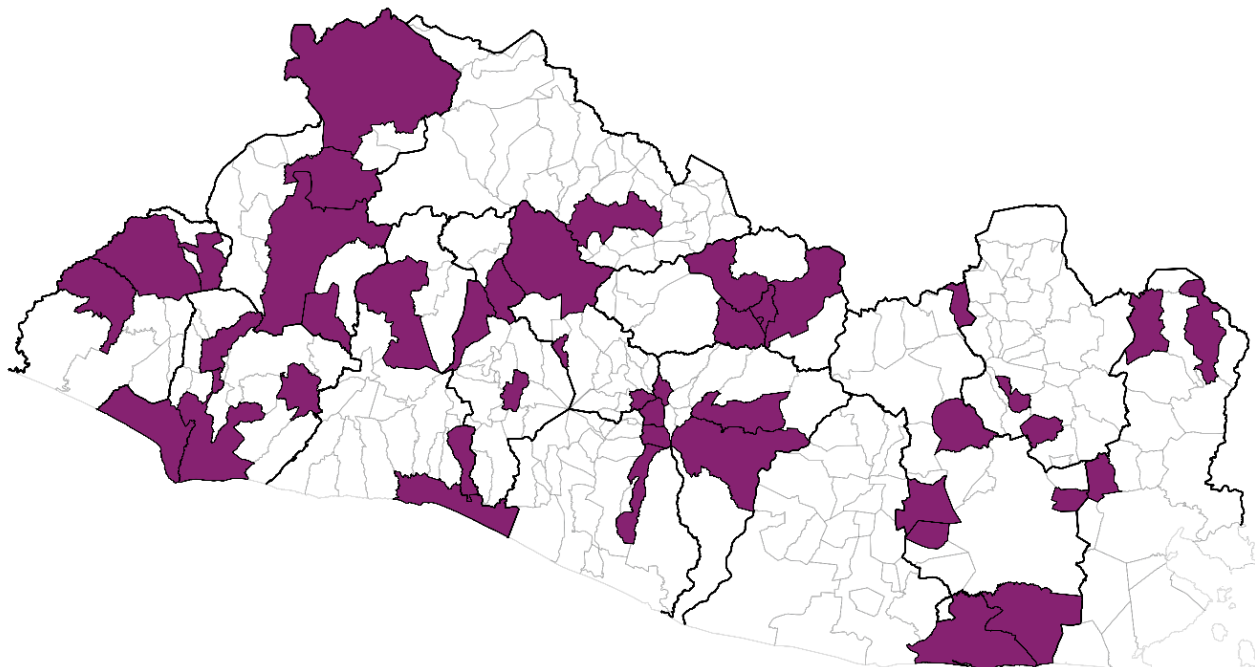
Fuente: ISDEMU. Elaboración propia con base en registros administrativos

Mapa No. 1



El Salvador. Acciones desarrolladas por ISDEMU en el marco de la Estrategia de Participación Ciudadana.

Del 01 de enero al 30 de junio de 2023.



Acciones incluidas:
CCCS municipal funcionando y Cursos de
Alfabetización en Derechos de las Mujeres

Fuente: elaboración propia con base en registros administrativos ISDEMU

1.4 Asesoría y asistencia técnica a gobiernos municipales

Para la incorporación del Principio de Igualdad y no Discriminación, y el Derecho a una Vida Libre de Violencia para las Mujeres, los equipos del ISDEMU han realizado:

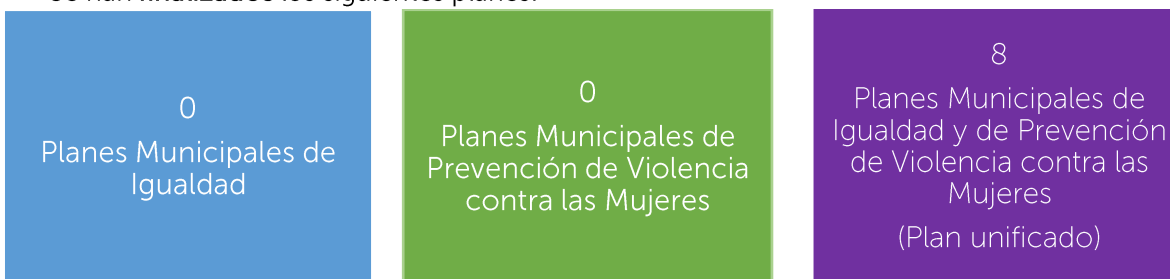
Divulgación de Lineamientos municipales de Igualdad
y de Vida Libre de Violencia para las Mujeres en
34 municipios



292 personas
(162 mujeres y 130 hombres)

En cuanto a asesorías y asistencias técnicas, se reporta del 01 de enero al 30 de junio de 2023 los siguientes avances a nivel nacional:

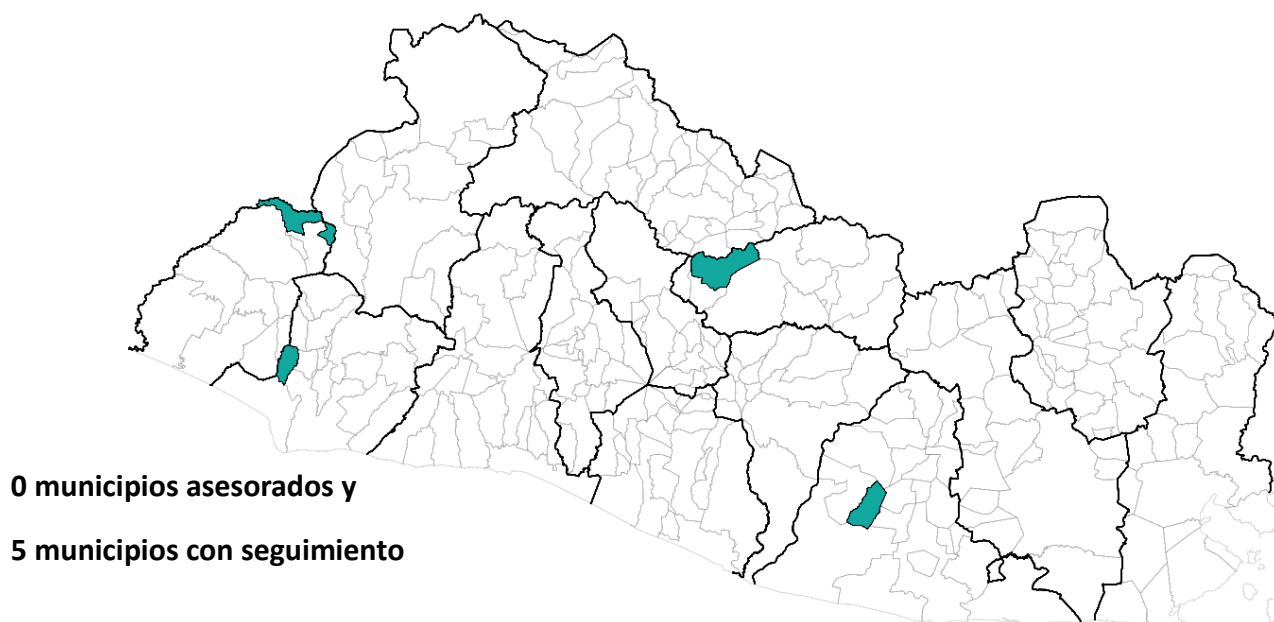
- Se han asesorado 66 municipios pertenecientes a 12 departamentos, en la elaboración de Planes Municipales de Igualdad y de Prevención de Violencia Contra las mujeres.
- Se han realizado 33 seguimientos a Planes Municipales de Igualdad y de Prevención de Violencia Contra las mujeres.
- Se han **finalizados** los siguientes planes:



Se desglosan a continuación los seguimientos de: Planes Municipales de Igualdad, Planes de Prevención de Violencia Contra las Mujeres y, Asesorías y Seguimientos del Plan Municipal de Igualdad y de prevención de Violencia Contra las Mujeres (plan unificado), no sin antes aclarar que, a partir del año 2022 se inició la elaboración de **Planes Municipales Unificados**, por tal razón no se han asesorado Planes Municipales de Igualdad y Planes Municipales de Prevención de Violencia Contra las Mujeres para el período de enero a junio de 2023.

Mapa No. 2

El Salvador. Asesorías y seguimientos a los Planes Municipales de Igualdad.
Del 01 de enero al 30 de junio de 2023.



Fuente: elaboración propia con base en registros administrativos ISDEMU

Cuadro No. 3

El Salvador: Número de seguimientos a los Planes Municipales de Igualdad por departamento y municipio.
Del 01 de enero al 30 de junio de 2023.

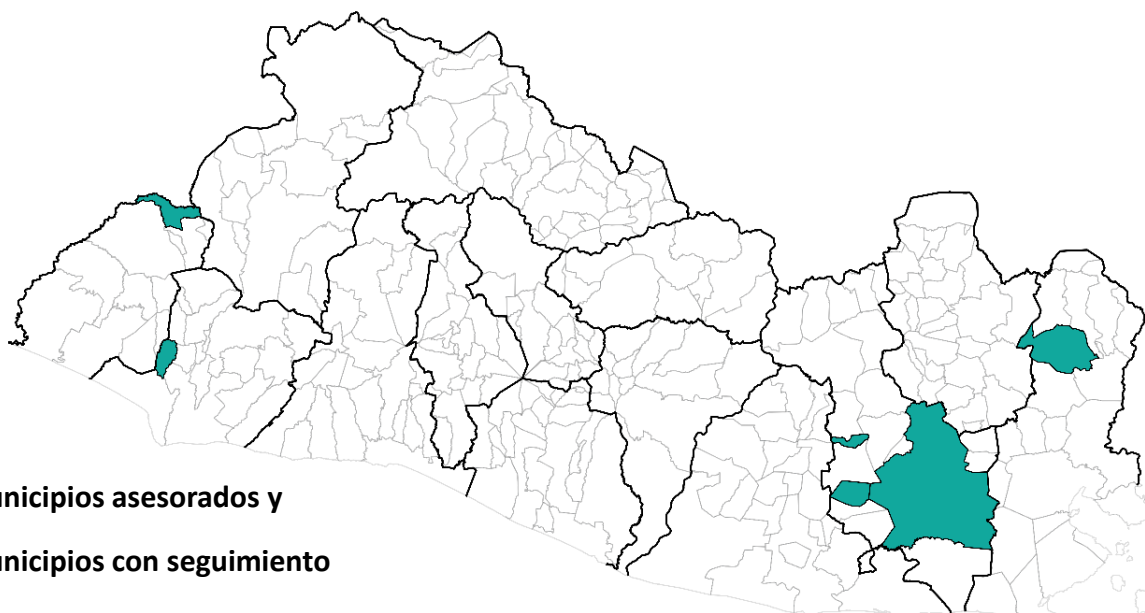
Departamento	Municipio	N° de asesorías
Ahuachapán	El refugio	1
	San Lorenzo	2
Cabañas	Jutiapa	2
Sonsonate	Santo Domingo de Guzmán	2
Usulután	San Francisco Javier	1
Total	5	8

Fuente: ISDEMU. Elaboración propia con base en registros administrativos

Mapa No. 3



El Salvador. Asesorías y seguimientos a los Planes Municipales de
Prevención de Violencia Contra las Mujeres
Del 01 de enero al 30 de junio de 2023.



0 municipios asesorados y

6 municipios con seguimiento

Fuente: elaboración propia con base en registros administrativos ISDEMU

Cuadro No. 4

El Salvador: Número de seguimientos a los Planes Municipales de Prevención de Violencia contra las Mujeres por departamento y municipio. 01 de enero al 31 de marzo de 2023

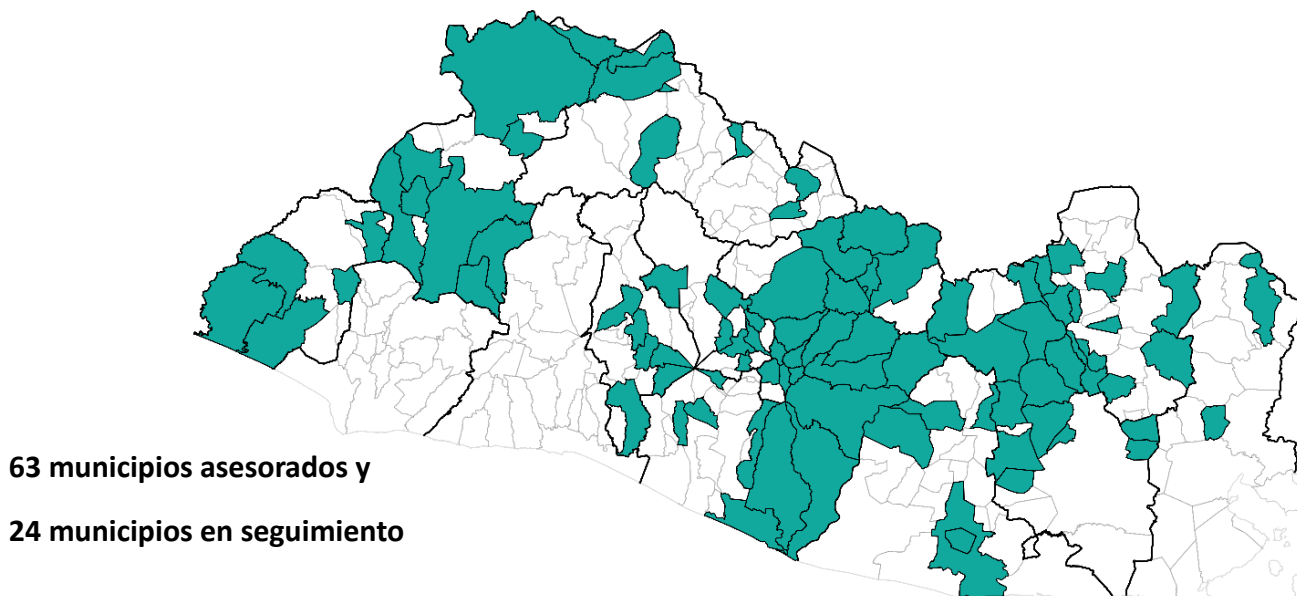
Departamento	Municipio	N° de seguimientos
Ahuachapán	San Lorenzo	1
San Miguel	San Jorge	2
	Nueva Guadalupe	2
	San Miguel	1
La Unión	Anamorós	1
Sonsonate	Santo Domingo de Guzmán	2
Total	6	9

Fuente: ISDEMU. Elaboración propia con base en registros administrativos

Mapa No. 4



El Salvador. Asesorías y seguimientos a los Planes Municipales de Igualdad y Prevención de Violencia Contra las Mujeres. Del 01 de enero al 30 de junio de 2023.



Fuente: elaboración propia con base en registros administrativos ISDEMU

Cuadro No. 5

El Salvador: Número de asesorías para la elaboración del Plan Municipal de Igualdad y Prevención de Violencia
contra las Mujeres por departamento y municipio.
01 de enero al 30 de junio de 2023.

Departamento	Municipio	N° de asesorías	Fase			Etapa de la fase
			Planificación	Diagnóstico	Plan	
Ahuachapán	Apaneca	7			X	Elaboración de documento de Plan
	Atiquizaya	1	X			Planificación
	Jujutla	2			X	Documento de Plan finalizado
	San Francisco Menéndez	6			X	Plan Aprobado (con acuerdo municipal)
	Tacuba	3			X	Sistematización
Cabañas	Ciudad Victoria	3		X		Recolección de Información
	Sensuntepeque	5		X		Sistematización de información
Chalatenango	Citalá	3		X		Elaboración de documento de diagnóstico
	La Laguna	2		X		Recolección de Información
	La Palma	6		X		Sistematización de información
	San Ignacio	3		X		Recolección de Información
	San Isidro Labrador	2		X		Recolección de Información
Cuscatlán	Cojutepeque	5		X		Elaboración de documento de diagnóstico
	El Carmen	2		X		Documento de Diagnóstico finalizado
	El Rosario	10			X	Elaboración de documento de Plan
	San Ramón	3		X		Documento de Diagnóstico finalizado
	Santa Cruz Michapa	5		X		Recolección de Información
	Tenancingo	5			X	Plan Aprobado (con acuerdo municipal)
La Paz	San Juan Nonualco	3	X			Planificación
	Zacatecoluca	1		X		Sistematización de información
	Tapalhuaca	3		X		Sistematización de información
	San Luis La Herradura	1		X		Recolección de Información
	San Emigdio	1		X		Sistematización de información
	San Antonio Masahuat	2	X			Planificación
La Unión	Polorós	2	X			Planificación
Morazán	Corinto	8			X	Elaboración de documento de Plan
	Gualococti	2			X	Plan aprobado (con acuerdo municipal)
	Guatajagua	4		X		Recolección de Información
	Sociedad	8		X		Sistematización de información
	Meanguera	2		X		Recolección de Información

Departamento	Municipio	N° de asesorías	Fase			Etapa de la fase
			Planificación	Diagnóstico	Plan	
	San Simón	8			X	Plan aprobado (con acuerdo municipal)
	Yoloaiquín	3		X		Elaboración de documento de diagnóstico
	Yamabal	9			X	Elaboración de documento de Plan
	Torola	4		X		Recolección de Información
San Miguel	Chapaltique	5		X		Elaboración de documento de diagnóstico
	Chinameca	1			X	Plan aprobado (con acuerdo municipal)
	Lolotique	1			X	Plan aprobado (con acuerdo municipal)
	Nuevo Edén San Juan	3	X			Planificación
	Sesori	3		X		Recolección de Información
	San Antonio	3		X		Sistematización de información
San Salvador	Apopa	1	X			Planificación
	Ciudad Delgado	2		X		Recolección de Información
	Panchimalco	5	X			Planificación
	Santiago Texacuangos	1		X		Sistematización de información
	Soyapango	1	X			Planificación
	Ilopango	2	X			Planificación
San Vicente	San Esteban Catarina	4		X		Elaboración de documento de diagnóstico
	San Lorenzo	5			X	Elaboración de documento de Plan
	San Ildefonso	1		X		Recolección de Información
	Santa Clara	2			X	Consulta Ciudadana
	San Cayetano Istepeque	1		X		Recolección de Información
	Tecoluca	1			X	Plan aprobado (con acuerdo municipal)
	Tepetitán	2			X	Consulta Ciudadana
	Verapaz	3			X	Consulta Interinstitucional
Santa Ana	Candelaria de la Frontera	2	X			Planificación
	Chalchuapa	2		X		Recolección de Información
	Coatepeque	1		X		Recolección de Información
	El Porvenir	6		X		Recolección de Información
	El Congo	3			X	Consulta Ciudadana
	Masahuat	1	X			Planificación
	Metapán	5		X		Recolección de Información
	Santa Ana	5		X		Sistematización de información
Usulután	Berlín	1		X		Recolección de Información
	San Buenaventura	2	X			Planificación

Departamento	Municipio	N° de asesorías	Fase			Etapa de la fase
			Planificación	Diagnóstico	Plan	
	San Dionisio	7		X		Recolección de Información
	Usulután	6		X		Sistematización de información
12	66	222	12	36	18	

Fuente: ISDEMU. Elaboración propia con base en registros administrativos

Cuadro No. 6

El Salvador: Número de seguimientos a los Planes Municipales de Igualdad y Prevención de Violencia contra las Mujeres por departamento y municipio.
01 de enero al 30 de junio de 2023.

Departamento	Municipio	N° de seguimientos
Cabañas	San Isidro	5
	Guacotecti	5
	Ilobasco	3
Chalatenango	Nueva Trinidad	1
	Tejutla	1
Cuscatlán	San José Guayabal	2
La Unión	San José la Fuente	1
Morazán	San Carlos	3
	Sensembra	2
San Miguel	Carolina	3
	Chinameca	4
	Ciudad Barrios	1
	Comacarán	3
	Lolotique	4
	Moncagua	4
	Quelepa	2
	San Jorge	2
	Uluazapa	1
San Vicente	Apastepeque	2
	San Sebastián	1
	Santo Domingo	6
	Tecoluca	1
	San Vicente	3
Usulután	Mercedes Umaña	2
Total	24	62

Fuente: ISDEMU. Elaboración propia con base en registros administrativos

1.5 Asesoría y asistencia técnica a gobiernos municipales

Las ventanillas son un mecanismo que tienen por objeto facilitar información para el acceso de las mujeres a la justicia; promover una cultura de prevención de violencia contra las mujeres y brindar información sobre los derechos de las mujeres.

Durante el período del 01 de enero al 30 de junio de 2023 las 14 oficinas departamentales de ISDEMU elaboraron e implementaron planes de cobertura de ventanillas, los cuales fueron socializados con las instituciones y la sociedad civil en donde se instalaron dichos puntos. Se intervinieron **107 municipios** con **275 ventanillas**, informando a **22,934 personas (17,401 mujeres y 5,533 hombres)**. El desglose por departamento se establece en el siguiente cuadro:

Cuadro No. 6

El Salvador: Número de puntos de ventanilla por departamento según número de personas participantes por sexo.

Del 01 de enero al 30 de junio de 2023

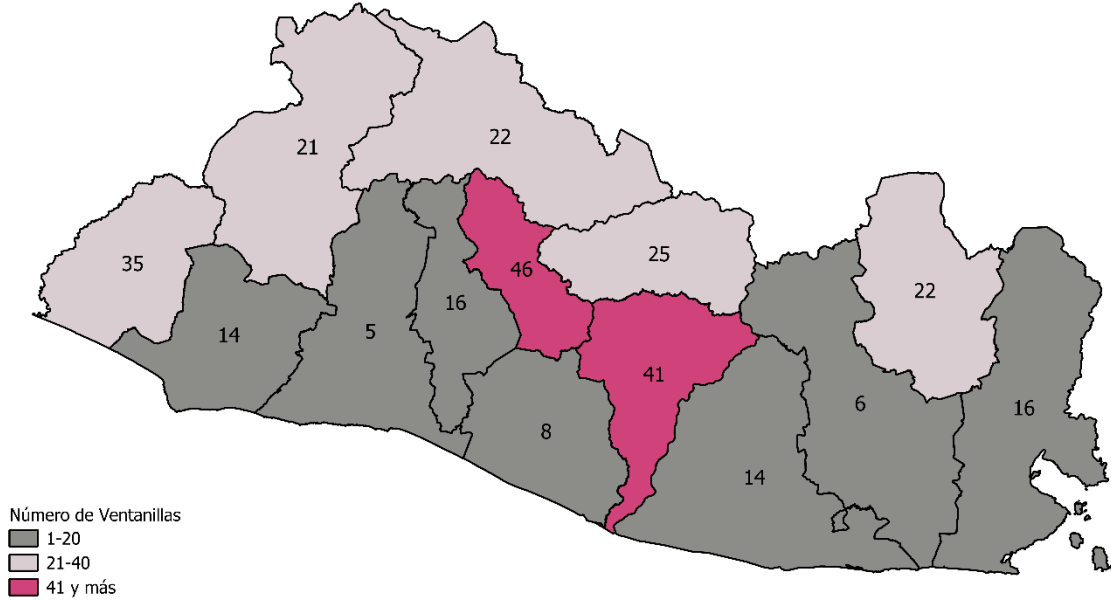
Departamento	N° de puntos de ventanilla	Mujeres	Hombres	Total
Ahuachapán	35	1805	586	2391
Cabañas	25	1603	680	2283
Chalatenango	22	1826	626	2452
Cuscatlán	46	2781	885	3666
La Libertad	5	509	50	559
La Paz	8	473	149	622
La Unión	16	1128	599	1727
Morazán	6	267	82	349
San Miguel	6	146	59	205
San Salvador	16	617	152	769
San Vicente	41	4072	1080	5152
Santa Ana	21	746	215	961
Sonsonate	14	1105	337	1442
Usulután	14	323	33	356
Total	275	17,401	5,533	22,934

Fuente: ISDEMU. Elaboración propia con base en registros administrativos

Mapa No. 5



Número de puntos de ventanilla por departamento.
Del 01 de enero al 30 de junio de 2023.



Fuente: ISDEMU. Elaboración propia con base en registros administrativos.