



# Estadísticas:

Acciones desarrolladas por el  
ISDEMU a nivel nacional  
Abril a junio 2024

## **1. Avances a nivel municipal en el cumplimiento de la LIE y la LEIV**

### **1.1 Estrategia de formación a nivel departamental y municipal**

La estrategia de formación a nivel departamental y municipal que desarrollan los equipos del ISDEMU, está dirigida al funcionariado de las instituciones públicas a nivel local, el objetivo de estos procesos es la formación y sensibilización de las personas participantes.

Durante el período del 01 de abril al 30 de junio de 2024, en los Centros Especializados Departamentales se desarrollaron procesos de formación de ABC Vida Libre de Violencia para las Mujeres, enmarcados en los siguientes resultados:

<p><b>Número de procesos activos</b></p> <p>8</p> <p><b>Número de jornadas</b></p> <p>29</p>	<p><b>Provenientes de los municipios de:</b></p> <p>Ahuachapán, Apopa, Chalatenango, Ilobasco, La Libertad, Masahuat, Santa Tecla, Usulután.</p>	<p><b>Con la participación de:</b></p> <p>Ministerio de Agricultura y Ganadería, Sociedad Civil, Universidades, Organizaciones no Gubernamentales, Corte Suprema de Justicia, Alcaldía Municipal, Ministerio de Cultura, Policía Nacional Civil, Centro Nacional de Tecnología Agropecuaria y Forestal, Consejo Nacional de la Primera Infancia, Niñez y Adolescencia, Instituto Salvadoreño del Seguro Social, Ministerio de Gobernación y Desarrollo Territorial, Comisión Ejecutiva Portuaria Autónoma, Juzgado de Familia, Ministerio de Educación, Juzgado de Paz.</p>
--	--	---

## 1.2 Actividades de fortalecimiento en Derechos Humanos de las Mujeres

Las actividades de fortalecimiento corresponden a actividades que se desarrollan en el territorio con el objetivo de fortalecer las capacidades en derechos de las mujeres y desarrollar acciones de sensibilización, éstas están dirigidas al personal de las instituciones, movimientos locales y sociedad civil, son actividades de menor duración (máximo 8 horas) e incluye talleres, charlas, ponencias, entre otras.

De abril a junio se desarrollaron 62 jornadas de fortalecimiento a nivel nacional, beneficiando a 1,821 personas (1,276 mujeres y 545 hombres).

**Cuadro No. 1**

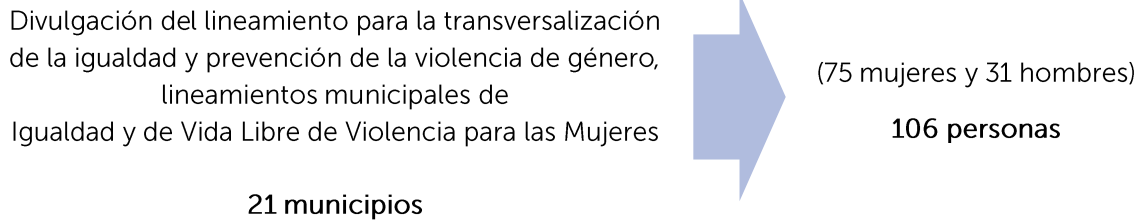
**El Salvador: Número de actividades de fortalecimiento en derechos de las mujeres por departamento donde se desarrolló la actividad según número de personas participantes por sexo. Del 01 de abril al 30 de junio de 2024.**

Departamento donde se desarrolló la actividad	Nº de actividades de fortalecimiento	Mujeres	Hombres	Total
Ahuachapán	8	160	9	169
Chalatenango	5	46	20	66
Cabañas	2	14	0	14
Cuscatlán	7	373	43	416
La Libertad	3	210	34	244
La Unión	1	7	150	157
La Paz	4	73	56	129
Morazán	8	83	66	149
San Miguel	2	23	7	30
San Salvador	2	96	13	109
San Vicente	8	85	18	103
Santa Ana	7	79	97	176
Sonsonate	3	19	11	30
Usulután	2	8	21	29
<b>Total</b>	<b>62</b>	<b>1,276</b>	<b>545</b>	<b>1,821</b>

Fuente: Elaboración propia con base en registros administrativos. Información generada el 08/07/2024

### 1.3 Asesoría y asistencia técnica a gobiernos municipales

Para la incorporación del Principio de Igualdad y No Discriminación, y el Derecho a una Vida Libre de Violencia para las Mujeres, los equipos de ISDEMU han realizado:



En cuanto a asesorías y asistencias técnicas, se reporta del 01 de abril al 30 de junio de 2024 los siguientes avances a nivel nacional:

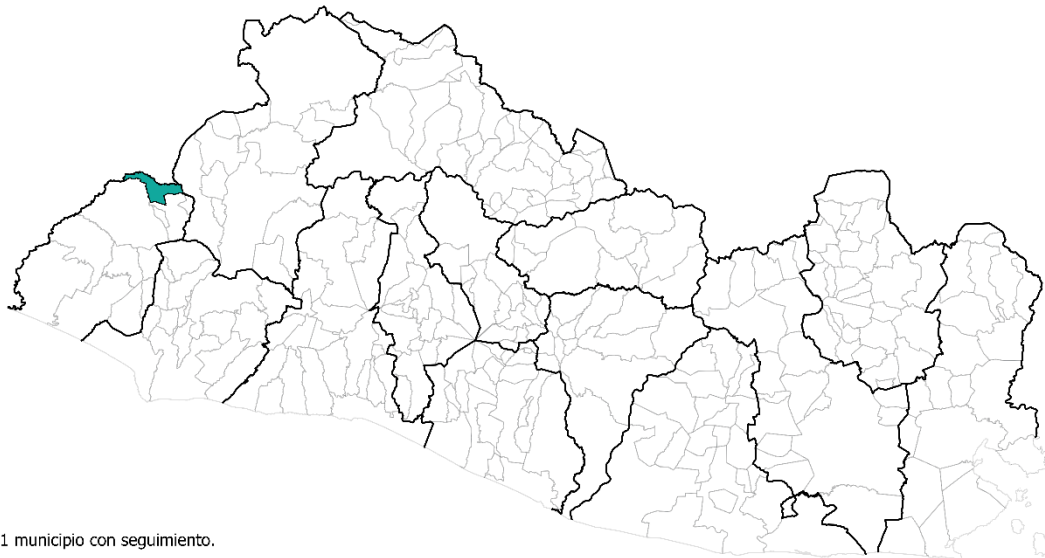
- Se han asesorado 15 municipios pertenecientes a 8 departamentos, para la elaboración del Plan Municipal de Igualdad y Prevención de Violencia contra las mujeres.
- Se ha realizado 1 seguimiento al Plan Municipal de Igualdad.
- Se han realizado 3 seguimientos de Planes Municipales de Prevención de Violencia Contra las Mujeres.
- Se han realizado 56 seguimientos a los Planes Municipales de Igualdad y Prevención de Violencia Contra las Mujeres.
- Se ha finalizado 1 documento de Planes Municipales de Igualdad y de Prevención de Violencia contra las Mujeres (Plan unificado).
- Se han finalizado 3 Planes municipales de Igualdad y de Prevención de Violencia contra las Mujeres (Plan unificado) aprobados con acuerdo municipal.

Así mismo, se desglosan a continuación los seguimientos de Planes Municipales de Igualdad, Planes de Prevención de Violencia Contra las Mujeres y, Asesorías y Seguimientos de Planes Municipales de Igualdad y de prevención de Violencia Contra las Mujeres (Plan Unificado). No sin antes aclarar que, a partir del año 2022 se inició la elaboración de Planes Municipales Unificados, por tal razón no se han asesorado Planes Municipales de Igualdad y Planes Municipales de Prevención de Violencia Contra las Mujeres para el período de abril a junio de 2024.

### Mapa No. 1



El Salvador. Seguimientos a los Planes Municipales de Igualdad.  
Del 01 de abril al 30 de junio de 2024.



Fuente: elaboración propia con base en registros administrativos ISDEMU

### Cuadro No. 2

El Salvador: Número de seguimientos a los Planes Municipales de Igualdad por departamento y municipio. Del 01 de abril al 30 de junio de 2024.

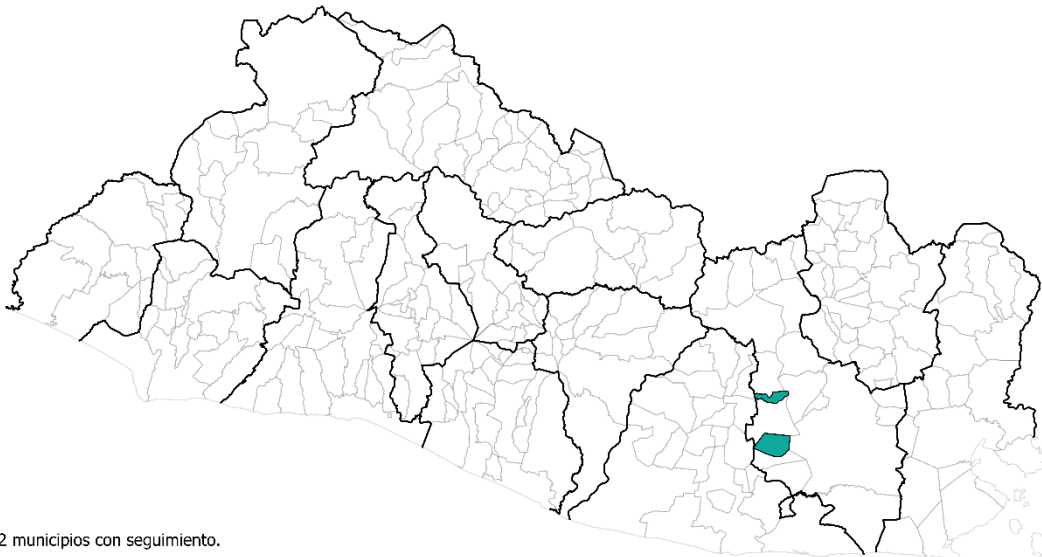
Departamento	Municipio	N° de seguimientos
Ahuachapán	San Lorenzo	1
<b>Total</b>	<b>1</b>	<b>1</b>

Fuente: Elaboración propia con base en registros administrativos. Información generada el 08/07/2024

### Mapa No. 2



El Salvador. Seguimientos a los Planes Municipales de Prevención de Violencia contra las Mujeres. Del 01 de abril al 30 de junio de 2024.



2 municipios con seguimiento.

Fuente: elaboración propia con base en registros administrativos ISDEMU

### Cuadro No. 3

El Salvador: Número de seguimientos a los Planes Municipales de Prevención de Violencia contra las Mujeres por departamento y municipio. Del 01 de abril al 30 de junio de 2024.

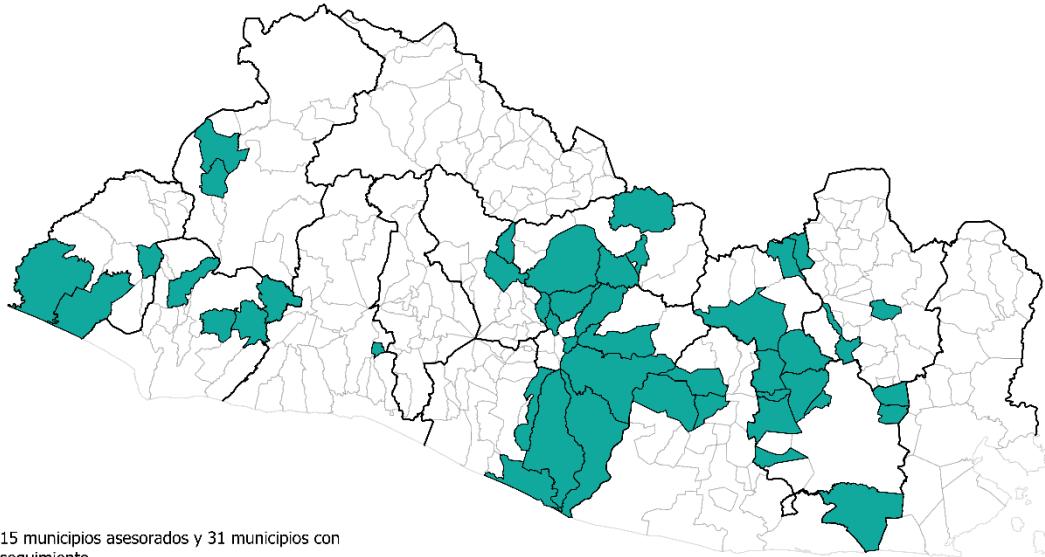
Departamento	Municipio	N° de seguimientos
San Miguel	Nueva Guadalupe	2
	San Jorge	1
<b>Total</b>	<b>2</b>	<b>3</b>

Fuente: Elaboración propia con base en registros administrativos. Información generada el 08/07/2024

Mapa No. 3



El Salvador. Seguimientos a los Planes Municipales de Igualdad y  
 Prevención de Violencia contra las Mujeres.  
 Del 01 de abril al 30 de junio de 2024.



15 municipios asesorados y 31 municipios con seguimiento.

Fuente: elaboración propia con base en registros administrativos ISDEMU

Cuadro No. 4

El Salvador: Número de asesorías para la elaboración del Plan Municipal de Igualdad y  
 Prevención de Violencia contra las Mujeres por departamento y municipio. Del 01 de abril al  
 30 de junio de 2024.

Departamento	Municipio	N° de asesorías	Fase			Etapa de la fase
			Planificación	Diagnóstico	Plan	
Cabañas	Cinquera	1	x			Planificación
	Ciudad Victoria	3			x	Elaboración de documento de Plan
La Libertad	Nuevo Cuscatlán	1		x		Recolección de Información
La Paz	San Juan Nonualco	3		x		Elaboración de documento de diagnóstico
	Zacatecoluca	2		x		Documento de Diagnóstico finalizado
	San Luis La Herradura	3		x		Sistematización de información
Morazán	Lolotiquillo	3		x		Elaboración de documento de diagnóstico

Departamento	Municipio	N° de asesorías	Fase			Etapa de la fase
			Planificación	Diagnóstico	Plan	
San Vicente	San Cayetano Istepeque	1		x		Recolección de Información
Santa Ana	Candelaria de la Frontera	1			x	Documento de Plan finalizado
	El Porvenir	3			x	Plan Aprobado (con acuerdo municipal)
Sonsonate	Armenia	1	x			Planificación
	Caluco	2			x	Plan Aprobado (con acuerdo municipal)
	Nahuizalco	1		x		Sistematización de información
	San Julián	1	x			Planificación
Usulután	Berlín	1			x	Plan Aprobado (con acuerdo municipal)
<b>Total</b>	<b>15</b>	<b>27</b>	<b>3</b>	<b>7</b>	<b>5</b>	

Fuente: Elaboración propia con base en registros administrativos. Información generada el 08/07/2024

#### Cuadro No. 5

El Salvador: Número de seguimientos a los Planes Municipales de Igualdad y Prevención de Violencia contra las Mujeres por departamento y municipio. Del 01 de abril al 30 de junio de 2024.

Departamento	Municipio	N° de seguimientos
Ahuachapán	Apaneca	1
	Jujutla	1
	San Francisco Menéndez	1
Cabañas	Guacotecti	2
	Ilobasco	1
	San Isidro	3
Cuscatlán	San Rafael Cedros	2
	Tenancingo	1
Morazán	Yamabal	2
San Miguel	Chapeltique	4
	Chinameca	1
	Chirilagua	1
	Comacarán	3
	Lolotique	4
	Moncagua	2
	Quelepa	1
	San Antonio	1
San Rafael Oriente	2	



	Sesori	1
	Carolina	1
	Nueva Guadalupe	1
	Uluazapa	1
San Vicente	Apastepeque	3
	San Esteban Catarina	2
	San Sebastián	2
	San Vicente	1
	Santa Clara	2
	Santo Domingo	4
	Tecoluca	1
Usulután	Alegría	2
	Berlín	1
	Mercedes Umaña	1
<b>Total</b>	<b>32</b>	<b>56</b>

Fuente: Elaboración propia con base en registros administrativos. Información generada el 08/07/2024

#### 1.4 Asesoría y asistencia técnica a gobiernos municipales

Las ventanillas son un mecanismo que tienen por objeto facilitar información para el acceso de las mujeres a la justicia, promover una cultura de prevención de violencia contra las mujeres y brindar información sobre los derechos de las mujeres.

Durante el período del 01 de abril al 30 de junio de 2024 se intervinieron **98 municipios** con 185 ventanillas instaladas, informando a 7,914 personas (6,143 mujeres y 1,771 hombres). El desglose por departamento se establece en el cuadro a continuación:

**Cuadro No. 6**

**El Salvador: Número de puntos de ventanilla por departamento según número de personas participantes por sexo. Del 01 de abril al 30 de junio de 2024.**

Departamento	Nº de puntos de ventanilla	Mujeres	Hombres	Total
Ahuachapán	15	413	128	541
Cabañas	8	295	60	355
Chalatenango	11	389	100	489
Cuscatlán	18	839	369	1208
La Libertad	12	427	76	503
La Paz	6	335	68	403

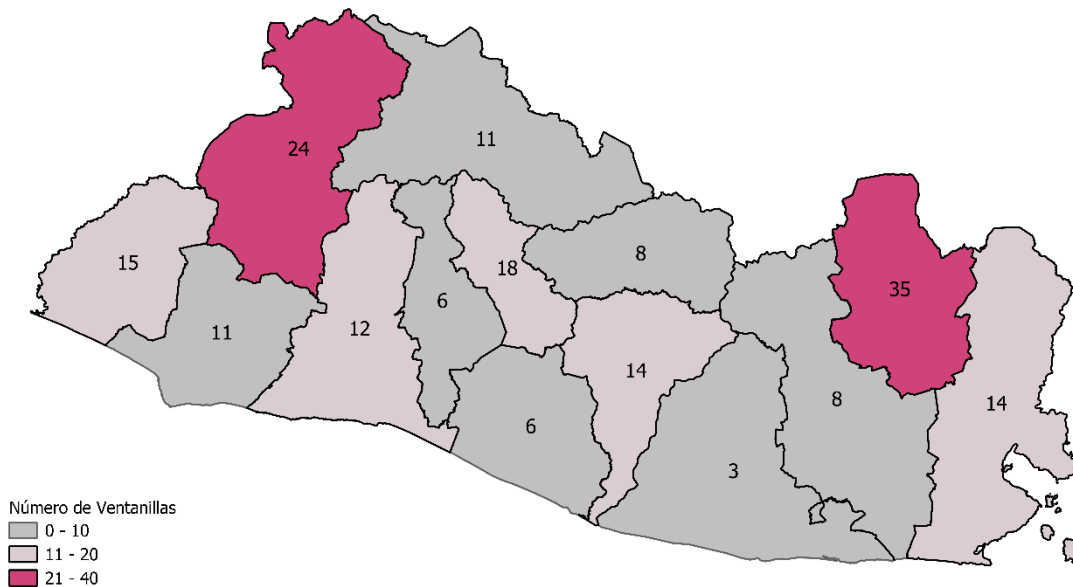
La Unión	14	349	115	464
Morazán	35	658	98	756
San Miguel	8	304	48	352
San Salvador	6	539	91	630
San Vicente	14	362	188	550
Santa Ana	24	613	213	826
Sonsonate	11	578	217	795
Usulután	3	42	0	42
<b>Total</b>	<b>185</b>	<b>6,143</b>	<b>1,771</b>	<b>7,914</b>

Fuente: Elaboración propia con base en registros administrativos. Información generada el 08/07/2024

#### Mapa No. 4



El Salvador: Número de puntos de ventanilla por departamento.  
Del 01 de abril al 30 de junio de 2024.



Fuente: ISDEMU. Elaboración propia con base en registros administrativos.

## **2. Centros de Atención de ISDEMU**

El Instituto Salvadoreño para el Desarrollo de la Mujer (ISDEMU) ha desarrollado un marco institucional de prevención y atención a la violencia contra las mujeres, que contiene los lineamientos institucionales que regulan la actuación en los servicios que se prestan. El sistema incluye varias modalidades o mecanismos de entrada para las mujeres que soliciten información y orientación sobre la violencia contra las mujeres:

- a. **Unidades de Atención Especializada ubicadas en Sedes de los Centros Especializados para la Mujer:** Es un mecanismo colegiado entre las instancias del Estado, coordinado por el ISDEMU, que busca garantizar el acceso efectivo de las mujeres a la justicia, a una cultura de prevención de la violencia, el empoderamiento de las mujeres a través del conocimiento de sus derechos y a la participación plena en los procesos de desarrollo de su comunidad. Brindan los servicios de 7:30 AM a 3:30 PM de lunes a viernes.
  
- b. **Unidades de atención permanentes en los Centros de Atención Departamentales del ISDEMU:** En las sedes departamentales de ISDEMU están en funcionamiento los Centros de Atención Departamental con personal multidisciplinario para la atención a mujeres que enfrentan violencia. Se brinda atención legal, psicológica y/o social, a mujeres y sus hijos/as, cuando lo requieren, además, se brinda atención lúdica a los hijos/as de las usuarias mientras ellas reciben su atención. En el departamento de San Salvador y Sonsonate, se cuenta con los Centros de Atención Especializada de cada departamento, los cuales poseen una infraestructura más amplia y una ruta de atención más completa que propicia una atención especializada para las mujeres, sus hijos e hijas que requieran de los servicios institucionales.

- c. **Centro Atención 126:** Tiene por objetivo brindar a las mujeres información, orientación e intervención oportuna cuando lo requieran y demanden en cualquier parte del territorio nacional. El ISDEMU cuenta con personal técnico especializado en la atención a mujeres que enfrentan violencia para brindar las orientaciones o consejería vía remota, además, brindan servicios todos los días de la semana las 24 horas del día, con 4 canales o mecanismos de comunicación tanto a nivel nacional como internacional, los cuales son: **Línea 126:** Línea nacional de atención a mujeres víctimas de violencia, la cual continúa siendo de acceso gratuito para las usuarias. **Línea de WhatsApp 7854-9521:** Mecanismo de mensajería para las mujeres que, por diversos motivos, no pueden llamar y requieren ser atendidas por ese medio. **Plataforma 126 Te Orienta:** Plataforma virtual en la cual las mujeres pueden realizar videollamadas o chatear para recibir atención desde la página web [www.126.teorienta.gob.sv](http://www.126.teorienta.gob.sv). **Plataforma 126 Te Orienta Sin Frontera:** Plataforma dirigida a apoyar a mujeres migrantes, en tránsito o movilidad humana y de la diáspora en materia de atención y orientación.
- d. **Unidades móviles de detección y referencia:** Estas unidades se desplazan a diferentes espacios en los municipios y distritos del país, tales como: Centros Educativos, Unidades Comunitarias de Salud Familiar, Alcaldías o en espacios de concentración pública en donde se divulgan los derechos de las mujeres, se previene la violencia por medio de una estrategia de prevención mediante instalaciones de ventanillas móviles que proporcionan información en materia de igualdad sustantiva y vida libre de violencia para las mujeres.
- e. **Servicios de Protección:** Se brindan servicios de albergue temporal para las mujeres que enfrentan violencia y que se encuentran en extremo peligro con servicios de atención interdisciplinaria. Asimismo, se brinda protección a mujeres migrantes retornadas, por medio de la Casa de Acogida.

A continuación, se presentan los datos relacionados a:

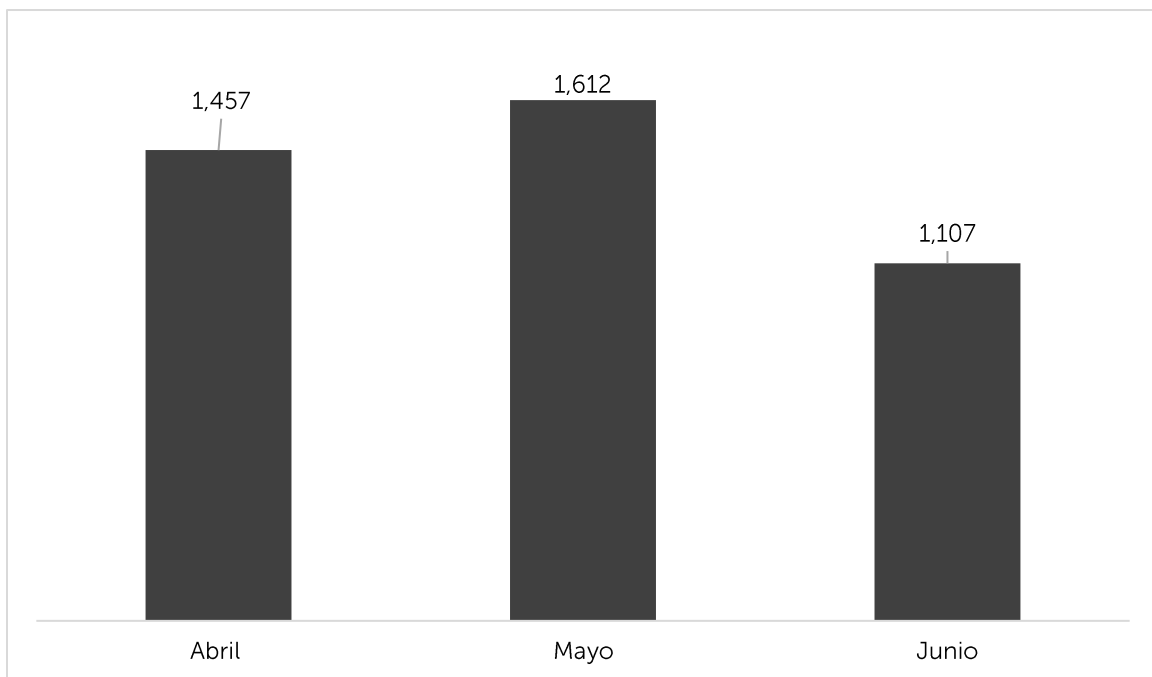
## I. ATENCIONES

Contiene información de los seguimientos que brinda el ISDEMU a las mujeres que enfrentan violencia a nivel nacional, los datos que se detallan son las atenciones desagregadas por mes, por tipo de atención, por sede, entre otros.

### Características del hecho

Gráfica No. 1

El Salvador: Atenciones brindadas por ISDEMU a nivel nacional a mujeres que enfrentan violencia desagregada por mes. Del 01 de abril al 30 de junio 2024



Fuente: Elaboración propia con base en el Sistema Integrado de Manejo de Expedientes y Citas. SIMEC.  
Información generada el 08/07/2024

Es importante acotar que en el mes de mayo las mujeres demandaron en mayor medida los servicios del Instituto, brindando **1,612** atenciones a nivel nacional, en contraparte el mes que se vio menos demandado fue junio, reportando un total de **1,107** atenciones.

**Cuadro No. 7**

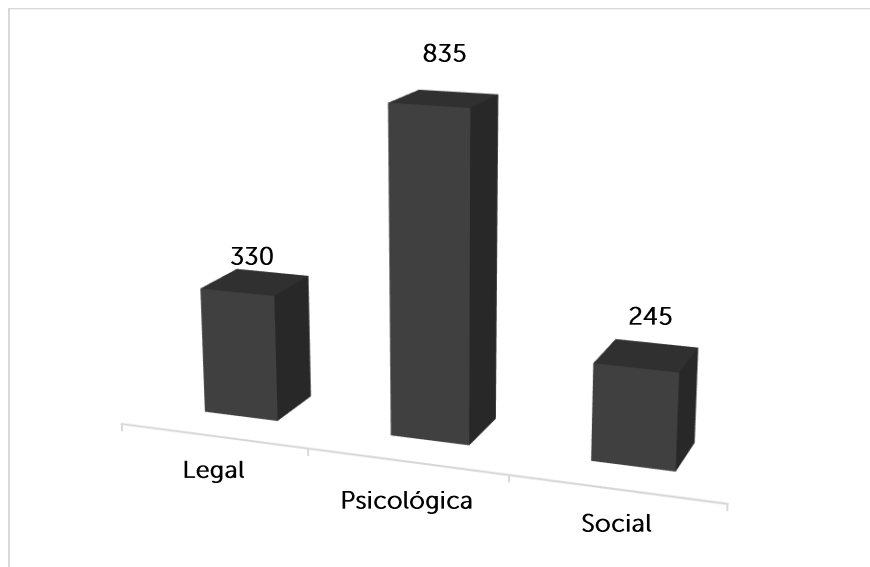
**El Salvador: Atenciones brindadas por ISDEMU a nivel nacional a mujeres que enfrentan violencia desagregada por mes. Del 01 de abril al 30 de junio 2024**

Mes de atención	Total 01 de abril al 30 de junio de 2024
Abril	1,457
Mayo	1,612
Junio	1,107
<b>Total</b>	<b>4,176</b>

Fuente: Elaboración propia con base en el Sistema Integrado de Manejo de Expedientes y Citas. SIMEC.  
 Información generada el 08/07/2024

**Gráfica No.2**

**El Salvador: Atenciones brindadas por ISDEMU a nivel nacional a mujeres que enfrentan violencia por tipo de atención. Del 01 de abril al 30 de junio 2024**



Fuente: Elaboración propia con base en el Sistema Integrado de Manejo de Expedientes y Citas. SIMEC.  
 Información generada el 08/07/2024

Cuadro No. 8

El Salvador: Atenciones brindadas por ISDEMU a nivel nacional a mujeres que enfrentan violencia desagregada por tipo de atención. Del 01 de abril al 30 de junio.

Tipo de atención	Total 01 de abril al 30 de junio 2024
Legal	330
Psicológica	835
Social	245
<b>Total</b>	<b>1,410</b>

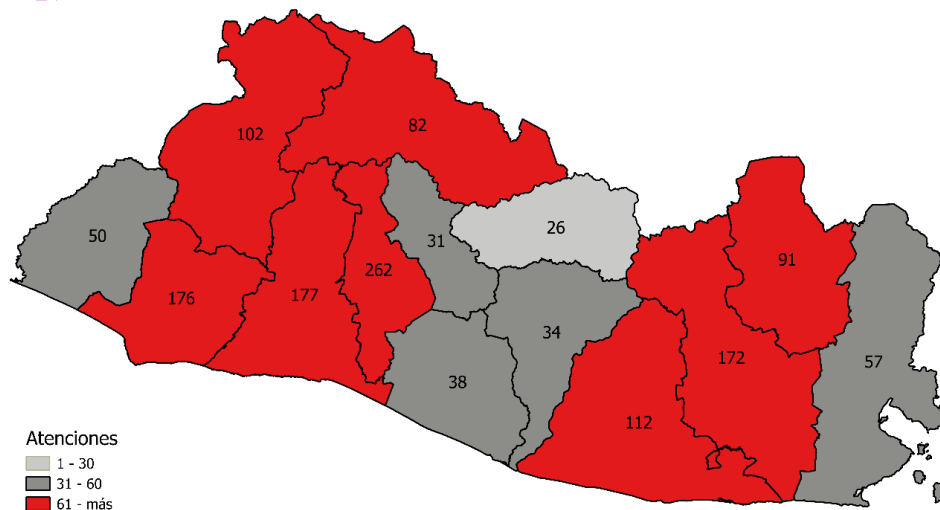
Fuente: Elaboración propia con base en el Sistema Integrado de Manejo de Expedientes y Citas. SIMEC.

Información generada el 08/07/2024

En la gráfica N°2 se establece que en el tipo de atención más demandado por las mujeres que acuden a recibir servicios en el ISDEMU es la atención psicológica, sumando en los meses de abril a junio 835 atenciones, en contraparte la atención con menor demanda son las de tipo social que sumadas totalizan 245 atenciones

Mapa No. 5

El Salvador: Atenciones brindadas por ISDEMU a nivel nacional a mujeres que enfrentan violencia por departamento de residencia de la víctima. Del 01 de abril al 30 de junio de 2024



Fuente: ISDEMU. Elaboración propia con base en registros administrativos.

**Cuadro No. 9**  
**El Salvador: Atenciones brindadas por ISDEMU a nivel nacional a mujeres que**  
**enfrentan violencia por departamento de residencia de la víctima. Del 01 de abril al**  
**30 de junio 2024.**

Departamento residencia víctima	Total 01 de abril al 30 de junio de 2024
Ahuachapán	50
Cabañas	26
Chalatenango	82
Cuscatlán	31
La Libertad	177
La Paz	38
La Unión	57
Morazán	91
San Miguel	172
San Salvador	262
San Vicente	34
Santa Ana	102
Sonsonate	176
Usulután	112
<b>Total</b>	<b>1,410</b>

Fuente: Elaboración propia con base en el Sistema Integrado de Manejo de Expedientes y Citas. SIMEC.  
 Información generada el 08/07/2024

En el cuadro N°9 se evidencia que el sector que tiene mayor población femenina vulnerada residiendo en el área es el departamento de San Salvador, sumando 262 atenciones entre abril y junio del 2024, en comparación con el departamento de Cabañas que únicamente registra 26 atenciones.



Cuadro No. 10

El Salvador: Atenciones brindadas por ISDEMU a nivel nacional a mujeres que enfrentan violencia por departamento y municipio de residencia de la víctima según mes. Del 01 de abril al 30 de junio de 2024

Departamento residencia víctima	Municipio residencia víctima	Mes			Total por Municipio 1 de abril al 30 de junio 2024
		Abril	Mayo	Junio	
Ahuachapán	Ahuachapán	9	5	3	17
	Atiquizaya	2	7	3	12
	Concepción de Ataco	2	0	0	2
	El Refugio	5	3	0	8
	Guaymango	0	0	1	1
	San Lorenzo	4	2	2	8
	Tacuba	2	0	0	2
Ahuachapán total		24	17	9	50
Cabañas	Dolores	0	2	0	2
	Guacotecti	3	0	1	4
	Ilobasco	1	0	2	3
	Sensuntepeque	8	4	4	16
	Victoria	0	0	1	1
Cabañas total		12	6	8	26
Chalatenango	Arcatao	1	1	4	6
	Azacualpa	0	0	3	3
	Chalatenango	5	5	8	18
	Concepción Quezaltepeque	2	3	0	5
	El paraíso	1	3	1	5
	La Laguna	8	1	6	15
	La Palma	0	0	1	1
	La Reina	1	0	0	1
	Las Vueltas	0	0	2	2
	Nueva Concepción	2	0	4	6
	Nueva Trinidad	0	1	2	3
	Ojos de Agua	1	0	0	1
	San Fernando	0	1	0	1
	San Francisco Morazán	1	2	0	3
	San Ignacio	0	0	2	2
	San Luis del Carmen	4	0	1	5
San Rafael	1	0	0	1	
Tejutla	3	0	1	4	
Chalatenango total		30	17	35	82
Cuscatlán	Candelaria	0	1	1	2
	Cojutepeque	1	1	2	4
	El Carmen	0	1	1	2
	San Bartolomé Perulapia	1	1	2	4
	San Cristóbal	1	0	0	1
	San José Guayabal	1	1	0	2
	San Pedro Perulapán	4	3	2	9

Departamento residencia víctima	Municipio residencia víctima	Mes			Total por Municipio 1 de abril al 30 de junio 2024
		Abril	Mayo	Junio	
	San Rafael Cedros	0	1	0	1
	San Ramón	1	0	0	1
	Santa Cruz Michapa	0	3	0	3
	Suchitoto	0	1	1	2
Cuscatlán total		9	13	9	31
La Libertad	Antiguo Cuscatlán	1	2	1	4
	Ciudad Arce	7	5	7	19
	Colón	15	27	16	58
	Comasagua	0	0	2	2
	Huizúcar	3	1	0	4
	Jayaque	2	2	0	4
	La Libertad	1	4	1	6
	Nuevo Cuscatlán	1	2	0	3
	Quezaltepeque	2	2	3	7
	Sacacoyo	3	4	5	12
	San Juan Opico	7	8	6	21
	San Matías	0	1	0	1
	Santa Tecla	8	5	6	19
	Talnique	2	2	1	5
	Tamanique	1	0	1	2
Tepecoyo	3	5	1	9	
Zaragoza	1	0	0	1	
La Libertad total		57	70	50	177
La Paz	El Rosario	1	0	1	2
	Olocuilta	1	1	2	4
	San Antonio Masahuat	1	0	0	1
	San Juan Nonualco	3	2	1	6
	San Juan Talpa	0	0	1	1
	San Luis La Herradura	0	3	1	4
	San Luis Talpa	0	0	1	1
	San Miguel Tepezontes	0	0	1	1
	San Pedro Masahuat	2	0	0	2
	San Pedro Nonualco	0	1	0	1
	San Rafael Obrajuelo	1	1	0	2
	Santa María Ostuma	1	0	0	1
	Santiago Nonualco	1	0	0	1
	Tapalhuaca	1	0	0	1
Zacatecoluca	3	5	2	10	
La Paz total		15	13	10	38
La Unión	Anamorós	3	1	0	4
	Bolívar	3	0	0	3
	Concepción de Oriente	0	1	0	1
	Conchagua	2	0	2	4
	El Carmen	3	1	0	4
	El Sauce	1	0	0	1
	Intipucá	2	1	1	4
La Unión	6	2	6	14	

Departamento residencia víctima	Municipio residencia víctima	Mes			Total por Municipio 1 de abril al 30 de junio 2024
		Abril	Mayo	Junio	
	Nueva Esparta	0	1	0	1
	Pasaquina	0	1	1	2
	Polorós	1	0	0	1
	San Alejo	0	0	1	1
	Santa Rosa de Lima	4	7	5	16
	Yayantique	0	1	0	1
La Unión total		25	16	16	57
Morazán	Arambala	0	3	0	3
	Chilanga	0	1	1	2
	Corinto	8	6	0	14
	El Divisadero	4	1	1	6
	Gualococti	0	0	1	1
	Guatajiagua	0	1	0	1
	Jocoaitique	1	1	0	2
	Jocoro	3	1	3	7
	Meanguera	1	0	1	2
	Osicala	1	0	1	2
	Perquín	8	1	1	10
	San Carlos	1	2	0	3
	San Francisco Gotera	4	12	7	23
	San Isidro	1	0	0	1
	San Simón	0	3	1	4
	Sociedad	2	2	1	5
Torola	0	1	0	1	
Yamabal	0	1	1	2	
Yoloaiquín	1	1	0	2	
Morazán total		35	37	19	91
San Miguel	Carolina	1	0	0	1
	Chapeltique	1	0	0	1
	Chinameca	2	2	1	5
	Chirilagua	1	3	2	6
	Ciudad Barrios	1	0	0	1
	Comacarán	1	0	0	1
	El Tránsito	0	1	2	3
	Lolotique	1	3	0	4
	Moncagua	4	1	1	6
	Nueva Guadalupe	0	0	1	1
	Quelepa	4	0	0	4
	San Antonio del Mosco	1	0	0	1
	San Jorge	1	3	1	5
	San Luis de la Reina	1	1	0	2
	San Miguel	45	48	32	125
San Rafael Oriente	2	1	2	5	
Uluazapa	1	0	0	1	
San Miguel total		67	63	42	172
San Salvador	Aguilares	1	1	0	2
	Apopa	8	6	3	17

Departamento residencia víctima	Municipio residencia víctima	Mes			Total por Municipio 1 de abril al 30 de junio 2024
		Abril	Mayo	Junio	
	Ayutuxtepeque	2	6	2	10
	Ciudad Delgado	3	1	3	7
	Cuscatancingo	5	6	2	13
	El Paisnal	0	1	1	2
	Guazapa	0	1	0	1
	Ilopango	7	7	3	17
	Mejicanos	9	7	8	24
	Nejapa	0	2	0	2
	Panchimalco	0	2	4	6
	Rosario de Mora	0	1	0	1
	San Marcos	0	2	3	5
	San Martín	19	23	9	51
	San Salvador	17	22	16	55
	Santiago Texacuangos	0	3	1	4
	Santo Tomás	1	0	0	1
	Soyapango	12	11	6	29
Tonacatepeque	3	4	8	15	
San Salvador total		87	106	69	262
San Vicente	Guadalupe	0	0	2	2
	San Cayetano Istepeque	1	0	0	1
	San Esteban Catarina	0	2	0	2
	San Sebastián	3	0	2	5
	San Vicente	10	6	0	16
	Santo Domingo	1	0	2	3
	Tecoluca	1	3	0	4
Verapaz	1	0	0	1	
San Vicente total		17	11	6	34
Santa Ana	Candelaria de la Frontera	3	0	0	3
	Chalchuapa	5	1	5	11
	Coatepeque	4	3	2	9
	El Congo	1	1	2	4
	El Porvenir	2	0	0	2
	San Antonio Pajonal	2	0	0	2
	San Sebastián Salitrillo	3	6	1	10
	Santa Ana	25	19	15	59
	Santiago de la Frontera	0	1	0	1
Texistepeque	0	0	1	1	
Santa Ana total		45	31	26	102
Sonsonate	Acajutla	4	4	5	13
	Armenia	2	3	7	12
	Caluco	2	7	1	10
	Izalco	4	14	4	22
	Juayúa	2	2	4	8
	Nahuizalco	15	14	3	32
	Nahulingo	2	2	1	5
	Salcoatitán	1	0	2	3
	San Antonio del Monte	1	3	2	6

Departamento residencia víctima	Municipio residencia víctima	Mes			Total por Municipio 1 de abril al 30 de junio 2024
		Abril	Mayo	Junio	
	San Julián	1	2	0	3
	Santa Catarina Masahuat	5	0	1	6
	Santa Isabel Ishuatán	0	1	0	1
	Santo Domingo Guzmán	1	2	0	3
	Sonsonate	9	13	14	36
	Sonzacate	7	8	1	16
Sonsonate total		56	75	45	176
Usulután	Alegría	3	2	0	5
	Berlín	1	0	0	1
	California	1	2	1	4
	Concepción Batres	1	0	1	2
	El Triunfo	1	1	0	2
	Ereguayquin	1	2	0	3
	Jiquilisco	2	7	1	10
	Jucuapa	1	2	0	3
	Jucuarán	1	1	1	3
	Mercedes Umaña	0	0	1	1
	Nueva Granada	1	0	0	1
	Ozatlán	1	1	0	2
	Puerto El Triunfo	1	1	1	3
	San Buenaventura	0	1	0	1
	San Dionisio	1	1	0	2
	San Francisco Javier	0	3	0	3
	Santa Elena	7	1	2	10
	Santa María	3	1	2	6
	Santiago de María	1	0	3	4
Tecapán	0	1	0	1	
Usulután	18	11	16	45	
Usulután total		45	38	29	112
<b>Total por mes</b>		<b>524</b>	<b>513</b>	<b>373</b>	<b>1,410</b>

Fuente: Elaboración propia con base en el Sistema Integrado de Manejo de Expedientes y Citas. SIMEC.  
Información generada el 08/07/2024

**Cuadro No. 11**  
**El Salvador: Atenciones brindadas por ISDEMU a nivel nacional a mujeres que**  
**enfrentan violencia por sede según mes.**  
01 de abril al 30 de junio 2024

Sede	MES			Total por sede
	Abril	Mayo	Junio	1 de abril al 30 de junio 2024
CED Ahuachapán	21	12	9	42
CED Cabañas	12	5	7	24
CED Chalatenango	29	16	32	77
CED Cuscatlán	17	10	9	36
CED La Libertad	13	9	8	30
CED La Paz	14	10	6	30
CED La Unión	10	0	4	14
CED Morazán	5	9	3	17
CED San Miguel	29	34	18	81
CED San Vicente	16	9	5	30
CED Santa Ana	18	10	8	36
CED Usulután	16	13	12	41
CAE CM Colón	43	60	42	145
CAE CM Morazán	41	38	22	101
CAE CM San Martín	28	35	21	84
CAE CM San Miguel	42	34	28	104
CAE CM Santa Ana	25	23	16	64
CAE CM Usulután	28	25	18	71
CAE San Salvador	52	78	55	185
CAE Sonsonate	53	64	33	150
GAMI	12	19	17	48
<b>Total por mes</b>	<b>524</b>	<b>513</b>	<b>373</b>	<b>1,410</b>

Fuente: Elaboración propia con base en el Sistema Integrado de Manejo de Expedientes y Citas. SIMEC.  
Información generada el 08/07/2024

En el cuadro N°11 se establece que la sede más demandada por las mujeres es el que se encuentra ubicado en el departamento de San Salvador, específicamente en el Centro de Atención Especializada de San Salvador, que mantiene un circuito de atención y un protocolo específico, aplicado en todas sus modalidades para la atención a mujeres víctimas de violencia o que se encuentran en estado de vulnerabilidad, sumando en conjunto un total de **185** atenciones, siendo el mes de mayo el que presenta una cantidad superior respecto a los otros meses, en contraparte el Centro Especializado Departamental de la Unión presenta la menor demanda de mujeres estableciendo **14** atenciones en total.

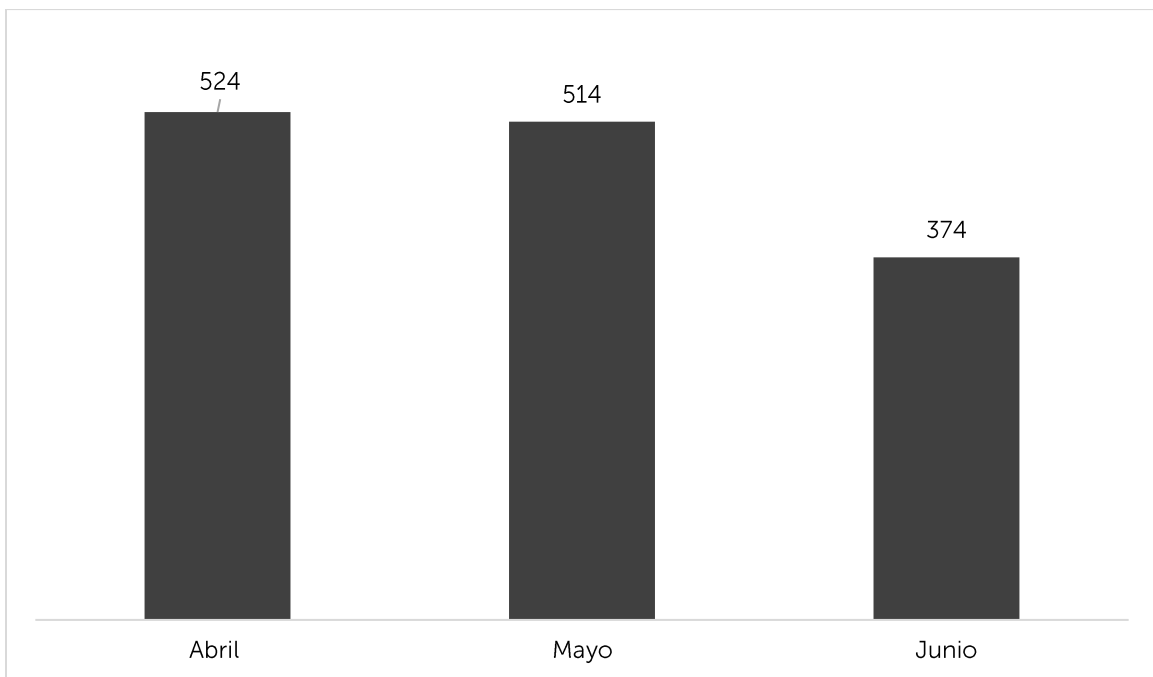
## II. CASOS DE ATENCIÓN

Contiene información de los casos atendidos por primera vez, segunda vez o más en el ISDEMU a nivel nacional a mujeres que enfrentan violencia, ésta puede ser infringida por primera vez por un agresor y aquellas que sean subsecuentes con nuevos agresores serán determinadas como segunda vez o más.

### Características de la víctima

Gráfica No. 3

El Salvador: Casos de atención en ISDEMU a nivel nacional a mujeres que enfrentan violencia por mes. Del 01 de abril al 30 de junio 2024



Fuente: Elaboración propia con base en el Sistema Integrado de Manejo de Expedientes y Citas. SIMEC.  
Información generada el 08/07/2024

Cuadro No. 12

El Salvador: Casos de atención en ISDEMU a nivel nacional a mujeres que enfrentan violencia por mes de atención. Del 01 de abril al 30 de junio 2024

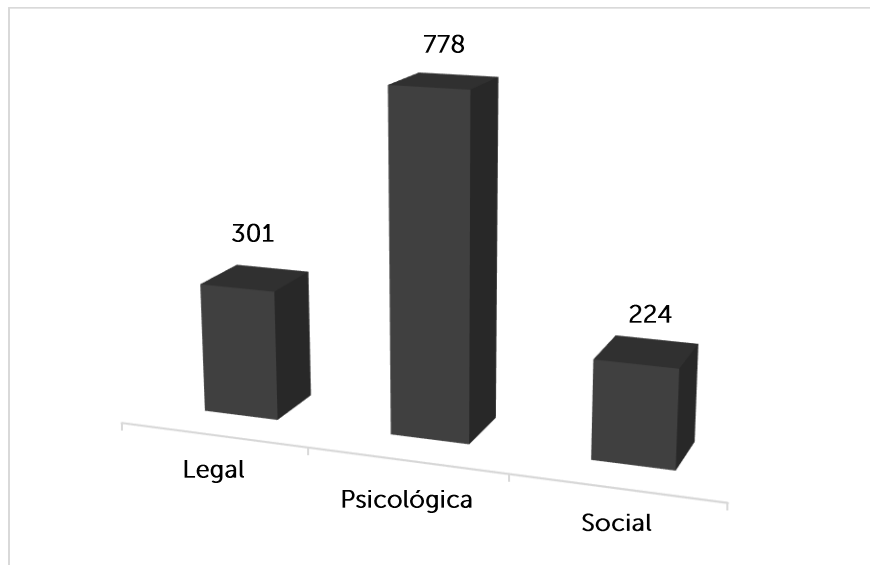
Mes de atención	Total 01 de abril al 30 de junio de 2024
Abril	524
Mayo	514
Junio	374
<b>Total</b>	<b>1,412</b>

Fuente: Elaboración propia con base en el Sistema Integrado de Manejo de Expedientes y Citas. SIMEC. Información generada el 08/07/2024

En la gráfica N°3 y cuadro N°12 se establecen los casos de primera vez, segunda vez o más reportados en el período abril-junio 2024, en el cual se establece que en el mes de **abril** se aperturaron más casos en comparación con los otros meses, presentando una diferencia mínima entre los meses de abril y mayo, con un diferencial de 10 casos entre uno y el otro.

Gráfica No. 4

El Salvador: Casos de atención en ISDEMU a nivel nacional a mujeres que enfrentan violencia por tipo de atención. Del 01 de abril al 30 de junio de 2024.



Fuente: Elaboración propia con base en el Sistema Integrado de Manejo de Expedientes y Citas. SIMEC. Información generada el 08/07/2024



**Cuadro No. 13**

**El Salvador: Casos de atención en ISDEMU a nivel nacional a mujeres que enfrentan violencia por tipo de atención. Del 01 de abril al 30 de junio 2024**

Tipo de atención	Total 01 de abril al 30 de junio de 2024
Legal	301
Psicológica	778
Social	224
<b>Total</b>	<b>1,303</b>

Fuente: Elaboración propia con base en el Sistema Integrado de Manejo de Expedientes y Citas. SIMEC.  
Información generada el 08/07/2024

En la gráfica N°4 y cuadro N°13 se establecen los casos de primera vez, segunda vez o más, desagregados por tipo de atención y reportados en el período abril-junio 2024, en el cual se establece que la atención más demandada en el primer abordaje a las mujeres es la **atención psicológica**, sumando en el período **778** atenciones.

**Cuadro No. 14**

**El Salvador: Casos de atención en ISDEMU a nivel nacional a mujeres que enfrentan violencia por tipo de violencia según mes. Del 01 de abril al 30 de junio de 2024**

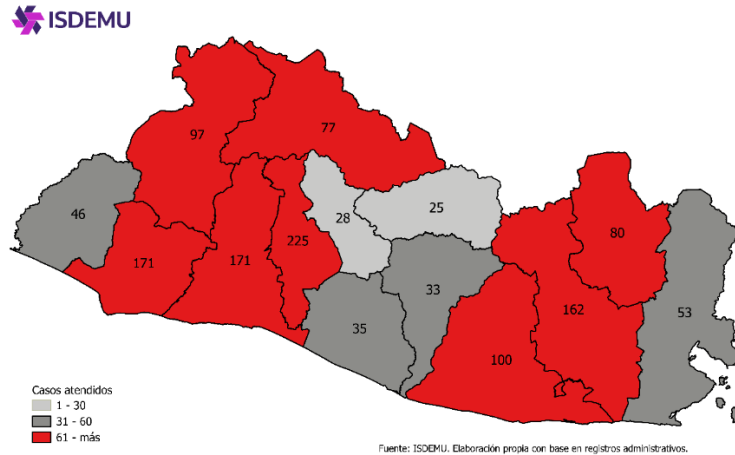
Tipo de Violencia	Mes			Total por tipo de violencia 01 de abril al 30 de junio 2024
	Abr	May	Jun	
Económica	52	52	46	150
Feminicida	2	0	0	2
Física	35	40	27	102
Patrimonial	16	13	11	40
Psicológica	324	292	235	851
Sexual	53	72	31	156
Simbólica	0	2	0	2
<b>Total por mes</b>	<b>482</b>	<b>471</b>	<b>350</b>	<b>1,303</b>

Fuente: Elaboración propia con base en el Sistema Integrado de Manejo de Expedientes y Citas. SIMEC.  
Información generada el 08/07/2024

En el cuadro N°14 se establecen los tipos de violencia y la categorización de los mismos dentro de los casos de primera vez, segunda vez o más reportados en el referido período, en ese sentido, queda evidenciado que la tipología identificada con mayor regularidad es el tipo de **violencia psicológica**, sumando en el período de abril a junio **851** atenciones, siendo el mes de abril la que presentó mayor demanda del servicio por primera vez, como contraparte, la **violencia simbólica** es la que menor demanda presentó en el período reportando **2** atenciones en el mes de mayo, siendo las únicas para el periodo.

Mapa No. 6

El Salvador: Casos de atención en ISDEMU a nivel nacional a mujeres que enfrentan violencia por departamento de residencia de la víctima. Del 01 de abril al 30 de junio de 2024.



Cuadro No. 15

El Salvador: Casos de atención en ISDEMU a nivel nacional a mujeres que enfrentan violencia por departamento de residencia víctima. Del 01 de abril al 30 de junio 2024

Departamento residencia víctima	Total 01 de abril al 30 de junio 2024
Ahuachapán	46
Cabañas	25
Chalatenango	77
Cuscatlán	28
La Libertad	171
La Paz	35
La Unión	53
Morazán	80
San Miguel	162
San Salvador	225
San Vicente	33

Santa Ana	97
Sonsonate	171
Usulután	100
<b>Total</b>	<b>1,303</b>

Fuente: Elaboración propia con base en el Sistema Integrado de Manejo de Expedientes y Citas. SIMEC.  
Información generada el 08/07/2024

**Cuadro No. 16**  
**El Salvador: Casos de atención en ISDEMU a nivel nacional a mujeres que enfrentan**  
**violencia por departamento y municipio de residencia víctima según mes.**  
**01 de abril al 30 de junio de 2024.**

Departamento residencia víctima	Municipio residencia víctima	Mes			Total por Municipio 1 de abril al 30 de junio 2024
		Abril	Mayo	Junio	
Ahuachapán	Ahuachapán	7	5	3	15
	Atiquizaya	1	6	3	10
	Concepción de Ataco	2	0	0	2
	El Refugio	5	3	0	8
	Guaymango	0	0	1	1
	San Lorenzo	4	2	2	8
	Tacuba	2	0	0	2
Ahuachapán total		21	16	9	46
Cabañas	Dolores	0	2	0	2
	Guacotecti	3	0	1	4
	Ilobasco	1	0	2	3
	Sensuntepeque	8	4	3	15
	Victoria	0	0	1	1
Cabañas total		12	6	7	25
	Arcatao	1	1	4	6
	Azacualpa	0	0	3	3
	Chalatenango	4	4	8	16
	Concepción Quezaltepeque	2	2	0	4
	El paraíso	1	3	1	5
	La Laguna	8	1	6	15
	La Palma	0	0	1	1
	La Reina	1	0	0	1
	Las Vueltas	0	0	2	2
	Nueva Concepción	1	0	4	5
	Nueva Trinidad	0	1	2	3
	San Fernando	0	1	0	1
	San Francisco Morazán	1	2	0	3
	San Ignacio	0	0	2	2
	San Luis del Carmen	4	0	1	5
	San Rafael	1	0	0	1
Tejutla	3	0	1	4	

Departamento residencia víctima	Municipio residencia víctima	Mes			Total por Municipio 1 de abril al 30 de junio 2024
		Abril	Mayo	Junio	
Chalatenango total		27	15	35	77
Cuscatlán	Candelaria	0	1	1	2
	Cojutepeque	1	1	2	4
	El Carmen	0	1	1	2
	San Bartolomé Perulapía	1	0	2	3
	San Cristóbal	1	0	0	1
	San José Guayabal	0	1	0	1
	San Pedro Perulapán	4	3	2	9
	San Rafael Cedros	0	1	0	1
	San Ramón	1	0	0	1
	Santa Cruz Michapa	0	2	0	2
Suchitoto	0	1	1	2	
Cuscatlán total		8	11	9	28
La Libertad	Antiguo Cuscatlán	0	2	1	3
	Ciudad Arce	7	5	7	19
	Colón	15	27	16	58
	Comasagua	0	0	2	2
	Huizúcar	3	1	0	4
	Jayaque	2	2	0	4
	La Libertad	1	4	1	6
	Nuevo Cuscatlán	1	1	0	2
	Quezaltepeque	2	2	2	6
	Sacacoyo	3	4	4	11
	San Juan Opico	6	8	6	20
	San Matías	0	1	0	1
	Santa Tecla	8	4	6	18
	Talnique	2	2	1	5
	Tamanique	1	0	1	2
Tepecoyo	3	5	1	9	
Zaragoza	1	0	0	1	
La Libertad total		55	68	48	171
La Paz	El Rosario	1	0	1	2
	Olocuilta	1	1	2	4
	San Antonio Masahuat	1	0	0	1
	San Juan Nonualco	2	1	1	4
	San Juan Talpa	0	0	1	1
	San Luis La Herradura	0	3	1	4
	San Luis Talpa	0	0	1	1
	San Miguel Tepezontes	0	0	1	1
	San Pedro Masahuat	2	0	0	2
	San Pedro Nonualco	0	1	0	1
	San Rafael Obrajuelo	0	1	0	1
	Santa María Ostuma	1	0	0	1
	Santiago Nonualco	1	0	0	1
	Tapalhuaca	1	0	0	1
Zacatecoluca	3	5	2	10	
La Paz total		13	12	10	35

Departamento residencia víctima	Municipio residencia víctima	Mes			Total por Municipio 1 de abril al 30 de junio 2024
		Abril	Mayo	Junio	
La Unión	Anamorós	3	1	0	4
	Bolívar	3	0	0	3
	Concepción de Oriente	0	1	0	1
	Conchagua	2	0	2	4
	El Carmen	3	0	0	3
	El Sauce	1	0	0	1
	Intipucá	2	1	1	4
	La Unión	5	2	5	12
	Nueva Esparta	0	1	0	1
	Pasaquina	0	1	1	2
	Polorós	1	0	0	1
	San Alejo	0	0	1	1
	Santa Rosa de Lima	4	6	5	15
	Yayantique	0	1	0	1
La Unión total		24	14	15	53
Morazán	Arambala	0	2	0	2
	Chilanga	0	1	1	2
	Corinto	7	6	0	13
	El Divisadero	2	0	1	3
	Gualococti	0	0	1	1
	Guatajiagua	0	1	0	1
	Jocoaitique	1	1	0	2
	Jocoro	2	1	3	6
	Meanguera	1	0	0	1
	Osicala	1	0	1	2
	Perquin	8	1	1	10
	San Carlos	1	2	0	3
	San Francisco Gotera	4	11	7	22
	San Isidro	1	0	0	1
	San Simón	0	3	1	4
	Sociedad	1	1	1	3
	Torola	0	1	0	1
Yamabal	0	1	1	2	
Yoloaiquín	0	1	0	1	
Morazán total		29	33	18	80
San Miguel	Carolina	1	0	0	1
	Chapeltique	1	0	0	1
	Chinameca	2	2	1	5
	Chirilagua	1	3	2	6
	Ciudad Barrios	1	0	0	1
	Comacarán	1	0	0	1
	El Transito	0	1	1	2
	Lolotique	1	3	0	4
	Moncagua	4	1	1	6
	Nueva Guadalupe	0	0	1	1
	Quelepa	4	0	0	4
	San Antonio del Mosco	1	0	0	1
	San Jorge	1	3	1	5

Departamento residencia víctima	Municipio residencia víctima	Mes			Total por Municipio 1 de abril al 30 de junio 2024
		Abril	Mayo	Junio	
	San Luis de la Reina	1	1	0	2
	San Miguel	40	45	31	116
	San Rafael Oriente	2	1	2	5
	Uluazapa	1	0	0	1
San Miguel total		62	60	40	162
San Salvador	Aguilares	1	1	0	2
	Apopa	8	6	1	15
	Ayutuxtepeque	2	5	1	8
	Ciudad Delgado	3	0	1	4
	Cuscatancingo	4	5	2	11
	El Paisnal	0	1	0	1
	Guazapa	0	1	0	1
	Ilopango	7	6	2	15
	Mejicanos	9	6	5	20
	Nejapa	0	1	0	1
	Panchimalco	0	1	4	5
	Rosario de Mora	0	1	0	1
	San Marcos	0	1	1	2
	San Martín	17	20	9	46
	San Salvador	13	18	16	47
Santiago Texacuangos	0	3	1	4	
Santo Tomás	1	0	0	1	
Soyapango	10	11	6	27	
Tonacatepeque	2	4	8	14	
San Salvador total		77	91	57	225
San Vicente	Guadalupe	0	0	2	2
	San Cayetano Istepeque	1	0	0	1
	San Esteban Catarina	0	2	0	2
	San Sebastián	3	0	2	5
	San Vicente	10	5	0	15
	Santo Domingo	1	0	2	3
	Tecoluca	1	3	0	4
	Verapaz	1	0	0	1
San Vicente total		17	10	6	33
Santa Ana	Candelaria de la Frontera	3	0	0	3
	Chalchuapa	5	1	5	11
	Coatepeque	4	3	2	9
	El Congo	1	1	2	4
	El Porvenir	2	0	0	2
	San Antonio Pajonal	2	0	0	2
	San Sebastian Salitrillo	3	5	1	9
	Santa Ana	23	19	14	56
	Texistepeque	0	0	1	1
Santa Ana total		43	29	25	97
	Acajutla	4	4	4	12
	Armenia	1	3	7	11

Departamento residencia víctima	Municipio residencia víctima	Mes			Total por Municipio 1 de abril al 30 de junio 2024
		Abril	Mayo	Junio	
Sonsonate	Caluco	2	7	1	10
	Izalco	4	14	4	22
	Juayúa	2	1	3	6
	Nahuizalco	15	14	3	32
	Nahulingo	2	2	1	5
	Salcoatitán	1	0	2	3
	San Antonio del Monte	1	3	2	6
	San Julián	1	2	0	3
	Santa Catarina Masahuat	5	0	1	6
	Santa Isabel Ishuatán	0	1	0	1
	Santo Domingo Guzmán	1	2	0	3
	Sonsonate	9	13	14	36
	Sonzacate	6	8	1	15
Sonsonate total		54	74	43	171
Usulután	Alegría	3	2	0	5
	Berlín	1	0	0	1
	California	1	2	1	4
	Concepción Batres	1	0	1	2
	El Triunfo	0	1	0	1
	Ereguayquin	1	2	0	3
	Jiquilisco	2	7	1	10
	Jucuapa	1	2	0	3
	Jucuarán	1	1	1	3
	Mercedes Umaña	0	0	1	1
	Nueva Granada	1	0	0	1
	Ozatlán	1	1	0	2
	Puerto El Triunfo	1	1	1	3
	San Dionisio	1	1	0	2
	San Francisco Javier	0	3	0	3
	Santa Elena	6	1	2	9
	Santa María	2	0	2	4
	Santiago de María	1	0	3	4
Usulután	16	8	15	39	
Usulután total		40	32	28	100
<b>Total por mes</b>		<b>482</b>	<b>471</b>	<b>350</b>	<b>1,303</b>

Fuente: Elaboración propia con base en el Sistema Integrado de Manejo de Expedientes y Citas. SIMEC.  
Información generada el 08/07/2024

**Cuadro No. 17**  
**El Salvador: Casos de atención en ISDEMU a nivel nacional a mujeres que enfrentan**  
**violencia por departamento y municipio de residencia víctima según tipo de**  
**violencia.**

Del 01 de abril al 30 de junio 2024

Departamento residencia víctima	Municipio residencia víctima	Tipo de violencia							Total por municipio 01 de abril al 30 de junio 2024
		Económica	Feminicida	Física	Patrimonial	Psicológica	Sexual	Simbólica	
Ahuachapán	Ahuachapán	1	0	1	0	13	0	0	15
	Atiquizaya	0	0	0	0	8	2	0	10
	Concepción de Ataco	0	0	0	0	2	0	0	2
	El Refugio	1	0	1	0	3	3	0	8
	Guaymango	0	0	0	0	1	0	0	1
	San Lorenzo	0	0	0	0	7	1	0	8
	Tacuba	1	0	0	0	0	1	0	2
Ahuachapán total		3	0	2	0	34	7	0	46
Cabañas	Dolores	0	0	0	0	1	1	0	2
	Guacotecti	0	0	0	0	3	1	0	4
	Ilobasco	0	0	0	0	3	0	0	3
	Sensuntepeque	3	0	1	0	6	5	0	15
	Victoria	1	0	0	0	0	0	0	1
Cabañas total		4	0	1	0	13	7	0	25
Chalatenango	Arcatao	0	0	0	0	6	0	0	6
	Azacualpa	0	0	0	0	3	0	0	3
	Chalatenango	0	0	1	0	13	2	0	16
	Concepción Quezaltepeque	0	0	0	1	2	1	0	4
	El paraíso	0	0	0	0	5	0	0	5
	La Laguna	0	0	1	0	14	0	0	15
	La Palma	0	0	0	1	0	0	0	1
	La Reina	0	0	0	0	1	0	0	1
	Las Vueltas	0	0	0	0	2	0	0	2
	Nueva Concepción	0	0	2	0	3	0	0	5
	Nueva Trinidad	0	0	0	0	3	0	0	3
	San Fernando	0	0	0	0	1	0	0	1
	San Francisco Morazán	0	0	1	0	2	0	0	3
	San Ignacio	0	0	0	0	2	0	0	2
	San Luis del Carmen	1	0	0	0	4	0	0	5
	San Rafael	0	0	0	0	0	1	0	1
Tejutla	0	0	1	0	3	0	0	4	
Chalatenango total		1	0	6	2	64	4	0	77



Departamento residencia víctima	Municipio residencia víctima	Tipo de violencia							Total por municipio 01 de abril al 30 de junio 2024
		Económica	Feminicida	Física	Patrimonial	Psicológica	Sexual	Simbólica	
Cuscatlán	Candelaria	0	0	0	0	1	1	0	2
	Cojutepeque	0	0	1	0	3	0	0	4
	El Carmen	1	0	0	0	1	0	0	2
	San Bartolomé Perulapía	0	0	0	0	1	2	0	3
	San Cristóbal	0	0	0	0	1	0	0	1
	San José Guayabal	0	0	0	0	1	0	0	1
	San Pedro Perulapán	1	0	1	0	5	2	0	9
	San Rafael Cedros	0	0	0	0	1	0	0	1
	San Ramón	0	0	0	0	1	0	0	1
	Santa Cruz Michapa	0	0	0	0	2	0	0	2
	Suchitoto	0	0	1	0	0	1	0	2
Cuscatlán total		2	0	3	0	17	6	0	28
La Libertad	Antiguo Cuscatlán	0	0	0	1	2	0	0	3
	Ciudad Arce	3	0	1	0	12	3	0	19
	Colón	13	0	2	2	35	6	0	58
	Comasagua	1	0	0	1	0	0	0	2
	Huizúcar	0	0	1	0	3	0	0	4
	Jayaque	1	0	0	0	2	1	0	4
	La Libertad	4	0	2	0	0	0	0	6
	Nuevo Cuscatlán	0	0	1	0	1	0	0	2
	Quezaltepeque	0	0	0	0	5	1	0	6
	Sacacoyo	3	0	0	1	4	3	0	11
	San Juan Opico	5	0	1	2	9	3	0	20
	San Matías	0	0	0	0	1	0	0	1
	Santa Tecla	1	0	4	2	11	0	0	18
	Talnique	1	0	1	0	3	0	0	5
	Tamanique	0	0	1	0	1	0	0	2
Tepecoyo	0	0	1	0	3	5	0	9	
Zaragoza	0	0	0	1	0	0	0	1	
La Libertad total		32	0	15	10	92	22	0	171
La Paz	El Rosario	0	0	0	0	2	0	0	2
	Olocuilta	0	0	0	0	3	1	0	4
	San Antonio Masahuat	0	0	0	0	1	0	0	1
	San Juan Nonualco	0	0	1	0	3	0	0	4
	San Juan Talpa	0	0	0	0	1	0	0	1
	San Luis La Herradura	0	0	1	0	3	0	0	4
	San Luis Talpa	0	0	1	0	0	0	0	1

Departamento residencia víctima	Municipio residencia víctima	Tipo de violencia							Total por municipio 01 de abril al 30 de junio 2024
		Económica	Feminicida	Física	Patrimonial	Psicológica	Sexual	Simbólica	
	San Miguel Tepezontes	0	0	0	0	1	0	0	1
	San Pedro Masahuat	0	0	0	0	2	0	0	2
	San Pedro Nonualco	0	0	0	0	1	0	0	1
	San Rafael Obrajuelo	0	0	1	0	0	0	0	1
	Santa María Ostuma	0	0	0	0	1	0	0	1
	Santiago Nonualco	0	0	0	0	1	0	0	1
	Tapalhuaca	0	0	0	0	1	0	0	1
	Zacatecoluca	0	0	0	0	10	0	0	10
La Paz total		0	0	4	0	30	1	0	35
La Unión	Anamorós	0	0	0	1	3	0	0	4
	Bolívar	0	0	0	0	2	1	0	3
	Concepción de Oriente	0	0	0	0	1	0	0	1
	Conchagua	0	0	0	0	4	0	0	4
	El Carmen	1	0	0	0	2	0	0	3
	El Sauce	0	0	0	0	1	0	0	1
	Intipucá	1	0	0	0	3	0	0	4
	La Unión	1	1	0	0	10	0	0	12
	Nueva Esparta	0	0	0	0	1	0	0	1
	Pasaquina	0	0	0	0	2	0	0	2
	Polorós	1	0	0	0	0	0	0	1
	San Alejo	0	0	0	0	1	0	0	1
	Santa Rosa de Lima	1	0	1	1	9	3	0	15
Yayantique	0	0	0	0	0	1	0	1	
La Unión total		5	1	1	2	39	5	0	53
Morazán	Arambala	1	0	0	0	1	0	0	2
	Chilanga	1	0	0	0	1	0	0	2
	Corinto	0	0	3	1	9	0	0	13
	El Divisadero	0	0	0	0	2	1	0	3
	Gualococti	0	0	0	0	1	0	0	1
	Guatajiagua	0	0	0	0	1	0	0	1
	Jocoaitique	1	0	0	0	0	1	0	2
	Jocoro	0	0	2	0	4	0	0	6
	Meanguera	0	0	0	0	1	0	0	1
	Osicala	0	0	0	0	2	0	0	2
	Perquín	2	0	0	0	8	0	0	10
	San Carlos	0	0	0	0	2	1	0	3

Departamento residencia víctima	Municipio residencia víctima	Tipo de violencia							Total por municipio 01 de abril al 30 de junio 2024
		Económica	Feminicida	Física	Patrimonial	Psicológica	Sexual	Simbólica	
	San Francisco Gotera	4	0	0	1	15	2	0	22
	San Isidro	0	0	0	0	1	0	0	1
	San Simón	1	0	0	0	3	0	0	4
	Sociedad	0	0	0	1	2	0	0	3
	Torola	1	0	0	0	0	0	0	1
	Yamabal	2	0	0	0	0	0	0	2
	Yoloaiquín	0	0	0	0	1	0	0	1
Morazán total		13	0	5	3	54	5	0	80
San Miguel	Carolina	0	0	0	0	0	1	0	1
	Chapeltique	0	0	0	0	0	1	0	1
	Chinameca	1	0	0	0	4	0	0	5
	Chirilagua	1	0	2	0	2	1	0	6
	Ciudad Barrios	1	0	0	0	0	0	0	1
	Comacarán	1	0	0	0	0	0	0	1
	El Tránsito	1	0	0	0	1	0	0	2
	Lolotique	0	0	0	0	3	1	0	4
	Moncagua	1	0	0	1	3	1	0	6
	Nueva Guadalupe	0	0	0	0	1	0	0	1
	Quelepa	0	0	0	0	4	0	0	4
	San Antonio del Mosco	0	0	0	0	1	0	0	1
	San Jorge	0	0	0	0	4	1	0	5
	San Luis de la Reina	0	0	0	0	2	0	0	2
	San Miguel	15	0	4	2	85	10	0	116
San Rafael Oriente	1	0	0	0	4	0	0	5	
Uluazapa	0	0	1	0	0	0	0	1	
San Miguel total		22	0	7	3	114	16	0	162
San Salvador	Aguilares	0	0	0	0	2	0	0	2
	Apopa	2	0	0	2	9	2	0	15
	Ayutuxtepeque	0	0	0	0	7	1	0	8
	Ciudad Delgado	0	0	1	0	3	0	0	4
	Cuscatancingo	2	1	0	1	6	1	0	11
	El Paisnal	0	0	0	0	0	0	1	1
	Guazapa	0	0	0	0	1	0	0	1
	Ilopango	0	0	4	0	9	2	0	15
	Mejicanos	1	0	2	0	8	9	0	20
	Nejapa	0	0	0	0	1	0	0	1
	Panchimalco	0	0	0	1	4	0	0	5
	Rosario de Mora	0	0	0	0	1	0	0	1
	San Marcos	0	0	0	1	1	0	0	2
	San Martín	2	0	6	0	33	5	0	46
San Salvador	4	0	6	2	29	5	1	47	

Departamento residencia víctima	Municipio residencia víctima	Tipo de violencia							Total por municipio 01 de abril al 30 de junio 2024
		Económica	Feminicida	Física	Patrimonial	Psicológica	Sexual	Simbólica	
	Santiago Texacuangos	0	0	2	0	2	0	0	4
	Santo Tomás	0	0	0	0	1	0	0	1
	Soyapango	1	0	4	0	17	5	0	27
	Tonacatepeque	1	0	2	0	10	1	0	14
San Salvador total		13	1	27	7	144	31	2	225
San Vicente	Guadalupe	0	0	1	0	1	0	0	2
	San Cayetano Istepeque	0	0	0	0	1	0	0	1
	San Esteban Catarina	0	0	0	0	2	0	0	2
	San Sebastián	1	0	0	0	1	3	0	5
	San Vicente	2	0	1	0	9	3	0	15
	Santo Domingo	1	0	0	0	2	0	0	3
	Tecoluca	2	0	0	0	1	1	0	4
	Verapaz	0	0	0	0	0	1	0	1
San Vicente total		6	0	2	0	17	8	0	33
Santa Ana	Candelaria de la Frontera	2	0	0	0	1	0	0	3
	Chalchuapa	1	0	1	1	7	1	0	11
	Coatepeque	1	0	0	0	7	1	0	9
	El Congo	0	0	1	0	3	0	0	4
	El Porvenir	0	0	0	0	1	1	0	2
	San Antonio Pajonal	0	0	0	0	2	0	0	2
	San Sebastián Salitrillo	1	0	0	0	7	1	0	9
	Santa Ana	7	0	1	1	44	3	0	56
	Texistepeque	0	0	0	0	1	0	0	1
Santa Ana total		12	0	3	2	73	7	0	97
Sonsonate	Acajutla	3	0	3	0	5	1	0	12
	Armenia	4	0	0	0	6	1	0	11
	Caluco	1	0	2	0	7	0	0	10
	Izalco	4	0	2	1	11	4	0	22
	Juayúa	0	0	0	1	4	1	0	6
	Nahuizalco	3	0	4	2	21	2	0	32
	Nahulingo	0	0	1	0	4	0	0	5
	Salcoatitán	0	0	0	0	2	1	0	3
	San Antonio del Monte	2	0	0	0	4	0	0	6

Departamento residencia víctima	Municipio residencia víctima	Tipo de violencia							Total por municipio 01 de abril al 30 de junio 2024
		Económica	Feminicida	Física	Patrimonial	Psicológica	Sexual	Simbólica	
	San Julián	2	0	1	0	0	0	0	3
	Santa Catarina Masahuat	0	0	2	0	3	1	0	6
	Santa Isabel Ishuatán	0	0	0	0	1	0	0	1
	Santo Domingo Guzmán	0	0	0	0	3	0	0	3
	Sonsonate	4	0	5	3	18	6	0	36
	Sonzacate	3	0	3	0	6	3	0	15
Sonsonate total		26	0	23	7	95	20	0	171
Usulután	Alegría	0	0	1	0	4	0	0	5
	Berlín	1	0	0	0	0	0	0	1
	California	0	0	0	0	3	1	0	4
	Concepción Batres	1	0	0	0	1	0	0	2
	El Triunfo	0	0	0	0	1	0	0	1
	Ereguayquin	0	0	0	0	2	1	0	3
	Jiquilisco	1	0	0	1	8	0	0	10
	Jucuapa	0	0	0	1	2	0	0	3
	Jucuarán	0	0	0	0	3	0	0	3
	Mercedes Umaña	0	0	0	0	1	0	0	1
	Nueva Granada	1	0	0	0	0	0	0	1
	Ozatlán	0	0	0	0	1	1	0	2
	Puerto El Triunfo	0	0	0	1	2	0	0	3
	San Dionisio	0	0	0	0	0	2	0	2
	San Francisco Javier	0	0	0	1	2	0	0	3
	Santa Elena	0	0	0	0	8	1	0	9
	Santa María	1	0	0	0	2	1	0	4
	Santiago de María	1	0	0	0	1	2	0	4
Usulután	5	0	2	0	24	8	0	39	
Usulután total		11	0	3	4	65	17	0	100
<b>Total por tipo de violencia</b>		<b>150</b>	<b>2</b>	<b>102</b>	<b>40</b>	<b>851</b>	<b>156</b>	<b>2</b>	<b>1,303</b>

Fuente: Elaboración propia con base en el Sistema Integrado de Manejo de Expedientes y Citas. SIMEC.

Información generada el 08/07/2024

Cuadro No. 18

El Salvador: Casos de atención en ISDEMU a nivel nacional a mujeres que enfrentan violencia por tipo de relación con víctima. Del 01 de abril al 30 de junio de 2024.

Tipo relación con víctima	Total 01 de abril al 30 de junio de 2024
Abuelo	2
Amiga	2
Amigo	16
Compañera de estudios	3
Compañera de trabajo	4
Compañero de estudios	1
Compañero de trabajo	22
Conviviente	174
Cuñada	11
Cuñado	9
Desconocido(a)	52
Docente	3
Esposa	3
Esposo	273
Ex conviviente	351
Exesposo	36
Exjefe	4
Exnovia	3
Exnovio	39
Ex Suegra	2
Hermana	11
Hermano	24
Hija	5
Hijastro	4
Hijo	16
Jefa	1
Jefe	21
Madre	24
Nieto	2
Novio	30
Otra	61
Padraastro	21
Padre	70

Primo	7
Sobrina	2
Sobrino	5
Suegra	2
Suegro	2
Tía	1
Tío	16
Trabajadora domestica	2
Vecina	1
Vecino	29
<b>Total</b>	<b>1,367</b>

Fuente: Elaboración propia con base en el Sistema Integrado de Manejo de Expedientes y Citas. SIMEC.  
Información generada el 08/07/2024

En el cuadro N°18 se establecen los tipos de relación existentes entre la víctima y el victimario en los casos de primera vez, segunda vez o más reportados en el período abril-junio 2024, en el cual se identifica que la relación más repetida en el proceso de vulneración de derechos hacia las mujeres identificada en el referido período es la infringida por el ex conviviente, presentando 351 casos de vulneración de derechos.

#### Cuadro No. 19

El Salvador: Casos de atención en ISDEMU a nivel nacional a mujeres que enfrentan violencia por sede según mes. Del 01 de abril al 30 de junio de 2024.

Sede	MES			Total por sede
	Abril	Mayo	Junio	1 de abril al 30 de junio 2024
CED Ahuachapán	18	11	9	38
CED Cabañas	12	5	6	23
CED Chalatenango	27	14	32	73
CED Cuscatlán	16	8	9	33
CED La Libertad	13	9	8	30
CED La Paz	12	9	6	27
CED La Unión	8	0	3	11
CED Morazán	5	9	3	17
CED San Miguel	26	33	18	77
CED San Vicente	16	8	5	29
CED Santa Ana	16	10	8	34
CED Usulután	13	12	12	37
CAE CM Colón	41	60	42	143
CAE CM Morazán	36	33	21	90
CAE CM San Martín	26	30	18	74
CAE CM San Miguel	39	32	27	98

CAE CM Santa Ana	25	21	15	61
CAE CM Usulután	27	20	16	63
CAE San Salvador	43	65	45	153
CAE Sonsonate	52	63	31	146
GAMI	11	19	16	46
<b>Total por mes</b>	<b>482</b>	<b>471</b>	<b>350</b>	<b>1,303</b>

Fuente: Elaboración propia con base en el Sistema Integrado de Manejo de Expedientes y Citas. SIMEC.  
Información generada el 08/07/2024

En el cuadro N°19 se establece que la sede más demandada por las mujeres en atenciones de primera vez, segunda vez o más, continúa siendo el Centro de Atención Especializada de San Salvador, en el mismo municipio que ostenta el nombre de la sede, sumando un total de 153 atenciones de primera vez, en donde en el mes de mayo se presentaron mayores atenciones respecto a los otros meses, en contraparte el Centro Especializado Departamental de la Unión presenta la menor demanda de mujeres estableciendo 11 atenciones de primera vez en total.

**Cuadro No. 20**

**El Salvador: Casos de atención en ISDEMU a nivel nacional a mujeres que enfrentan violencia desagregadas por departamento y municipio de residencia de la víctima según rango de edad de la víctima. Del 01 de abril al 30 de junio de 2024.**

Departamento residencia víctima	Municipio residencia víctima	Rango de edad de la víctima					Total por municipio 01 de abril al 30 de junio de 2024.
		0-20	21-40	41-60	61-80	Dato no proporcionado	
Ahuachapán	Ahuachapán	5	9	1	0	0	15
	Atiquizaya	6	3	1	0	0	10
	Concepción de Ataco	0	1	1	0	0	2
	El Refugio	4	4	0	0	0	8
	Guaymango	1	0	0	0	0	1
	San Lorenzo	2	2	3	1	0	8
	Tacuba	1	1	0	0	0	2
<b>Ahuachapán total</b>		<b>19</b>	<b>20</b>	<b>6</b>	<b>1</b>	<b>0</b>	<b>46</b>
Cabañas	Dolores	1	0	1	0	0	2
	Guacotecti	3	1	0	0	0	4
	Ilobasco	1	2	0	0	0	3
	Sensuntepeque	7	4	4	0	0	15
	Victoria	0	1	0	0	0	1
<b>Cabañas total</b>		<b>12</b>	<b>8</b>	<b>5</b>	<b>0</b>	<b>0</b>	<b>25</b>
Chalatenango	Arcatao	2	2	2	0	0	6
	Azacualpa	1	2	0	0	0	3
	Chalatenango	9	2	5	0	0	16



Departamento residencia víctima	Municipio residencia víctima	Rango de edad de la víctima					Total por municipio 01 de abril al 30 de junio de 2024.
		0-20	21-40	41-60	61-80	Dato no proporcionado	
	Concepción Quezaltepeque	2	2	0	0	0	4
	El paraíso	2	3	0	0	0	5
	La Laguna	6	7	2	0	0	15
	La Palma	0	1	0	0	0	1
	La Reina	0	1	0	0	0	1
	Las Vueltas	2	0	0	0	0	2
	Nueva Concepción	2	3	0	0	0	5
	Nueva Trinidad	2	1	0	0	0	3
	San Fernando	0	1	0	0	0	1
	San Francisco Morazán	0	2	1	0	0	3
	San Ignacio	0	2	0	0	0	2
	San Luis del Carmen	2	0	2	1	0	5
	San Rafael	1	0	0	0	0	1
Tejutla	2	2	0	0	0	4	
Chalatenango total		33	31	12	1	0	77
Cuscatlán	Candelaria	0	2	0	0	0	2
	Cojutepeque	1	3	0	0	0	4
	El Carmen	1	1	0	0	0	2
	San Bartolomé Perulapía	2	1	0	0	0	3
	San Cristóbal	0	1	0	0	0	1
	San José Guayabal	0	0	1	0	0	1
	San Pedro Perulapán	4	5	0	0	0	9
	San Rafael Cedros	0	1	0	0	0	1
	San Ramón	0	1	0	0	0	1
	Santa Cruz Michapa	1	1	0	0	0	2
Suchitoto	0	2	0	0	0	2	
Cuscatlán total		9	18	1	0	0	28
La Libertad	Antiguo Cuscatlán	1	2	0	0	0	3
	Ciudad Arce	9	7	3	0	0	19
	Colón	28	23	6	1	0	58
	Comasagua	1	1	0	0	0	2
	Huizúcar	2	2	0	0	0	4
	Jayaque	1	2	1	0	0	4
	La Libertad	3	3	0	0	0	6
	Nuevo Cuscatlán	1	0	1	0	0	2
	Quezaltepeque	2	3	1	0	0	6
	Sacacoyo	6	4	1	0	0	11
	San Juan Opico	5	9	6	0	0	20
	San Matías	1	0	0	0	0	1
	Santa Tecla	4	6	7	1	0	18
	Talnique	3	1	1	0	0	5
Tamanique	0	2	0	0	0	2	

Departamento residencia víctima	Municipio residencia víctima	Rango de edad de la víctima					Total por municipio 01 de abril al 30 de junio de 2024.
		0-20	21-40	41-60	61-80	Dato no proporcionado	
	Tepecoyo	7	2	0	0	0	9
	Zaragoza	0	1	0	0	0	1
La Libertad total		74	68	27	2	0	171
La Paz	El Rosario	0	0	2	0	0	2
	Olocuilta	0	3	1	0	0	4
	San Antonio Masahuat	0	1	0	0	0	1
	San Juan Nonualco	2	2	0	0	0	4
	San Juan Talpa	0	1	0	0	0	1
	San Luis La Herradura	0	4	0	0	0	4
	San Luis Talpa	1	0	0	0	0	1
	San Miguel Tepezontes	0	1	0	0	0	1
	San Pedro Masahuat	0	2	0	0	0	2
	San Pedro Nonualco	1	0	0	0	0	1
	San Rafael Obrajuelo	1	0	0	0	0	1
	Santa María Ostuma	0	0	0	1	0	1
	Santiago Nonualco	0	1	0	0	0	1
	Tapalhuaca	0	1	0	0	0	1
Zacatecoluca	5	5	0	0	0	10	
La Paz total		10	21	3	1	0	35
La Unión	Anamorós	2	2	0	0	0	4
	Bolívar	2	1	0	0	0	3
	Concepción de Oriente	1	0	0	0	0	1
	Conchagua	2	1	1	0	0	4
	El Carmen	2	1	0	0	0	3
	El Sauce	0	1	0	0	0	1
	Intipucá	2	2	0	0	0	4
	La Unión	0	10	1	1	0	12
	Nueva Esparta	0	1	0	0	0	1
	Pasaquina	1	1	0	0	0	2
	Polorós	1	0	0	0	0	1
	San Alejo	1	0	0	0	0	1
	Santa Rosa de Lima	6	6	3	0	0	15
Yayantique	1	0	0	0	0	1	
La Unión total		21	26	5	1	0	53
Morazán	Arambala	1	1	0	0	0	2
	Chilanga	0	1	1	0	0	2
	Corinto	5	6	0	1	1	13
	El Divisadero	1	2	0	0	0	3
	Gualococti	0	1	0	0	0	1
	Guatajiagua	1	0	0	0	0	1
	Jocoaitique	1	1	0	0	0	2
	Jocoro	2	4	0	0	0	6
	Meanguera	0	1	0	0	0	1

Departamento residencia víctima	Municipio residencia víctima	Rango de edad de la víctima					Total por municipio 01 de abril al 30 de junio de 2024.
		0-20	21-40	41-60	61-80	Dato no proporcionado	
	Osicala	0	2	0	0	0	2
	Perquin	5	2	2	1	0	10
	San Carlos	2	1	0	0	0	3
	San Francisco Gotera	4	13	3	1	1	22
	San Isidro	0	1	0	0	0	1
	San Simón	1	2	1	0	0	4
	Sociedad	0	3	0	0	0	3
	Torola	1	0	0	0	0	1
	Yamabal	1	1	0	0	0	2
Yoloaiquín	0	1	0	0	0	1	
Morazán total		25	43	7	3	2	80
San Miguel	Carolina	1	0	0	0	0	1
	Chapeltique	1	0	0	0	0	1
	Chinameca	2	2	1	0	0	5
	Chirilagua	5	1	0	0	0	6
	Ciudad Barrios	0	1	0	0	0	1
	Comacaran	0	1	0	0	0	1
	El Transito	0	2	0	0	0	2
	Lolotique	1	2	1	0	0	4
	Moncagua	3	3	0	0	0	6
	Nueva Guadalupe	1	0	0	0	0	1
	Quelepa	2	0	2	0	0	4
	San Antonio del Mosco	1	0	0	0	0	1
	San Jorge	3	1	1	0	0	5
	San Luis de la Reina	0	2	0	0	0	2
	San Miguel	53	53	10	0	0	116
San Rafael Oriente	2	2	1	0	0	5	
Uluazapa	1	0	0	0	0	1	
San Miguel total		76	70	16	0	0	162
San Salvador	Aguilares	1	1	0	0	0	2
	Apopa	7	5	3	0	0	15
	Ayutuxtepeque	2	3	3	0	0	8
	Ciudad Delgado	1	2	0	1	0	4
	Cuscatancingo	3	4	4	0	0	11
	El Paisnal	1	0	0	0	0	1
	Guazapa	0	1	0	0	0	1
	Ilopango	5	7	3	0	0	15
	Mejicanos	5	12	3	0	0	20
	Nejapa	1	0	0	0	0	1
	Panchimalco	1	3	1	0	0	5
	Rosario de Mora	0	1	0	0	0	1
	San Marcos	0	1	1	0	0	2
	San Martín	19	23	3	1	0	46
San Salvador	17	20	8	2	0	47	

Departamento residencia víctima	Municipio residencia víctima	Rango de edad de la víctima					Total por municipio 01 de abril al 30 de junio de 2024.
		0-20	21-40	41-60	61-80	Dato no proporcionado	
	Santiago Texacuangos	0	4	0	0	0	4
	Santo Tomás	0	0	1	0	0	1
	Soyapango	13	9	4	1	0	27
	Tonacatepeque	6	7	1	0	0	14
San Salvador total		82	103	35	5	0	225
San Vicente	Guadalupe	2	0	0	0	0	2
	San Cayetano Istepeque	1	0	0	0	0	1
	San Esteban Catarina	1	0	1	0	0	2
	San Sebastián	4	1	0	0	0	5
	San Vicente	10	3	2	0	0	15
	Santo Domingo	1	1	1	0	0	3
	Tecoluca	2	2	0	0	0	4
	Verapaz	1	0	0	0	0	1
San Vicente total		22	7	4	0	0	33
Santa Ana	Candelaria de la Frontera	2	1	0	0	0	3
	Chalchuapa	2	7	2	0	0	11
	Coatepeque	3	5	1	0	0	9
	El Congo	2	1	1	0	0	4
	El Porvenir	1	1	0	0	0	2
	San Antonio Pajonal	1	1	0	0	0	2
	San Sebastián Salitrillo	5	2	2	0	0	9
	Santa Ana	18	29	8	0	1	56
	Texistepeque	0	1	0	0	0	1
Santa Ana total		34	48	14	0	1	97
Sonsonate	Acajutla	3	4	4	1	0	12
	Armenia	2	9	0	0	0	11
	Caluco	4	4	2	0	0	10
	Izalco	5	12	4	1	0	22
	Juayúa	2	3	1	0	0	6
	Nahuizalco	9	12	9	2	0	32
	Nahulingo	1	3	1	0	0	5
	Salcoatitán	1	1	1	0	0	3
	San Antonio del Monte	2	2	2	0	0	6
	San Julián	1	2	0	0	0	3
	Santa Catarina Masahuat	3	2	1	0	0	6
	Santa Isabel Ishuatán	1	0	0	0	0	1
	Santo Domingo Guzmán	1	1	1	0	0	3
	Sonsonate	11	17	7	0	1	36
Sonzacate	4	8	2	1	0	15	
Sonsonate total		50	80	35	5	1	171
	Alegoría	2	3	0	0	0	5
	Berlín	1	0	0	0	0	1

Departamento residencia víctima	Municipio residencia víctima	Rango de edad de la víctima					Total por municipio 01 de abril al 30 de junio de 2024.
		0-20	21-40	41-60	61-80	Dato no proporcionado	
Usulután	California	3	0	1	0	0	4
	Concepción Batres	0	1	1	0	0	2
	El Triunfo	1	0	0	0	0	1
	Ereguayquin	2	1	0	0	0	3
	Jiquilisco	5	4	1	0	0	10
	Jucuapa	1	2	0	0	0	3
	Jucuarán	2	1	0	0	0	3
	Mercedes Umaña	0	1	0	0	0	1
	Nueva Granada	0	1	0	0	0	1
	Ozatlán	2	0	0	0	0	2
	Puerto El Triunfo	2	0	1	0	0	3
	San Dionisio	1	1	0	0	0	2
	San Francisco Javier	1	1	1	0	0	3
	Santa Elena	4	3	2	0	0	9
	Santa María	3	1	0	0	0	4
Santiago de María	3	1	0	0	0	4	
Usulután	18	15	6	0	0	39	
Usulután total		51	36	13	0	0	100
<b>Total por municipio</b>		<b>518</b>	<b>579</b>	<b>183</b>	<b>19</b>	<b>4</b>	<b>1,303</b>

Fuente: Elaboración propia con base en el Sistema Integrado de Manejo de Expedientes y Citas. SIMEC.  
Información generada el 08/07/2024

#### Cuadro No. 21

El Salvador: Casos de atención en ISDEMU a nivel nacional a mujeres que enfrentan violencia y que poseen discapacidad\* según rango de edad de la víctima. Del 01 de abril al 30 de junio 2024.

Rango de edad víctima	Total 01 de abril al 30 de junio de 2024
0-20	10
21-30	6
31-40	5
41-50	8
51 o más	4
<b>Total</b>	<b>33</b>

Fuente: Elaboración propia con base en el Sistema Integrado de Manejo de Expedientes y Citas. SIMEC.  
Información generada el 08/07/2024

\*Nota aclaratoria: Comprende a las condiciones de discapacidad física, cognitiva, mental y sensorial.

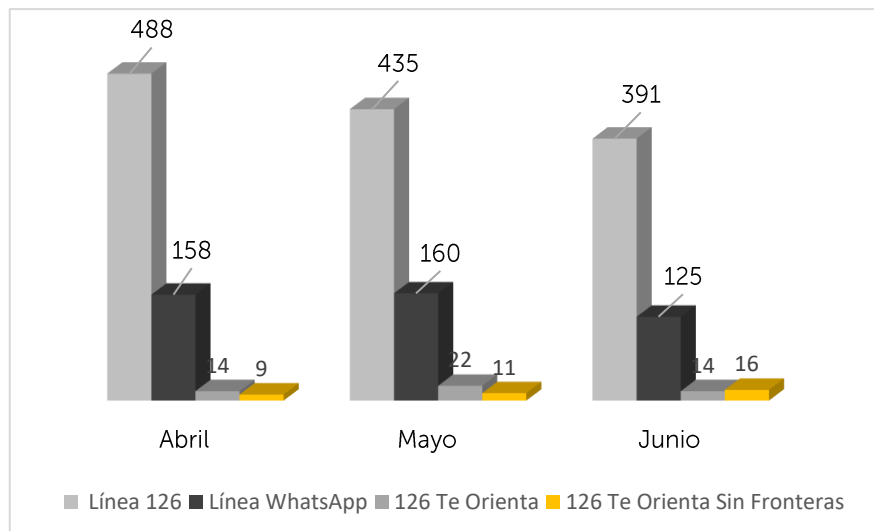
### III. CENTRO DE ATENCIÓN 126

Contiene información a nivel nacional de las llamadas que se reciben en el ISDEMU en donde se proporcionan atenciones, consejerías y orientaciones a mujeres que enfrentan violencia. cuenta con 4 canales o mecanismos de comunicación tanto a nivel nacional como internacional, los cuales son:

- **Línea 126:** Línea nacional de atención a mujeres víctimas de violencia basada en género, la cual continúa siendo de acceso gratuito para las usuarias.
- **Línea de WhatsApp 7854-9521:** Mecanismo de mensajería para las mujeres que, por diversos motivos, no pueden llamar y requieren ser atendidas por ese medio.
- **Plataforma 126 Te Orienta:** Plataforma virtual en la cual las mujeres pueden realizar videollamadas o chatear para recibir atención.
- **Plataforma 126 Te Orienta Sin Frontera:** Plataforma dirigida a apoyar a mujeres migrantes, en tránsito o movilidad humana y de la diáspora en materia de atención y orientación.

**Grafica No 5.**

**El Salvador: Total de atenciones, consejerías y orientaciones remotas brindadas por el Centro de Atención 126. Del 01 de abril al 30 de junio de 2024.**



Fuente: Elaboración propia con base en el Sistema Integrado de Manejo de Expedientes y Citas. SIMEC.  
 Información generada el 08/07/2024

**Cuadro No 22**

**El Salvador: Total de atenciones, consejerías y orientaciones remotas brindadas por el Centro de Atención 126. Del 01 de abril al 30 de junio de 2024.**

Año	Mes	Total de servicios de atención, consejería y orientación			
		Línea 126	Línea de WhatsApp	126 Te Orienta	126 Te Orienta Sin Fronteras
	Abril	488	158	14	9
	Mayo	435	160	22	11
	Junio	391	125	14	16
<b>Total</b>		<b>1,314</b>	<b>443</b>	<b>50</b>	<b>36</b>

Fuente: Elaboración propia con base en el Sistema Integrado de Manejo de Expedientes y Citas. SIMEC.  
Información generada el 08/07/2024

En la gráfica N°5 y el cuadro N°22 se establecen los servicios remotos que el ISDEMU brinda a las mujeres en calidad de consejería u orientación, estableciendo que la mayor demandada por las mujeres es la consejería vía llamada telefónica a la Línea 126, la cual para el período abril-junio 2024 se han realizado 1,314 orientaciones y 70 consejerías a mujeres víctimas de violencia o en situación de vulnerabilidad.