



Estadísticas:

Acciones desarrolladas por el
ISDEMU a nivel nacional
Octubre a diciembre 2024

1. Avances a nivel municipal en el cumplimiento de la LIE y la LEIV

1.1 Estrategia de formación a nivel departamental y municipal

La estrategia de formación a nivel departamental y municipal que desarrollan los equipos del ISDEMU, está dirigida al funcionariado de las instituciones públicas a nivel local, el objetivo de estos procesos es la formación y sensibilización de las personas participantes.

Durante el período del 01 de octubre al 31 de diciembre de 2024, en los Centros Especializados Departamentales se desarrollaron procesos de formación de ABC en sus dos temáticas, enmarcados en los siguientes resultados:

<p>Número de jornadas</p> <p>99</p>	<p>Provenientes de los distritos de:</p> <p>Apaneca, Cojutepeque, Colón, Comasagua, Delicias de Concepción, La Libertad, Metapán, Nahuizalco, San Bartolomé Perulapía, San Esteban Catarina, San Pedro Nonualco, San Francisco Gotera, Santa Ana, Sensuntepeque, Suchitoto, Tecoluca, Tejutla, Usulután.</p>	<p>Con la participación de:</p> <p>Alcaldía Municipal, Consejo Nacional de la Primera Infancia, Niñez y Adolescencia, Corte Suprema de Justicia, Ministerio de Gobernación y Desarrollo Territorial, Policía Nacional Civil, Ministerio de Salud, Sociedad Civil, Juzgado de Paz, Procuraduría para la Defensa de los Derechos Humanos, Organizaciones no Gubernamentales, Instituto Salvadoreño del Seguro Social, Comisión Nacional de la Micro y Pequeña Empresa, Ministerio de Educación.</p>
--	---	--

1.2 Actividades de fortalecimiento en Derechos Humanos de las Mujeres

Las actividades de fortalecimiento corresponden a las actividades que se desarrollan en el territorio con el objetivo de fortalecer las capacidades en derechos de las mujeres y desarrollar acciones de sensibilización, éstas están dirigidas al personal de las instituciones, movimientos locales y sociedad civil, son actividades de menor duración (máximo 8 horas) e incluye talleres, charlas, ponencias, entre otras.

De octubre a diciembre se desarrollaron 96 jornadas de fortalecimiento a nivel nacional, beneficiando a 2,535 personas (1,790 mujeres y 745 hombres).

Cuadro No. 1

El Salvador: Número de actividades de fortalecimiento en derechos de las mujeres desagregadas por departamento en donde se desarrolló la actividad y número de personas participantes por sexo. Del 01 de octubre al 31 de diciembre de 2024.

Departamento en donde se desarrolló la actividad	Nº de actividades de fortalecimiento	Mujeres	Hombres	Total
Ahuachapán	6	115	30	145
Cabañas	1	10	10	20
Chalatenango	3	54	21	75
Cuscatlán	3	37	12	49
La Libertad	9	310	298	608
La Paz	2	30	0	30
La Unión	2	18	27	45
Morazán	5	50	26	76
San Miguel	13	285	123	408
San Salvador	2	28	25	53
San Vicente	6	131	0	131
Santa Ana	28	474	135	609
Sonsonate	14	205	30	235
Usulután	2	43	8	51
Total	96	1,790	745	2,535

Fuente: Elaboración propia con base en registros administrativos. Información generada el 13/01/2025

1.3 Asesoría y asistencia técnica a gobiernos municipales

La incorporación del Principio de Igualdad y No Discriminación, y el Derecho a una Vida con respeto a los Derechos Humanos de las Mujeres, se ha impulsado desde los equipos del ISDEMU con la divulgación de los siguientes lineamientos:

Lineamientos para la transversalización de la igualdad en la gestión municipal.

Lineamientos de prevención de vulneraciones a los derechos humanos de las mujeres en albergues



(542 mujeres y 43 hombres)

585 personas

En cuanto a asesorías y asistencias técnicas, se reporta del 01 de octubre al 31 de diciembre de 2024 los siguientes avances a nivel nacional:

-Se han asesorado 27 distritos pertenecientes a 9 departamentos, para la elaboración del plan municipal de igualdad y prevención de vulneración a los derechos humanos de las mujeres.

-Se han realizado 8 seguimientos de planes municipales de prevención de vulneración a los derechos humanos de las mujeres.

-Se han realizado 24 seguimientos a los planes municipales de igualdad y prevención de vulneración a los derechos humanos de las mujeres.

-Se han finalizado 3 documentos de planes municipales de igualdad y de prevención de vulneración a los derechos humanos de las mujeres (plan unificado).

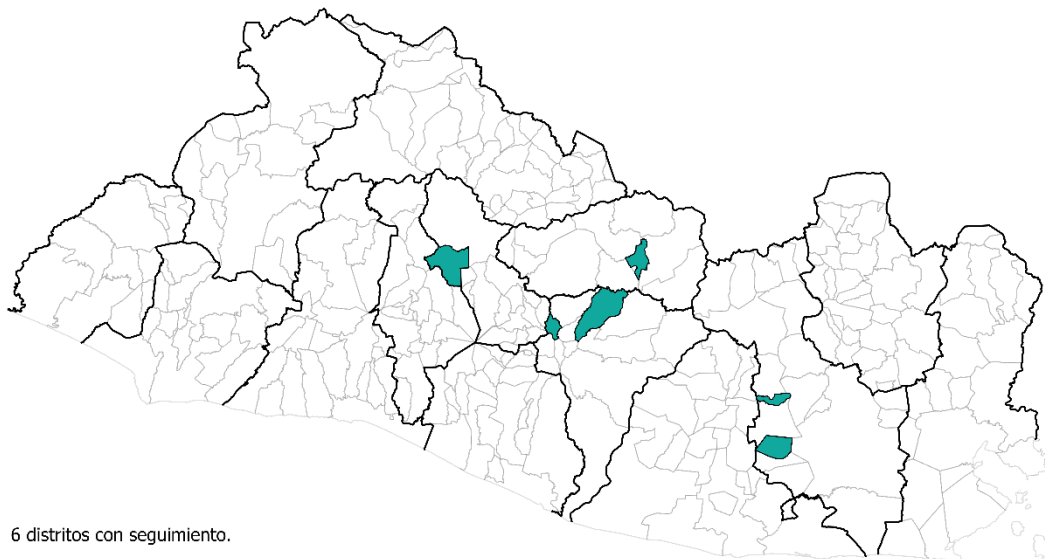
Así mismo, se desglosan a continuación los seguimientos realizados para la elaboración de los planes de prevención de vulneración a los derechos humanos de las mujeres y, asesorías y seguimientos de planes municipales de igualdad y de prevención de vulneración a los derechos humanos de las mujeres (plan unificado). No sin antes aclarar que, desde el año 2022 se inició la elaboración de **Planes Municipales Unificados**, por tal razón no se han asesorado la creación/elaboración de planes municipales de igualdad y planes municipales de prevención de vulneración a los derechos humanos de las mujeres de forma individuales para el período de octubre a diciembre de 2024.

Mapa No. 1

El Salvador. Seguimientos a los planes municipales de prevención de vulneración a los derechos humanos de las mujeres.



01 de octubre al 31 de diciembre de 2024.



6 distritos con seguimiento.

Fuente: elaboración propia con base en registros administrativos ISDEMU

Cuadro No. 2

El Salvador: Número de seguimientos a los planes municipales de prevención de vulneración a los derechos humanos de las mujeres, desagregado por departamento y distrito. Del 01 de octubre al 31 de diciembre de 2024.

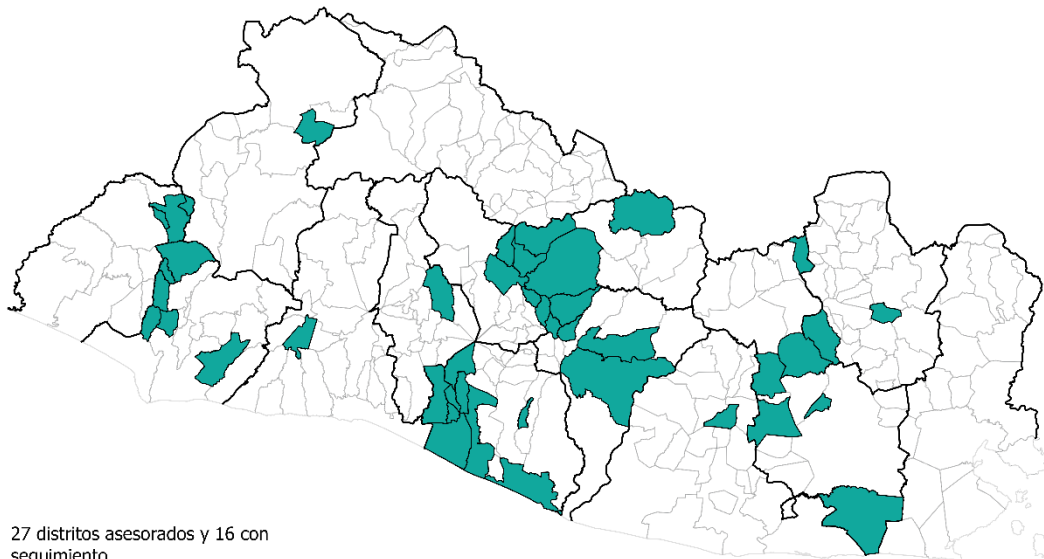
Departamento	Distrito	N° de seguimientos
Cabañas	Guacotecti	1
Cuscatlán	San José Guayabal	1
San Miguel	Nueva Guadalupe	3
	San Jorge	1
San Vicente	San Esteban Catarina	1
	Santo Domingo	1
Total	6	8

Fuente: Elaboración propia con base en registros administrativos. Información generada el 13/01/2025

Mapa No. 2



El Salvador. Asesorías y seguimientos a los planes municipales de igualdad y prevención de vulneración a los derechos humanos de las mujeres. 01 de octubre al 31 de diciembre de 2024.



Fuente: elaboración propia con base en registros administrativos ISDEMU

Cuadro No. 3

El Salvador: Número de asesorías para la elaboración del plan municipal de igualdad y prevención de vulneración a los derechos humanos de las mujeres, desagregado por departamento y distrito. Del 01 de octubre al 31 de diciembre de 2024.

Departamento	Distrito	N° de asesorías	Fase			Etapa de la fase
			Planificación	Diagnóstico	Plan	
Ahuachapán	Atiquizaya	1		X		Recolección de Información
	El Refugio	1		X		Recolección de Información
	Turín	1		X		Recolección de Información
Cabañas	Tejutepeque	2			X	Documento de Plan Finalizado
	Cinquera	2		X		Recolección de Información
	Jutiapa	2			X	Documento de Plan Finalizado
	Ciudad Victoria	1			X	Documento de Plan Finalizado
La Libertad	Jayaque	2		X		Elaboración de Documento de Diagnóstico
La Paz	Cuyultitán	2		X		Recolección de Información
	Olocuilta	2		X		Recolección de Información
	San Francisco Chinameca	3		X		Recolección de Información
	San Juan Talpa	5		X		Sistematización de información
	San Luis La Herradura	3		X		Elaboración de documento de diagnóstico
	San Rafael Obrajuelo	1		X		Recolección de Información
	San Luis Talpa	5		X		Sistematización de información
	San Pedro Masahuat	2		X		Recolección de Información
Tapalhuaca	2		X		Elaboración de documento de diagnóstico	
Santa Ana	Masahuat	2		X		Elaboración de documento de diagnóstico
San Salvador	Soyapango	1		X		Recolección de Información
Sonsonate	Cuisnahuat	1		X		Sistematización de información
	Juayúa	1		X		Recolección de Información
	Salcoatitán	1		X		Recolección de Información
	San Antonio del Monte	1		X		Recolección de Información
	Santa Catarina Masahuat	1	X			Planificación
	Santo Domingo de Guzmán	1		X		Recolección de Información
Usulután	Santiago De María	1		X		Recolección de Información
Morazán	Lolotiquillo	2			X	Consulta ciudadana
Total	27	49				

Fuente: Elaboración propia con base en registros administrativos. Información generada el 13/01/2025

Cuadro No. 4

El Salvador: Número de seguimientos a los planes municipales de igualdad y prevención de vulneración a los derechos humanos de las mujeres, desagregado por departamento y distrito. Del 01 de octubre al 31 de diciembre de 2024.

Departamento	Distrito	Nº de seguimientos
Cabañas	Ilobasco	1
Cuscatlán	El Rosario	1
	San Rafael Cedros	1
	Tenancingo	1
Morazán	Guatajiagua	1
San Miguel	Chapeltique	1
	Chinameca	1
	Chirilagua	1
	Lolotique	5
	Quelepa	3
	San Antonio	2
San Vicente	Apastepeque	2
	San Lorenzo	1
	San Sebastián	1
	San Vicente	1
	Santo Domingo	1
Total	16	24

Fuente: Elaboración propia con base en registros administrativos. Información generada el 13/01/2025

1.4 Asesoría y asistencia técnica a gobiernos municipales

Las **ventanillas** son un mecanismo que tiene por objeto facilitar información para el acceso de las mujeres a la justicia, promover una cultura de prevención y brindar información sobre los derechos de las mujeres.

Durante el período del 01 de octubre al 31 de diciembre de 2024 se intervinieron 77 distritos con 130 ventanillas instaladas, informando a 10,817 personas (8,470 mujeres y 2,347 hombres).

El desglose por departamento se establece en el cuadro a continuación:

Cuadro No. 5

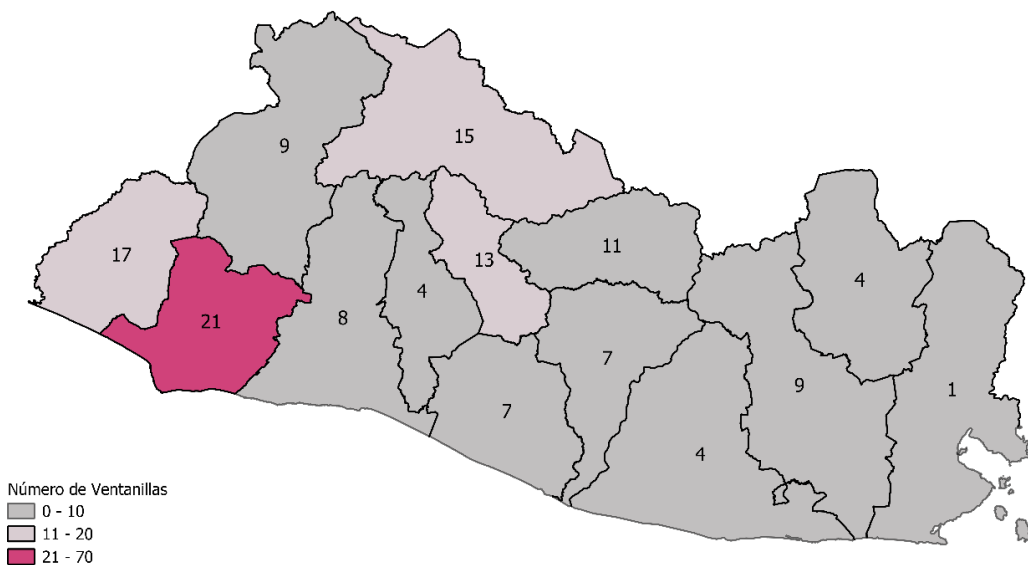
El Salvador: Número de puntos de ventanilla desagregado por departamento y número de personas participantes por sexo. Del 01 de octubre al 31 de diciembre de 2024.

Departamento	N° de puntos de ventanilla	Mujeres	Hombres	Total
Ahuachapán	17	716	308	1024
Cabañas	11	517	207	724
Chalatenango	15	969	264	1233
Cuscatlán	13	675	211	886
La Libertad	8	950	125	1075
La Paz	7	484	159	643
La Unión	1	16	0	16
Morazán	4	78	10	88
San Miguel	9	426	159	585
San Salvador	4	244	51	295
San Vicente	7	1127	133	1260
Santa Ana	9	145	69	214
Sonsonate	21	2038	622	2660
Usulután	4	85	29	114
Total	130	8,470	2,347	10,817

Fuente: Elaboración propia con base en registros administrativos. Información generada el 13/01/2025

Mapa No. 3

El Salvador: Número de puntos de ventanilla por departamento. Del 01 de octubre al 31 de diciembre de 2024.



Fuente: ISDEMU. Elaboración propia con base en registros administrativos.

2. Centros de Atención del ISDEMU

El Instituto Salvadoreño para el Desarrollo de la Mujer (ISDEMU) ha desarrollado un marco institucional de prevención y atención a las mujeres en situación de vulnerabilidad, que contiene los lineamientos institucionales que regulan la actuación en los servicios que se prestan.

El sistema incluye varias modalidades o mecanismos de entrada para las mujeres que soliciten información y orientación, el cual se desglosa a continuación:

- a. **Centros de Atención Especializada (CAE) ubicadas en las sedes de los Centros Especializados para la Mujer:** Los CAE son mecanismos colegiados entre las instancias del Estado, coordinado por el ISDEMU, que busca garantizar el acceso efectivo de las mujeres a la justicia, a una cultura de respeto a los Derechos Humanos y el empoderamiento de las mujeres a través del conocimiento de los mismos y a la participación plena en los procesos de desarrollo de su comunidad. Estos centros brindan los servicios de 7:30 AM a 3:30 PM de lunes a viernes.
- b. **Centros de atención permanentes en los Centros de Atención Departamentales del ISDEMU:** En las sedes departamentales del ISDEMU están en funcionamiento los Centros de Atención Departamental, los cuales tienen a disposición de las mujeres personal multidisciplinario para su atención, específicamente cuando se encuentran en situación de vulnerabilidad. En estos espacios de atención segura se brinda atención legal, psicológica y/o social, a mujeres y sus hijos/as, además, se brinda atención lúdica a los hijos/as de las usuarias mientras ellas reciben su atención. En el departamento de San Salvador y Sonsonate, se cuenta con los Centros de Atención Especializada de cada departamento, los cuales poseen una infraestructura más amplia y una ruta de atención más completa que propicia una atención integral para las mujeres y sus hijas/os que se ven beneficiadas de los servicios institucionales.

- c. **Centro Atención 126:** Tiene por objetivo brindar a las mujeres información, orientación e intervención oportuna cuando lo requieran y demanden en cualquier parte del territorio nacional, e incluso fuera de las fronteras, estos servicios se dan en su totalidad de manera remota, además, brindan servicios todos los días de la semana las 24 horas del día, con 4 canales o mecanismos de comunicación tanto a nivel nacional como internacional, los cuales son: **Línea 126:** Línea nacional de atención a mujeres en situación de vulnerabilidad, la cual continúa siendo de acceso gratuito para las usuarias. **Línea de WhatsApp 7854-9521:** Mecanismo de mensajería para las mujeres que, por diversos motivos, no pueden llamar y requieren ser atendidas por ese medio. **Plataforma 126 Te Orienta:** Plataforma virtual en la cual las mujeres pueden realizar videollamadas o chatear para recibir atención desde la página web www.126.teorienta.gob.sv. **Plataforma 126 Te Orienta Sin Frontera:** Plataforma dirigida a apoyar a mujeres migrantes, en condición de movilidad y de la diáspora en materia de atención y orientación.
- d. **Unidades móviles de detección y referencia:** Estas unidades se desplazan a diferentes espacios en los distritos y departamentos del país, tales como: Centros Educativos, Unidades Comunitarias de Salud Familiar, Alcaldías o en espacios de concentración pública en donde se divulgan los derechos de las mujeres, con estas unidades se previene la vulneración a los derechos humanos de las mujeres por medio la instalación de ventanillas móviles que proporcionan información en materia de igualdad sustantiva y vida con respeto a los derechos humanos de las mujeres.
- e. **Servicios de Protección:** El ISDEMU es la única institución estatal que brinda servicios de atención interdisciplinaria en espacios seguros y albergues temporales para mujeres que enfrentan una situación de vulneración a sus derechos humanos y que por ello están en una condición de extremo peligro, también se realizan gestiones y acciones de protección a mujeres migrantes retornadas.

A continuación, se presentan los datos estadísticos relacionados a:

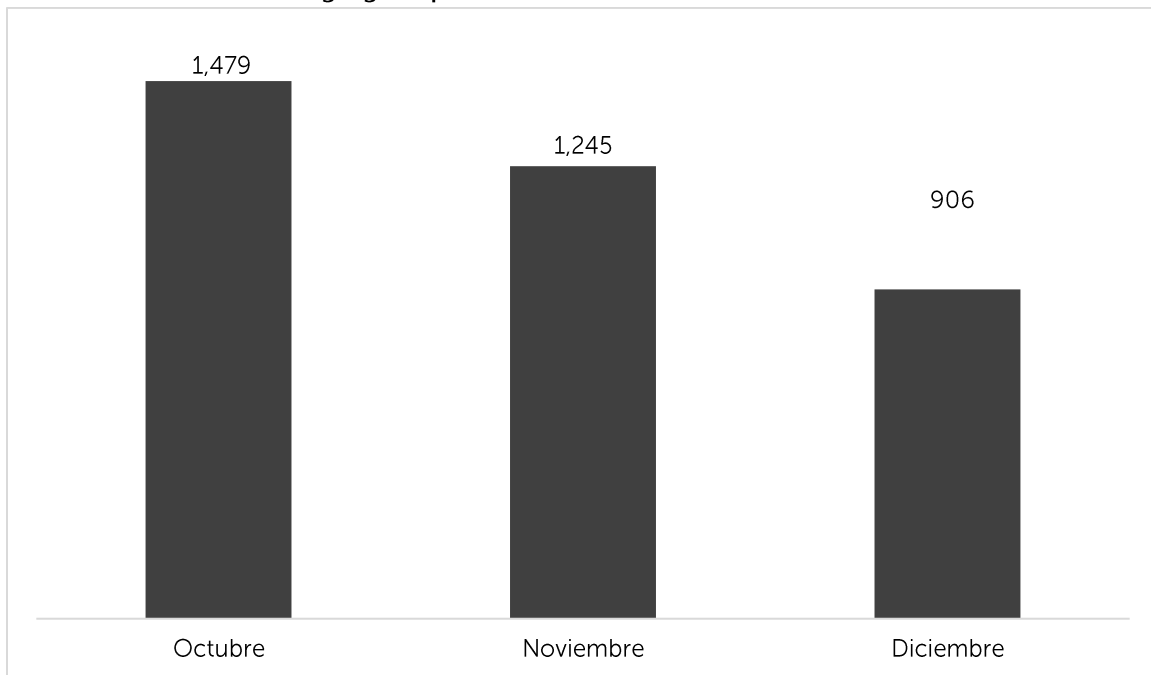
I. ATENCIONES

Contiene información de los seguimientos que brinda el ISDEMU a las mujeres en situación de vulnerabilidad a nivel nacional, los datos que se detallan son las atenciones desagregadas por mes, por tipo de atención y por sede.

Características del hecho

Gráfica No. 1

El Salvador: Atenciones brindadas por el ISDEMU a nivel nacional a las mujeres en situación de vulnerabilidad desagregada por mes. Del 01 de octubre al 31 de diciembre de 2024



Fuente: Elaboración propia con base en el Sistema Integrado de Manejo de Expedientes y Citas. SIMEC.
Información generada el 13/01/2025

Es importante acotar que en el mes de octubre las mujeres demandaron en mayor medida los servicios del Instituto, brindando **1,479** atenciones a nivel nacional, en contraparte el mes que se vio menos demandado fue diciembre, reportando un total de **906** atenciones.

Cuadro No. 6

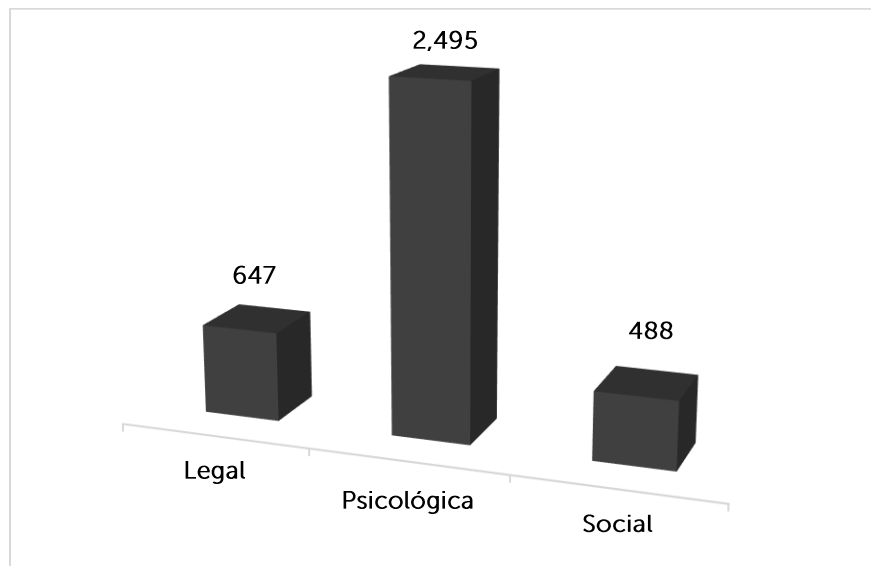
El Salvador: Atenciones brindadas por el ISDEMU a nivel nacional a las mujeres en situación de vulnerabilidad desagregada por mes. Del 01 de octubre al 31 de diciembre de 2024

Mes de atención	Total
	01 de octubre al 31 de diciembre de 2024
Octubre	1,479
Noviembre	1,245
Diciembre	906
Total	3,630

Fuente: Elaboración propia con base en el Sistema Integrado de Manejo de Expedientes y Citas. SIMEC. Información generada el 13/01/2025

Gráfica No.2

El Salvador: Atenciones brindadas por el ISDEMU a nivel nacional a las mujeres en situación de vulnerabilidad por tipo de atención. Del 01 de octubre al 31 de diciembre de 2024



Fuente: Elaboración propia con base en el Sistema Integrado de Manejo de Expedientes y Citas. SIMEC. Información generada el 13/01/2025

Cuadro No. 7

El Salvador: Atenciones brindadas por el ISDEMU a nivel nacional a las mujeres en situación de vulnerabilidad desagregada por tipo de atención. Del 01 de octubre al 31 de diciembre de 2024

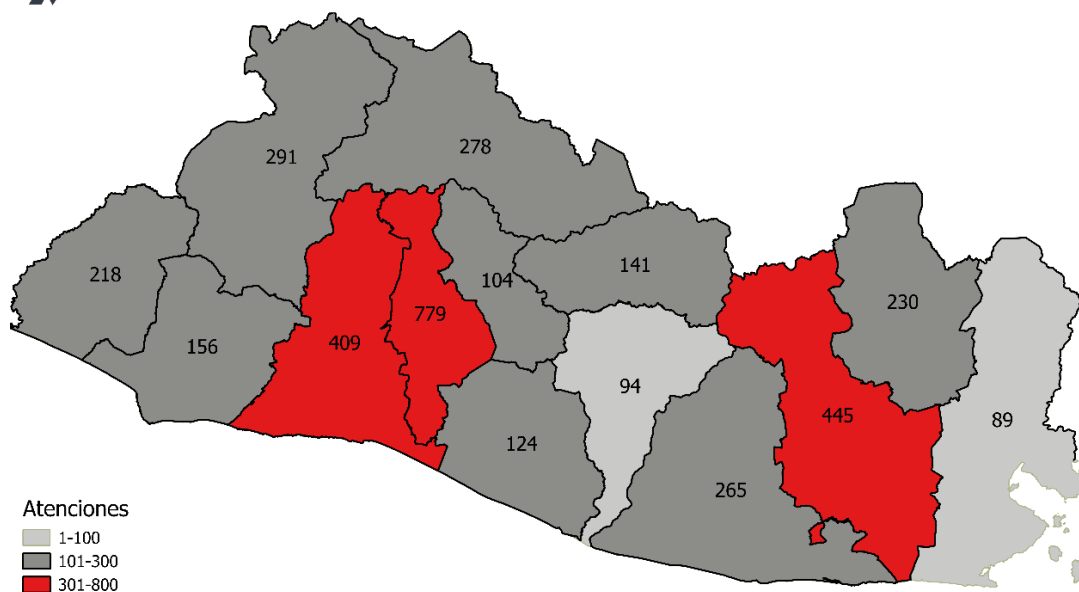
Tipo de atención	Total 01 de octubre al 31 de diciembre de 2024
Legal	647
Psicológica	2,495
Social	488
Total	3,630

Fuente: Elaboración propia con base en el Sistema Integrado de Manejo de Expedientes y Citas. SIMEC.
Información generada el 13/01/2025

En la gráfica N°2 se establece que en el tipo de atención más demandado por las mujeres que acuden a recibir servicios en el ISDEMU es la atención psicológica, sumando en los meses de octubre a diciembre 2,495 atenciones, en contraparte la atención con menor demanda son las de tipo social que sumadas totalizan 488 atenciones.

Mapa No. 4

El Salvador: Atenciones brindadas por el ISDEMU a nivel nacional a las mujeres en situación de vulnerabilidad por departamento de residencia de la víctima. Del 01 de octubre al 31 de diciembre de 2024



Fuente: ISDEMU. Elaboración propia con base en registros administrativos.

Cuadro No. 8

El Salvador: Atenciones brindadas por el ISDEMU a nivel nacional a las mujeres en situación de vulnerabilidad por departamento de residencia de la víctima. Del 01 de octubre al 31 de diciembre de 2024

Departamento residencia víctima	Total 01 de octubre al 31 de diciembre de 2024
Ahuachapán	218
Cabañas	141
Chalatenango	278
Cuscatlán	104
La Libertad	409
La Paz	124
La Unión	89
Morazán	230
San Miguel	445
San Salvador	779
San Vicente	94
Santa Ana	291
Sonsonate	156
Usulután	265
Dato no proporcionado	7
Total	3,630

Fuente: Elaboración propia con base en el Sistema Integrado de Manejo de Expedientes y Citas. SIMEC.
Información generada el 13/01/2025

En el cuadro N°8 se evidencia que el sector que tiene mayor población femenina vulnerada residiendo en el área es el departamento de San Salvador, sumando 779 atenciones entre octubre y diciembre del 2024, en comparación con el departamento de La Unión que únicamente registra 89 atenciones.

Cuadro No. 9

El Salvador: Atenciones brindadas por el ISDEMU a nivel nacional a las mujeres en situación de vulnerabilidad por departamento y distrito de residencia de la víctima según mes. Del 01 de octubre al 31 de diciembre de 2024

Departamento residencia víctima	Distrito residencia víctima	Mes			Total por Distrito 1 de octubre al 31 de diciembre de 2024
		Octubre	Noviembre	Diciembre	
Ahuachapán	Ahuachapán	49	42	26	117
	Apaneca	1	7	4	12
	Atiquizaya	7	12	5	24
	Concepción de Ataco	3	5	10	18
	El Refugio	2	5	0	7
	Guaymango	0	2	0	2
	Jujutla	2	1	0	3
	San Francisco Menéndez	2	0	0	2
	San Lorenzo	6	9	4	19
	Tacuba	4	0	10	14
	Subtotal	76	83	59	218
Cabañas	Dolores	0	0	3	3
	Guacotecti	2	8	2	12
	Ilobasco	11	9	2	22
	San Isidro	1	2	3	6
	Sensuntepeque	37	39	12	88
	Victoria	3	3	4	10
	Subtotal	54	61	26	141
Chalatenango	Agua Caliente	0	1	0	1
	Arcatao	6	2	0	8
	Azacualpa	2	0	0	2
	Chalatenango	7	13	15	35
	Citalá	3	1	2	6
	Comalapa	2	9	2	13
	Concepción Quezaltepeque	52	30	13	95
	El paraíso	3	0	0	3
	La Laguna	17	26	13	56
	La Palma	6	4	2	12
	Las Vueltas	2	3	1	6
	Nueva Concepción	1	1	2	4
	Nueva Trinidad	6	5	0	11
	San Ignacio	2	0	0	2
	San Isidro Labrador	0	1	1	2
	San Luis del Carmen	2	2	0	4
	San Rafael	1	2	0	3
Santa Rita	2	1	3	6	
Tejutla	3	3	3	9	
	Subtotal	117	104	57	278
Cuscatlán	Cojutepeque	10	6	5	21
	El Carmen	2	1	0	3
	Monte San Juan	1	0	2	3

Departamento residencia víctima	Distrito residencia víctima	Mes			Total por Distrito 1 de octubre al 31 de diciembre de 2024
		Octubre	Noviembre	Diciembre	
	Oratorio de Concepción	2	1	0	3
	San Bartolomé Perulapía	7	4	3	14
	San José Guayabal	4	3	1	8
	San Pedro Perulapán	16	6	8	30
	San Rafael Cedros	2	0	0	2
	San Ramón	0	1	1	2
	Santa Cruz Analquito	2	1	0	3
	Santa Cruz Michapa	5	2	1	8
	Suchitoto	3	3	1	7
	Subtotal	54	28	22	104
La Libertad	Antiguo Cuscatlán	8	5	4	17
	Chiltiupán	5	2	2	9
	Ciudad Arce	8	14	9	31
	Colón	33	45	35	113
	Comasagua	1	1	2	4
	Huizúcar	1	1	3	5
	Jayaque	6	5	1	12
	Jicalapa	0	0	2	2
	La Libertad	3	2	0	5
	Nuevo Cuscatlán	7	4	4	15
	Quezaltepeque	6	3	4	13
	Sacacoyo	3	6	7	16
	San José Villanueva	2	1	0	3
	San Juan Opico	13	20	17	50
	San Matías	2	0	0	2
	San Pablo Tacachico	0	1	0	1
	Santa Tecla	31	25	8	64
	Talnique	2	0	0	2
	Tamanique	5	6	2	13
	Teotepeque	3	1	0	4
Tepecoyo	10	11	4	25	
Zaragoza	0	0	3	3	
Subtotal	149	153	107	409	
La Paz	El Rosario	2	3	3	8
	Olocuilta	3	1	3	7
	San Francisco Chinameca	3	0	1	4
	San Juan Nonualco	4	1	4	9
	San Juan Talpa	0	1	1	2
	San Luis La Herradura	3	2	2	7
	San Luis Talpa	2	2	0	4
	San Pedro Masahuat	4	7	7	18
	San Pedro Nonualco	2	0	0	2
	San Rafael Obrajuelo	1	1	0	2
	Santa María Ostuma	0	6	2	8
	Santiago Nonualco	4	7	1	12
	Tapalhuaca	0	1	0	1
	Zacatecoluca	11	16	13	40
Subtotal	39	48	37	124	

Departamento residencia víctima	Distrito residencia víctima	Mes			Total por Distrito 1 de octubre al 31 de diciembre de 2024
		Octubre	Noviembre	Diciembre	
La Unión	Anamorós	0	1	1	2
	Bolívar	1	0	0	1
	Conchagua	1	3	1	5
	El Carmen	1	1	0	2
	El Sauce	0	0	1	1
	Intipucá	2	3	1	6
	La Unión	6	5	6	17
	Lislique	1	1	0	2
	Nueva Esparta	0	1	1	2
	Pasaquina	1	0	2	3
	San Alejo	2	6	7	15
	Santa Rosa de Lima	11	10	6	27
	Yayantique	1	1	2	4
	Yucuaiquín	0	0	2	2
Subtotal	27	32	30	89	
Morazán	Arambala	2	3	4	9
	Cacaopera	2	1	3	6
	Chilanga	1	0	0	1
	Corinto	10	10	11	31
	Delicias de Concepción	2	0	2	4
	El Divisadero	12	7	5	24
	Gualococti	4	3	3	10
	Guatajiagua	1	1	0	2
	Joateca	2	1	4	7
	Jocoaitique	2	0	1	3
	Jocoro	13	12	5	30
	Lolotiquillo	2	0	0	2
	Meanguera	3	0	0	3
	Osicala	3	2	1	6
	Perquin	4	1	0	5
	San Carlos	3	4	2	9
	San Fernando	9	1	0	10
	San Francisco Gotera	13	16	12	41
	San Simón	3	2	0	5
	Sociedad	10	4	7	21
Yamabal	0	0	1	1	
Subtotal	101	68	61	230	
San Miguel	Chapeltique	3	2	0	5
	Chinameca	5	6	6	17
	Chirilagua	4	4	5	13
	Ciudad Barrios	4	1	1	6
	Comacarán	1	0	0	1
	El Transito	4	5	0	9
	Lolotique	6	2	2	10
	Moncagua	12	9	7	28
	Nueva Guadalupe	4	2	5	11
	Quelepa	1	1	0	2
San Jorge	2	3	0	5	

Departamento residencia víctima	Distrito residencia víctima	Mes			Total por Distrito 1 de octubre al 31 de diciembre de 2024
		Octubre	Noviembre	Diciembre	
	San Luis de la Reina	2	0	1	3
	San Miguel	130	106	86	322
	San Rafael Oriente	4	1	3	8
	Sesori	2	0	2	4
	Uluazapa	0	1	0	1
	Subtotal	184	143	118	445
San Salvador	Apopa	21	12	8	41
	Ayutuxtepeque	6	5	6	17
	Ciudad Delgado	15	13	7	35
	Cuscatancingo	26	7	7	40
	El Paisnal	0	0	3	3
	Guazapa	0	1	0	1
	Ilopango	21	12	12	45
	Mejicanos	24	21	25	70
	Nejapa	1	1	0	2
	Panchimalco	5	3	2	10
	San Marcos	7	7	15	29
	San Martín	38	33	29	100
	San Salvador	84	66	43	193
	Santiago Texacuangos	6	3	3	12
	Santo Tomás	7	5	4	16
	Soyapango	54	46	24	124
Tonacatepeque	15	12	14	41	
Subtotal	330	247	202	779	
San Vicente	Apastepeque	8	5	1	14
	Guadalupe	1	0	0	1
	San Cayetano Istepeque	0	1	4	5
	San Esteban Catarina	3	1	0	4
	San Sebastián	1	0	1	2
	San Vicente	20	19	8	47
	Santa Clara	1	0	0	1
	Santo Domingo	0	3	0	3
	Tecoluca	4	4	3	11
	Verapaz	4	2	0	6
Subtotal	42	35	17	94	
Santa Ana	Candelaria de la Frontera	6	3	4	13
	Chalchuapa	7	5	7	19
	Coatepeque	1	1	0	2
	El Congo	2	10	8	20
	El Porvenir	8	4	2	14
	Metapán	0	1	0	1
	San Sebastián Salitrillo	7	4	4	15
	Santa Ana	89	69	42	200
	Texistepeque	6	1	0	7
Subtotal	126	98	67	291	
Sonsonate	Acajutla	2	2	1	5
	Armenia	16	10	9	35
	Cuisnahuat	0	1	0	1

Departamento residencia víctima	Distrito residencia víctima	Mes			Total por Distrito 1 de octubre al 31 de diciembre de 2024
		Octubre	Noviembre	Diciembre	
	Izalco	8	5	1	14
	Juayúa	1	1	3	5
	Nahuizalco	3	7	0	10
	Nahulingo	0	10	0	10
	Salcoatitán	0	1	0	1
	San Antonio del Monte	5	0	3	8
	San Julián	7	6	1	14
	Santa Catarina Masahuat	1	0	0	1
	Santa Isabel Ishuatán	3	0	0	3
	Santo Domingo Guzmán	1	1	0	2
	Sonsonate	10	13	6	29
	Sonzacate	9	5	4	18
	Subtotal	66	62	28	156
Usulután	Alegoría	0	3	1	4
	Berlín	0	1	3	4
	California	4	0	0	4
	Concepción Batres	1	2	1	4
	El Triunfo	1	0	1	2
	Ereguayquin	5	0	0	5
	Estanzuelas	0	1	1	2
	Jiquilisco	12	7	7	26
	Jucuapa	2	0	5	7
	Jucuarán	4	1	2	7
	Mercedes Umaña	1	0	3	4
	Ozatlán	3	3	4	10
	Puerto El Triunfo	6	0	1	7
	San Agustín	3	3	1	7
	San Buenaventura	1	0	0	1
	San Dionisio	1	1	0	2
	San Francisco Javier	1	0	2	3
	Santa Elena	7	11	3	21
	Santa María	3	3	4	10
	Santiago de María	9	6	0	15
Usulután	46	39	35	120	
Subtotal	110	81	74	265	
Dato no proporcionado		4	2	1	7
Total por mes		1,479	1,245	906	3,630

Fuente: Elaboración propia con base en el Sistema Integrado de Manejo de Expedientes y Citas. SIMEC.
Información generada el 13/01/2025

Cuadro No. 10

El Salvador: Atenciones brindadas por el ISDEMU a nivel nacional a las mujeres en situación de vulnerabilidad por sede según mes. Del 01 de octubre al 31 de diciembre de 2024

Sede	MES			Total por sede
	Octubre	Noviembre	Diciembre	1 de octubre al 31 de diciembre 2024
CAD Ahuachapán	66	69	46	181
CAD Cabañas	54	61	26	141
CAD Chalatenango	119	105	58	282
CAD Cuscatlán	21	12	17	50
CAD La Libertad	50	54	39	143
CAD La Paz	31	45	29	105
CAD Morazán	12	7	5	24
CAD San Miguel	111	91	73	275
CAD San Vicente	38	35	14	87
CAD Santa Ana	39	28	26	93
CAD Usulután	42	31	28	101
CAE CM Colón	89	93	71	253
CAE CM Morazán	87	70	66	223
CAE CM San Martín	125	100	79	304
CAE CM San Miguel	96	67	81	244
CAE CM Santa Ana	88	92	49	229
CAE CM Usulután	75	56	45	176
CAE San Salvador	276	170	139	585
CAE Sonsonate	47	51	12	110
GAMI	13	8	3	24
Total	1,479	1,245	906	3,630

Fuente: Elaboración propia con base en el Sistema Integrado de Manejo de Expedientes y Citas. SIMEC.
Información generada el 13/01/2025

En el cuadro N°10 se establece que la sede más demandada por las mujeres es el que se encuentra ubicado en el departamento de San Salvador, específicamente en el Centro de Atención Especializada de San Salvador, que mantiene un circuito de atención y un protocolo específico, aplicado en todas sus modalidades para la atención a mujeres en situación de violencia o que se encuentran en estado de vulnerabilidad, sumando en conjunto un total de 585 atenciones, siendo el mes de octubre el que presenta una cantidad superior respecto a los otros meses, en contraparte el Centro Especializado Departamental de Morazán presenta la menor demanda de mujeres estableciendo 24 atenciones en total.

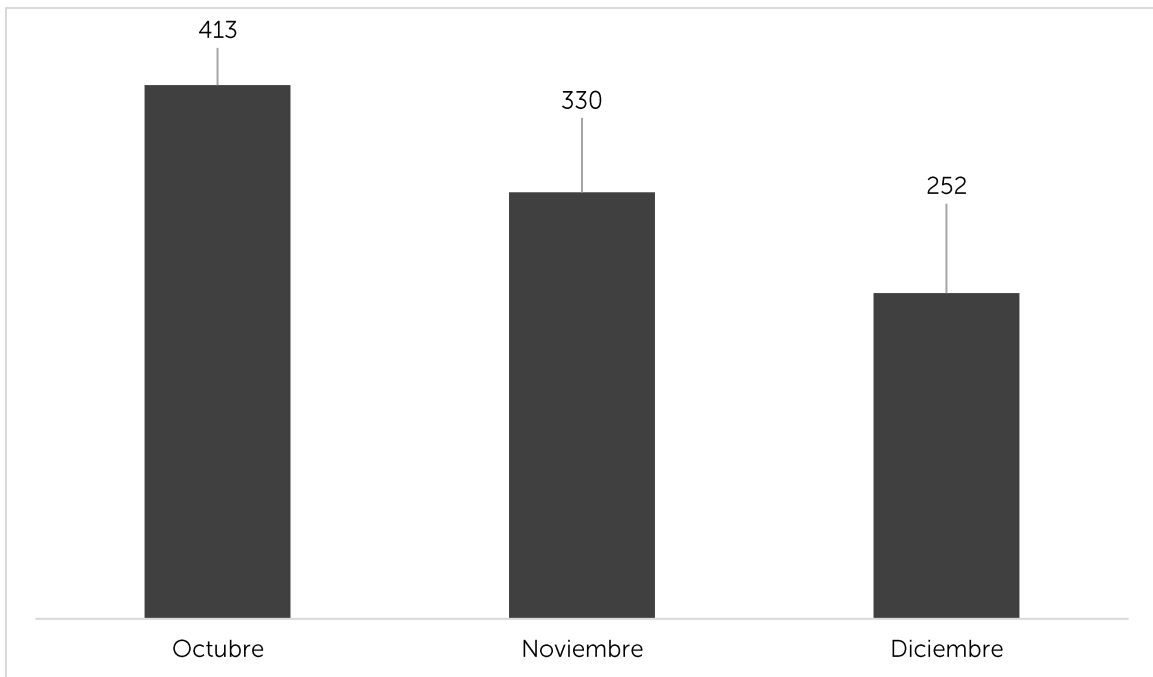
II. CASOS

Contiene información de los casos atendidos por primera vez, segunda vez o más en el ISDEMU a nivel nacional a las mujeres en situación de vulnerabilidad, ésta puede ser infringida por primera vez por un agresor y aquellas que sean subsecuentes con nuevos agresores serán determinadas como segunda vez o más.

Características de la víctima

Gráfica No. 3

El Salvador: Casos atendidos en el ISDEMU a nivel nacional de mujeres en situación de vulnerabilidad por mes. Del 01 de octubre al 31 de diciembre de 2024



Fuente: Elaboración propia con base en el Sistema Integrado de Manejo de Expedientes y Citas. SIMEC.
Información generada el 13/01/2025

Cuadro No. 11

El Salvador: Casos atendidos en el ISDEMU a nivel nacional de mujeres en situación de vulnerabilidad por mes de atención. Del 01 de octubre al 31 de diciembre de 2024

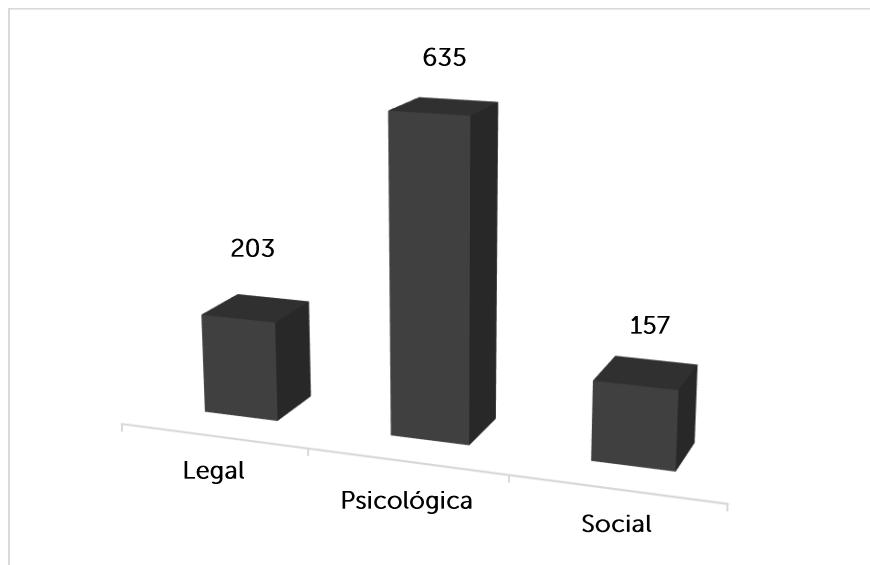
Mes de atención	Total 01 de octubre al 31 de diciembre de 2024
Octubre	413
Noviembre	330
Diciembre	252
Total	995

Fuente: Elaboración propia con base en el Sistema Integrado de Manejo de Expedientes y Citas. SIMEC.
 Información generada el 13/01/2025

En la gráfica N°3 y cuadro N°11 se establecen los casos de primera vez, segunda vez o más reportados en el período octubre-diciembre de 2024, en el cual se establece que en el mes de octubre se abrieron más casos en comparación con los otros meses, siendo diciembre el mes con menos casos reportados, específicamente un total de 252.

Gráfica No. 4

El Salvador: Casos atendidos en el ISDEMU a nivel nacional de mujeres en situación de vulnerabilidad por tipo de atención. Del 01 de octubre al 31 de diciembre de 2024



Fuente: Elaboración propia con base en el Sistema Integrado de Manejo de Expedientes y Citas. SIMEC.
 Información generada el 13/01/2025

Cuadro No. 12

El Salvador: Casos atendidos en el ISDEMU a nivel nacional de mujeres en situación de vulnerabilidad por tipo de atención. Del 01 de octubre al 31 de diciembre de 2024

Tipo de atención	Total 01 de octubre al 31 de diciembre de 2024
Legal	203
Psicológica	635
Social	157
Total	995

Fuente: Elaboración propia con base en el Sistema Integrado de Manejo de Expedientes y Citas. SIMEC.
Información generada el 13/01/2025

En la gráfica N°4 y cuadro N°12 se establecen los casos de primera vez, segunda vez o más, desagregados por tipo de atención y reportados en el período octubre-diciembre 2024, en el cual se establece que la atención más demandada en el primer abordaje a las mujeres es la atención psicológica, sumando en el período 635 atenciones.

Cuadro No. 13

El Salvador: Casos atendidos en el ISDEMU a nivel nacional de mujeres en situación de vulnerabilidad por tipo de violencia según mes. Del 01 de octubre al 31 de diciembre de 2024

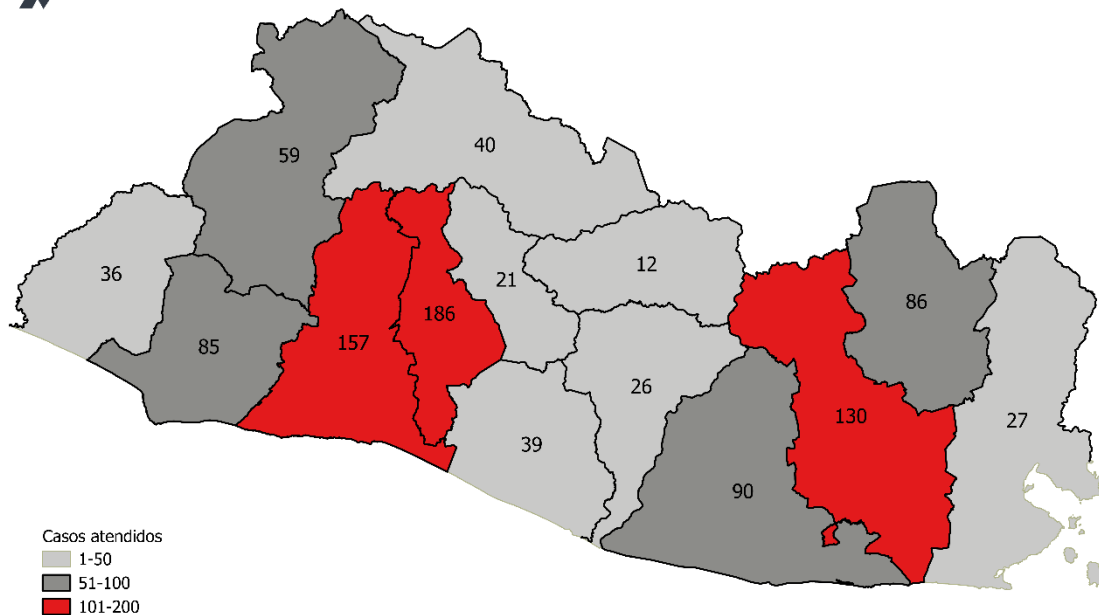
Tipo de Violencia	Mes			Total por tipo de violencia 01 de octubre al 31 de diciembre de 2024
	Octubre	Noviembre	Diciembre	
Económica	50	36	33	119
Feminicida	1	1	1	3
Física	35	28	14	77
Otra	1	0	0	1
Patrimonial	13	12	9	34
Psicológica	260	214	163	637
Sexual	51	38	31	120
Dato no proporcionado	2	1	1	4
Total	413	330	252	995

Fuente: Elaboración propia con base en el Sistema Integrado de Manejo de Expedientes y Citas. SIMEC.
Información generada el 13/01/2025

En el cuadro N°13 se establecen los tipos de violencia y la categorización de los mismos dentro de los casos de primera vez, segunda vez o más reportados en el referido período, en ese sentido, queda evidenciado que la tipología identificada con mayor regularidad es el tipo de **violencia psicológica**, sumando en el período de octubre a diciembre **637 atenciones**, siendo el mes de octubre el que presentó mayor demanda del servicio por primera vez, como contraparte, la **violencia feminicida** es la que menor demanda presentó en el período, reportando **3 atenciones** en el trimestre.

Mapa No. 5

El Salvador: Casos atendidos en el ISDEMU a nivel nacional de mujeres en situación de vulnerabilidad por departamento de residencia de la víctima. Del 01 de octubre al 31 de diciembre de 2024



Cuadro No. 14

El Salvador: Casos atendidos en el ISDEMU a nivel nacional de mujeres en situación de vulnerabilidad por departamento de residencia víctima. Del 01 de octubre al 31 de diciembre de 2024

Departamento residencia	Total 01 de octubre al 31 de diciembre de 2024
Ahuachapán	36
Cabañas	13
Chalatenango	40
Cuscatlán	21
La Libertad	157
La Paz	39
La Unión	27
Morazán	86
San Miguel	130
San Salvador	186
San Vicente	26
Santa Ana	59
Sonsonate	85
Usulután	90
Total	995

Fuente: Elaboración propia con base en el Sistema Integrado de Manejo de Expedientes y Citas. SIMEC.
Información generada el 13/01/2025

Cuadro No. 15

El Salvador: Casos atendidos en ISDEMU a nivel nacional de mujeres que enfrentan violencia por departamento y distrito de residencia de la víctima según mes.

Del 01 de octubre al 31 de diciembre de 2024

Departamento residencia	Distrito residencia	Mes			Total por Distrito 01 de octubre al 31 de diciembre de 2024
		Octubre	Noviembre	Diciembre	
Ahuachapán	Ahuachapán	7	5	3	15
	Apaneca	1	2	0	3
	Atiquizaya	1	3	0	4
	Concepción de Ataco	0	1	3	4
	El Refugio	2	1	0	3
	Guaymango	0	1	0	1
	Jujutla	1	0	0	1
	San Francisco Menéndez	2	0	0	2
	San Lorenzo	0	1	0	1
	Tacuba	0	0	2	2
	Subtotal	14	14	8	36
Cabañas	Dolores	0	0	1	1
	San Isidro	1	0	1	2
	Sensuntepeque	6	2	1	9
	Victoria	1	0	0	1
	Subtotal	8	2	3	13
Chalatenango	Agua Caliente	0	1	0	1
	Azacualpa	1	0	0	1
	Chalatenango	1	3	1	5
	Citalá	1	0	0	1
	Comalapa	1	1	0	2
	Concepción Quezaltepeque	1	2	0	3
	La Laguna	8	4	3	15
	Nueva Concepción	1	1	1	3
	Nueva Trinidad	2	1	0	3
	San Ignacio	2	0	0	2
	San Isidro Labrador	0	1	0	1
	San Rafael	0	1	0	1
	Tejutla	0	2	0	2
	Subtotal	18	17	5	40
Cuscatlán	Cojutepeque	2	1	3	6
	San Bartolomé Perulapía	0	1	1	2
	San José Guayabal	2	0	1	3
	San Pedro Perulapán	3	2	1	6

Departamento residencia	Distrito residencia	Mes			Total por Distrito 01 de octubre al 31 de diciembre de 2024
		Octubre	Noviembre	Diciembre	
	Santa Cruz Analquito	1	0	0	1
	Santa Cruz Michapa	3	0	0	3
	Subtotal	11	4	6	21
La Libertad	Antiguo Cuscatlán	3	2	0	5
	Chiltiupán	3	0	0	3
	Ciudad Arce	4	6	6	16
	Colón	18	20	18	56
	Comasagua	0	0	1	1
	Huizúcar	0	0	1	1
	Jayaque	2	3	1	6
	Jicalapa	0	0	1	1
	La Libertad	0	1	0	1
	Nuevo Cuscatlán	1	2	0	3
	Quezaltepeque	2	1	1	4
	Sacacoyo	2	3	3	8
	San José Villanueva	1	1	0	2
	San Juan Opico	8	7	6	21
	San Matías	1	0	0	1
	San Pablo Tacachico	0	1	0	1
	Santa Tecla	3	3	1	7
	Tamanique	1	0	0	1
	Teotepeque	2	0	0	2
	Tepecoyo	6	9	1	16
Zaragoza	0	0	1	1	
Subtotal	57	59	41	157	
La Paz	El Rosario	1	2	2	5
	Olocuilta	0	0	1	1
	San Juan Nonualco	1	0	2	3
	San Luis La Herradura	1	1	1	3
	San Luis Talpa	1	0	0	1
	San Pedro Masahuat	0	2	0	2
	San Rafael Obrajuelo	0	1	0	1
	Santa María Ostuma	0	6	2	8
	Santiago Nonualco	1	1	0	2
	Tapalhuaca	0	1	0	1
	Zacatecoluca	5	5	2	12
	Subtotal	10	19	10	39
La Unión	Anamorós	0	1	0	1

Departamento residencia	Distrito residencia	Mes			Total por Distrito 01 de octubre al 31 de diciembre de 2024
		Octubre	Noviembre	Diciembre	
	Intipucá	0	1	0	1
	La Unión	2	0	2	4
	Listique	1	1	0	2
	Nueva Esparta	0	1	1	2
	Pasaquina	1	0	1	2
	San Alejo	2	1	2	5
	Santa Rosa de Lima	2	3	1	6
	Yayantique	1	0	1	2
	Yucuaiquín	0	0	2	2
	Subtotal	9	8	10	27
Morazán	Arambala	1	2	0	3
	Cacaopera	2	0	2	4
	Corinto	6	2	4	12
	El Divisadero	6	1	1	8
	Gualococti	1	0	0	1
	Guatajiagua	1	1	0	2
	Joateca	2	0	0	2
	Jocoaitique	1	0	0	1
	Jocoro	8	4	0	12
	Meanguera	2	0	0	2
	Osicala	2	1	0	3
	Perquin	1	1	0	2
	San Carlos	1	1	1	3
	San Fernando	6	0	0	6
	San Francisco Gotera	5	6	3	14
	San Simón	2	0	0	2
	Sociedad	6	0	3	9
	Subtotal	53	19	14	86
San Miguel	Chapeltique	0	1	0	1
	Chinameca	2	3	2	7
	Chirilagua	1	1	2	4
	Ciudad Barrios	2	0	1	3
	El Transito	1	2	0	3
	Lolotique	2	0	0	2
	Moncagua	4	5	0	9
	Nueva Guadalupe	2	0	1	3
	San Jorge	1	1	0	2
	San Luis de la Reina	0	0	1	1

Departamento residencia	Distrito residencia	Mes			Total por Distrito 01 de octubre al 31 de diciembre de 2024
		Octubre	Noviembre	Diciembre	
	San Miguel	33	27	29	89
	San Rafael Oriente	2	1	1	4
	Sesori	1	0	1	2
	Subtotal	51	41	38	130
San Salvador	Apopa	3	1	2	6
	Ciudad Delgado	4	3	4	11
	Cuscatancingo	6	1	0	7
	El Paisnal	0	0	2	2
	Guazapa	0	1	0	1
	Ilopango	6	1	6	13
	Mejicanos	3	8	4	15
	Panchimalco	2	2	0	4
	San Marcos	0	3	2	5
	San Martín	5	9	15	29
	San Salvador	11	16	7	34
	Santiago Texacuangos	2	1	1	4
	Santo Tomás	0	1	2	3
	Soyapango	14	12	3	29
	Tonacatepeque	10	6	7	23
Subtotal	66	65	55	186	
San Vicente	Apastepeque	2	0	0	2
	Guadalupe	1	0	0	1
	San Esteban Catarina	1	0	0	1
	San Sebastián	0	0	1	1
	San Vicente	5	7	1	13
	Santo Domingo	0	1	0	1
	Tecoluca	1	4	1	6
	Verapaz	1	0	0	1
	Subtotal	11	12	3	26
Santa Ana	Candelaria de la Frontera	1	0	1	2
	Chalchuapa	0	1	1	2
	El Congo	0	2	2	4
	El Porvenir	0	0	1	1
	Metapán	0	1	0	1
	San Sebastián Salitrillo	3	0	2	5
	Santa Ana	18	17	6	41
	Texistepeque	3	0	0	3
	Subtotal	25	21	13	59

Departamento residencia	Distrito residencia	Mes			Total por Distrito 01 de octubre al 31 de diciembre de 2024
		Octubre	Noviembre	Diciembre	
Sonsonate	Acajutla	0	1	1	2
	Armenia	8	2	5	15
	Cuisnahuat	0	1	0	1
	Izalco	6	1	1	8
	Juayúa	0	1	1	2
	Nahuizalco	1	1	0	2
	Nahulingo	0	5	0	5
	Salcoatitán	0	1	0	1
	San Antonio del Monte	4	0	3	7
	San Julián	5	2	0	7
	Santa Isabel Ishuatán	2	0	0	2
	Santo Domingo Guzmán	1	0	0	1
	Sonsonate	7	9	4	20
	Sonzacate	6	3	3	12
	Subtotal	40	27	18	85
Usulután	Alegria	0	2	1	3
	Berlín	0	1	0	1
	Concepción Batres	1	1	0	2
	El Triunfo	0	0	1	1
	Ereguayquin	1	0	0	1
	Estanzuelas	0	1	0	1
	Jiquilisco	3	2	5	10
	Jucuapa	1	0	2	3
	Jucuarán	2	0	0	2
	Mercedes Umaña	0	0	1	1
	Ozatlán	0	1	1	2
	Puerto El Triunfo	3	0	0	3
	San Agustín	2	1	1	4
	San Francisco Javier	0	0	1	1
	Santa Elena	4	4	1	9
	Santa María	2	1	2	5
	Santiago de María	4	0	0	4
	Usulután	17	8	12	37
Subtotal	40	22	28	90	
Total	413	330	252	995	

Fuente: Elaboración propia con base en el Sistema Integrado de Manejo de Expedientes y Citas. SIMEC.
Información generada el 13/01/2025

Cuadro No. 16

El Salvador: Casos atendidos en el ISDEMU a nivel nacional de mujeres en situación de vulnerabilidad por departamento y distrito de residencia de la víctima según tipo de violencia. Del 01 de octubre al 31 de diciembre de 2024

Departamento residencia	Distrito residencia	Tipo de violencia								Total por distrito 01 de octubre al 31 de diciembre de 2024
		Económica	Feminicida	Física	Otra	Patrimonial	Psicológica	Sexual	Dato no proporcionado	
Ahuachapán	Ahuachapán	0	0	2	0	3	7	3	0	15
	Apaneca	0	0	0	0	0	2	1	0	3
	Atiquizaya	0	0	1	0	0	3	0	0	4
	Concepción de Ataco	0	0	0	0	0	4	0	0	4
	El Refugio	0	0	0	0	0	3	0	0	3
	Guaymango	1	0	0	0	0	0	0	0	1
	Jujutla	0	0	0	0	0	1	0	0	1
	San Francisco Menéndez	0	1	0	0	0	1	0	0	2
	San Lorenzo	0	0	0	0	0	1	0	0	1
	Tacuba	0	0	0	0	0	2	0	0	2
	Subtotal	1	1	3	0	3	24	4	0	36
Cabañas	Dolores	0	0	0	0	0	1	0	0	1
	San Isidro	0	0	0	0	0	2	0	0	2
	Sensuntepeque	2	0	0	0	2	5	0	0	9
	Victoria	0	0	0	0	0	1	0	0	1
	Subtotal	2	0	0	0	2	9	0	0	13
Chalatenango	Agua Caliente	0	0	0	0	0	0	1	0	1
	Azacualpa	0	0	1	0	0	0	0	0	1
	Chalatenango	0	0	2	0	0	3	0	0	5
	Citalá	0	0	0	0	0	1	0	0	1
	Comalapa	0	0	0	0	0	2	0	0	2
	Concepción Quezaltepeque	0	0	0	0	0	3	0	0	3
	La Laguna	0	0	0	0	0	15	0	0	15
	Nueva Concepción	0	0	0	0	0	3	0	0	3
	Nueva Trinidad	0	0	1	0	0	2	0	0	3
	San Ignacio	0	0	1	0	0	1	0	0	2
	San Isidro Labrador	0	0	1	0	0	0	0	0	1

Departamento residencia	Distrito residencia	Tipo de violencia								Total por distrito 01 de octubre al 31 de diciembre de 2024
		Económica	Feminicida	Física	Otra	Patrimonial	Psicológica	Sexual	Dato no proporcionado	
	San Rafael	0	0	0	0	0	1	0	0	1
	Tejutla	0	0	0	0	0	2	0	0	2
	Subtotal	0	0	6	0	0	33	1	0	40
Cuscatlán	Cojutepeque	0	0	1	0	0	5	0	0	6
	San Bartolomé Perulapía	0	0	0	0	0	2	0	0	2
	San José Guayabal	0	0	1	0	0	2	0	0	3
	San Pedro Perulapán	0	0	1	0	0	5	0	0	6
	Santa Cruz Analquito	0	0	0	0	0	1	0	0	1
	Santa Cruz Michapa	1	0	0	0	0	2	0	0	3
	Subtotal	1	0	3	0	0	17	0	0	21
La Libertad	Antiguo Cuscatlán	0	0	2	0	0	3	0	0	5
	Chiltiupán	0	0	0	0	0	3	0	0	3
	Ciudad Arce	6	0	1	0	0	7	2	0	16
	Colón	7	0	2	0	1	34	12	0	56
	Comasagua	1	0	0	0	0	0	0	0	1
	Huizúcar	0	0	0	0	0	1	0	0	1
	Jayaque	1	0	1	0	0	4	0	0	6
	Jicalapa	1	0	0	0	0	0	0	0	1
	La Libertad	1	0	0	0	0	0	0	0	1
	Nuevo Cuscatlán	0	0	1	0	0	2	0	0	3
	Quezaltepeque	2	0	0	0	0	2	0	0	4
	Sacacoyo	0	0	0	0	0	4	3	1	8
	San José Villanueva	0	0	0	0	0	2	0	0	2
	San Juan Opico	3	0	1	0	2	10	5	0	21
	San Matías	0	0	0	0	0	0	1	0	1
	San Pablo Tacachico	0	0	0	0	0	1	0	0	1
Santa Tecla	0	0	3	0	0	4	0	0	7	
Tamanique	0	0	0	0	0	1	0	0	1	
Teotepeque	1	0	0	0	0	0	1	0	2	

Departamento residencia	Distrito residencia	Tipo de violencia								Total por distrito 01 de octubre al 31 de diciembre de 2024
		Económica	Feminicida	Física	Otra	Patrimonial	Psicológica	Sexual	Dato no proporcionado	
	Tepecoyo	2	0	0	0	0	8	6	0	16
	Zaragoza	0	0	0	0	0	1	0	0	1
	Subtotal	25	0	11	0	3	87	30	1	157
La Paz	El Rosario	0	0	3	0	0	1	1	0	5
	Olocuilta	0	0	1	0	0	0	0	0	1
	San Juan Nonualco	0	0	0	0	0	1	2	0	3
	San Luis La Herradura	1	0	0	0	0	1	1	0	3
	San Luis Talpa	0	0	0	0	0	1	0	0	1
	San Pedro Masahuat	0	0	0	0	0	2	0	0	2
	San Rafael Obrajuelo	0	0	0	0	0	1	0	0	1
	Santa María Ostuma	0	0	0	0	0	7	1	0	8
	Santiago Nonualco	0	0	0	0	1	1	0	0	2
	Tapalhuaca	0	0	1	0	0	0	0	0	1
	Zacatecoluca	0	0	1	0	0	9	2	0	12
	Subtotal	1	0	6	0	1	24	7	0	39
La Unión	Anamorós	0	0	0	0	0	1	0	0	1
	Intipucá	0	0	0	0	0	0	1	0	1
	La Unión	1	0	0	0	0	3	0	0	4
	Lislique	0	0	0	0	0	2	0	0	2
	Nueva Esparta	0	0	1	0	0	1	0	0	2
	Pasaquina	0	0	1	0	0	1	0	0	2
	San Alejo	0	0	0	0	0	4	1	0	5
	Santa Rosa de Lima	1	0	0	0	1	3	1	0	6
	Yayantique	0	0	0	0	1	1	0	0	2
	Yucuaiquín	0	0	1	0	0	1	0	0	2
	Subtotal	2	0	3	0	2	17	3	0	27
Morazán	Arambala	0	0	0	0	0	2	1	0	3
	Cacaopera	0	0	1	0	0	3	0	0	4
	Corinto	1	0	1	0	0	10	0	0	12
	El Divisadero	2	0	1	0	0	4	1	0	8

Departamento residencia	Distrito residencia	Tipo de violencia								Total por distrito 01 de octubre al 31 de diciembre de 2024
		Económica	Feminicida	Física	Otra	Patrimonial	Psicológica	Sexual	Dato no proporcionado	
	Gualococti	0	0	0	0	0	1	0	0	1
	Guatajiagua	1	0	0	0	0	1	0	0	2
	Joateca	0	0	0	0	0	2	0	0	2
	Jocoaitique	0	0	0	0	0	1	0	0	1
	Jocoro	1	0	2	0	0	7	2	0	12
	Meanguera	0	0	0	0	0	2	0	0	2
	Osicala	1	0	0	0	0	2	0	0	3
	Perquin	0	0	0	0	0	2	0	0	2
	San Carlos	0	0	0	0	0	1	2	0	3
	San Fernando	1	0	0	0	0	5	0	0	6
	San Francisco Gotera	3	0	0	0	0	10	1	0	14
	San Simón	0	0	0	0	0	2	0	0	2
	Sociedad	0	0	0	0	1	6	1	1	9
	Subtotal	10	0	5	0	1	61	8	1	86
San Miguel	Chapeltique	0	0	0	0	0	1	0	0	1
	Chinameca	1	0	0	0	1	5	0	0	7
	Chirilagua	1	0	0	0	0	3	0	0	4
	Ciudad Barrios	0	0	0	0	0	2	1	0	3
	El Transito	0	0	0	0	0	3	0	0	3
	Lolotique	0	0	0	0	0	2	0	0	2
	Moncagua	1	0	1	0	0	7	0	0	9
	Nueva Guadalupe	0	0	0	0	0	2	1	0	3
	San Jorge	1	0	0	0	0	0	1	0	2
	San Luis de la Reina	0	0	0	0	0	1	0	0	1
	San Miguel	4	1	5	0	8	62	9	0	89
	San Rafael Oriente	2	0	0	0	0	2	0	0	4
	Sesori	0	0	0	0	0	2	0	0	2
Subtotal	10	1	6	0	9	92	12	0	130	
San Salvador	Apopa	0	0	1	0	0	3	2	0	6
	Ciudad Delgado	2	0	4	0	0	5	0	0	11
	Cuscatancingo	0	0	0	0	0	6	1	0	7
	El Paisnal	0	0	0	0	0	1	1	0	2

Departamento residencia	Distrito residencia	Tipo de violencia								Total por distrito 01 de octubre al 31 de diciembre de 2024
		Económica	Feminicida	Física	Otra	Patrimonial	Psicológica	Sexual	Dato no proporcionado	
	Guazapa	0	0	0	0	0	1	0	0	1
	Ilopango	0	0	1	0	0	10	2	0	13
	Mejicanos	4	0	2	0	0	7	2	0	15
	Panchimalco	0	0	0	0	2	2	0	0	4
	San Marcos	0	0	1	0	0	4	0	0	5
	San Martín	1	0	1	0	2	21	4	0	29
	San Salvador	2	0	4	0	0	25	3	0	34
	Santiago Texacuangos	0	0	0	0	0	3	1	0	4
	Santo Tomás	0	0	0	0	0	3	0	0	3
	Soyapango	5	0	2	0	1	18	3	0	29
	Tonacatepeque	3	0	2	0	0	13	5	0	23
Subtotal	17	0	18	0	5	122	24	0	186	
San Vicente	Apastepeque	0	0	1	0	0	1	0	0	2
	Guadalupe	0	0	0	0	0	1	0	0	1
	San Esteban Catarina	1	0	0	0	0	0	0	0	1
	San Sebastián	0	0	0	0	0	1	0	0	1
	San Vicente	1	0	1	0	1	10	0	0	13
	Santo Domingo	0	0	1	0	0	0	0	0	1
	Tecoluca	1	0	0	0	0	5	0	0	6
	Verapaz	1	0	0	0	0	0	0	0	1
Subtotal	4	0	3	0	1	18	0	0	26	
Santa Ana	Candelaria de la Frontera	0	0	0	0	0	2	0	0	2
	Chalchuapa	0	0	0	0	0	1	1	0	2
	El Congo	0	0	0	0	0	3	1	0	4
	El Porvenir	0	0	0	0	0	1	0	0	1
	Metapán	0	0	0	0	0	1	0	0	1
	San Sebastián Salitrillo	1	0	0	0	0	4	0	0	5
	Santa Ana	3	0	4	1	0	29	4	0	41
	Texistepeque	0	0	1	0	0	2	0	0	3
Subtotal	4	0	5	1	0	43	6	0	59	
Sonsonate	Acajutla	0	0	0	0	1	1	0	0	2
	Armenia	4	0	0	0	2	6	2	1	15

Departamento residencia	Distrito residencia	Tipo de violencia								Total por distrito 01 de octubre al 31 de diciembre de 2024
		Económica	Feminicida	Física	Otra	Patrimonial	Psicológica	Sexual	Dato no proporcionado	
	Cuisnahuat	0	0	1	0	0	0	0	0	1
	Izalco	2	0	0	0	0	6	0	0	8
	Juayúa	0	0	0	0	0	2	0	0	2
	Nahuizalco	0	0	0	0	0	2	0	0	2
	Nahulingo	0	0	2	0	0	1	1	1	5
	Salcoatitán	0	0	0	0	0	1	0	0	1
	San Antonio del Monte	0	0	0	0	1	6	0	0	7
	San Julián	1	0	0	0	1	3	2	0	7
	Santa Isabel Ishuatán	0	0	0	0	0	1	1	0	2
	Santo Domingo Guzmán	0	0	0	0	0	1	0	0	1
	Sonsonate	6	0	0	0	1	11	2	0	20
	Sonzacate	3	0	1	0	0	7	1	0	12
	Subtotal	16	0	4	0	6	48	9	2	85
Usulután	Alegría	0	0	0	0	0	3	0	0	3
	Berlín	0	0	0	0	0	1	0	0	1
	Concepción Batres	0	0	0	0	0	0	2	0	2
	El Triunfo	0	1	0	0	0	0	0	0	1
	Ereguayquin	1	0	0	0	0	0	0	0	1
	Estanzuelas	1	0	0	0	0	0	0	0	1
	Jiquilisco	5	0	0	0	0	4	1	0	10
	Jucuapa	1	0	0	0	0	2	0	0	3
	Jucuarán	1	0	1	0	0	0	0	0	2
	Mercedes Umaña	0	0	0	0	0	0	1	0	1
	Ozatlán	1	0	0	0	0	1	0	0	2
	Puerto El Triunfo	0	0	0	0	0	3	0	0	3
	San Agustín	1	0	0	0	1	2	0	0	4
	San Francisco Javier	1	0	0	0	0	0	0	0	1
	Santa Elena	2	0	0	0	0	5	2	0	9
Santa María	0	0	0	0	0	4	1	0	5	
Santiago de María	1	0	0	0	0	2	1	0	4	

Departamento residencia	Distrito residencia	Tipo de violencia								Total por distrito 01 de octubre al 31 de diciembre de 2024
		Económica	Feminicida	Física	Otra	Patrimonial	Psicológica	Sexual	Dato no proporcionado	
	Usulután	11	0	3	0	0	15	8	0	37
	Subtotal	26	1	4	0	1	42	16	0	90
Total		119	3	77	1	34	637	120	4	995

Fuente: Elaboración propia con base en el Sistema Integrado de Manejo de Expedientes y Citas. SIMEC.
Información generada el 13/01/2025

Cuadro No. 17

El Salvador: Casos atendidos en el ISDEMU a nivel nacional de mujeres en situación de vulnerabilidad por tipo de relación con víctima. Del 01 de octubre al 31 de diciembre de 2024

Tipo relación con víctima	Total 01 de octubre al 31 de diciembre de 2024
Abuela	1
Amigo	11
Compañero de estudios	6
Compañero de trabajo	6
Conviviente	77
Cuñada	6
Cuñado	8
Desconocido(a)	26
Esposa	1
Esposo	129
Ex conviviente	193
Exesposa	1
Exesposo	11
Exjefa	1
Exnovio	21
Ex Suegra	1
Exsuegro	1
Hermana	1
Hermano	6
Hija	1
Hijo	10
Jefa	2
Jefe	7
Madre	10
Novio	20
Otra	32
Padrastro	18
Padre	36

Tipo relación con víctima	Total 01 de octubre al 31 de diciembre de 2024
Prima	3
Primo	6
Sobrino	1
Suegra	2
Suegro	3
Tío	11
Vecina	1
Vecino	9
Total	679

Fuente: Elaboración propia con base en el Sistema Integrado de Manejo de Expedientes y Citas. SIMEC.
Información generada el 13/01/2025

En el cuadro N°17 se establecen los tipos de relación existentes entre la víctima y el victimario en los casos de primera vez, segunda vez o más reportados en el período octubre-diciembre 2024, en el cual se identifica que la relación más repetida en el proceso de vulneración de derechos hacia las mujeres identificada en el referido período es la infringida por el ex conviviente, presentando 193 casos de vulneración de derechos.

Cuadro No. 18

El Salvador: Casos atendidos en el ISDEMU a nivel nacional de mujeres en situación de vulnerabilidad por sede según mes. Del 01 de octubre al 31 de diciembre de 2024.

Sede	MES			Total por sede 1 de octubre al 31 de diciembre 2024
	Octubre	Noviembre	Diciembre	
CAD Ahuachapán	7	9	7	23
CAD Cabañas	8	2	3	13
CAD Chalatenango	18	17	5	40
CAD Cuscatlán	7	3	9	19
CAD La Libertad	8	7	7	22
CAD La Paz	9	18	9	36
CAD Morazán	3	5	1	9
CAD San Miguel	23	15	20	58
CAD San Vicente	9	11	1	21
CAD Santa Ana	8	9	4	21
CAD Usulután	14	11	9	34
CAE CM Colón	50	51	38	139
CAE CM Morazán	52	19	16	87
CAE CM San Martín	28	24	26	78
CAE CM San Miguel	29	24	28	81
CAE CM Santa Ana	22	18	11	51

Sede	MES			Total por sede 1 de octubre al 31 de diciembre2024
	Octubre	Noviembre	Diciembre	
CAE CM Usulután	27	14	17	58
CAE San Salvador	49	41	29	119
CAE Sonsonate	29	24	9	62
GAMI	13	8	3	24
Total	413	330	252	995

Fuente: Elaboración propia con base en el Sistema Integrado de Manejo de Expedientes y Citas. SIMEC.
Información generada el 13/01/2025

En el cuadro N°18 se establece que la sede más demandada por las mujeres en atenciones de primera vez, segunda vez o más, es el Centro de Atención Especializada de Colón, sumando un total de 139 atenciones de primera vez, en donde en el mes de octubre se presentaron mayores atenciones respecto a los otros meses, en contraparte el Centro Especializado Departamental de Morazán presenta la menor demanda de mujeres estableciendo 9 atenciones de primera vez en total.

Cuadro No. 19

El Salvador: Casos atendidos en el ISDEMU a nivel nacional de mujeres en situación de vulnerabilidad desagregadas por departamento y distrito de residencia de la víctima según rango de edad de la víctima. Del 01 de octubre al 31 de diciembre de 2024.

Departamento residencia	Distrito residencia	Rango de edad										Total por distrito 01 de octubre al 31 de diciembre de 2024.
		0-9	oct-19	20 - 29	30 - 39	40 - 49	50 - 59	60 -69	70 - 79	80 - 90	DNP	
Ahuachapán	Ahuachapán	0	1	5	8	0	1	0	0	0	0	15
	Apaneca	0	2	0	1	0	0	0	0	0	0	3
	Atiquizaya	0	0	3	0	0	1	0	0	0	0	4
	Concepción de Ataco	0	1	0	1	2	0	0	0	0	0	4
	El Refugio	0	0	0	2	1	0	0	0	0	0	3
	Guaymango	0	0	0	1	0	0	0	0	0	0	1
	Jujutla	0	0	0	1	0	0	0	0	0	0	1
	San Francisco Menéndez	0	1	0	1	0	0	0	0	0	0	2
	San Lorenzo	0	0	0	0	1	0	0	0	0	0	1
	Tacuba	0	0	1	0	1	0	0	0	0	0	2

Departamento residencia	Distrito residencia	Rango de edad										Total por distrito
		0-9	oct-19	20 - 29	30 - 39	40 - 49	50 - 59	60 -69	70 - 79	80 - 90	DNP	01 de octubre al 31 de diciembre de 2024.
	Subtotal	0	5	9	15	5	2	0	0	0	0	36
Cabañas	Dolores	0	0	1	0	0	0	0	0	0	0	1
	San Isidro	0	1	0	0	0	0	0	1	0	0	2
	Sensuntepeque	0	0	5	1	0	1	0	2	0	0	9
	Victoria	0	1	0	0	0	0	0	0	0	0	1
	Subtotal	0	2	6	1	0	1	0	3	0	0	13
Chalatenango	Agua Caliente	0	1	0	0	0	0	0	0	0	0	1
	Azacualpa	0	0	1	0	0	0	0	0	0	0	1
	Chalatenango	0	0	1	0	2	1	0	1	0	0	5
	Citalá	0	0	1	0	0	0	0	0	0	0	1
	Comalapa	0	0	0	1	1	0	0	0	0	0	2
	Concepción Quezaltepeque	0	1	1	1	0	0	0	0	0	0	3
	La Laguna	1	5	2	5	2	0	0	0	0	0	15
	Nueva Concepción	0	0	1	0	1	1	0	0	0	0	3
	Nueva Trinidad	0	0	0	3	0	0	0	0	0	0	3
	San Ignacio	0	0	0	0	2	0	0	0	0	0	2
	San Isidro Labrador	0	0	0	0	1	0	0	0	0	0	1
	San Rafael	0	0	1	0	0	0	0	0	0	0	1
Tejutla	0	0	0	1	1	0	0	0	0	0	2	
Subtotal	1	7	8	11	10	2	0	1	0	0	40	
Cuscatlán	Cojutepeque	0	1	1	3	1	0	0	0	0	0	6
	San Bartolomé Perulapía	0	1	1	0	0	0	0	0	0	0	2
	San José Guayabal	0	0	1	1	1	0	0	0	0	0	3
	San Pedro Perulapán	0	0	3	2	0	0	0	0	0	1	6
	Santa Cruz Analquito	0	0	0	0	1	0	0	0	0	0	1
	Santa Cruz Michapa	0	0	2	0	1	0	0	0	0	0	3
	Subtotal	0	2	8	6	4	0	0	0	0	1	21
La Libertad	Antiguo Cuscatlán	0	1	0	2	2	0	0	0	0	0	5
	Chiltiupán	0	1	1	1	0	0	0	0	0	0	3
	Ciudad Arce	0	2	8	2	2	2	0	0	0	0	16
	Colón	1	10	18	15	7	4	1	0	0	0	56

Departamento residencia	Distrito residencia	Rango de edad										Total por distrito
		0-9	oct-19	20 - 29	30 - 39	40 - 49	50 - 59	60 -69	70 - 79	80 - 90	DNP	01 de octubre al 31 de diciembre de 2024.
	Comasagua	0	0	0	1	0	0	0	0	0	0	1
	Huizúcar	0	1	0	0	0	0	0	0	0	0	1
	Jayaque	0	0	4	2	0	0	0	0	0	0	6
	Jicalapa	0	0	0	1	0	0	0	0	0	0	1
	La Libertad	0	0	1	0	0	0	0	0	0	0	1
	Nuevo Cuscatlán	0	0	1	1	1	0	0	0	0	0	3
	Quezaltepeque	0	0	2	0	2	0	0	0	0	0	4
	Sacacoyo	0	3	2	0	2	1	0	0	0	0	8
	San José Villanueva	1	0	0	1	0	0	0	0	0	0	2
	San Juan Opico	2	1	7	6	3	2	0	0	0	0	21
	San Matías	0	0	1	0	0	0	0	0	0	0	1
	San Pablo Tacachico	0	0	0	0	1	0	0	0	0	0	1
	Santa Tecla	0	0	5	2	0	0	0	0	0	0	7
	Tamanique	0	0	0	1	0	0	0	0	0	0	1
	Teotepeque	0	1	0	1	0	0	0	0	0	0	2
	Tepecoyo	0	6	4	6	0	0	0	0	0	0	16
	Zaragoza	0	0	0	1	0	0	0	0	0	0	1
	Subtotal	4	26	54	43	20	9	1	0	0	0	157
La Paz	El Rosario	0	0	4	1	0	0	0	0	0	0	5
	Olocuilta	0	0	0	0	1	0	0	0	0	0	1
	San Juan Nonualco	1	1	0	0	0	1	0	0	0	0	3
	San Luis La Herradura	0	0	1	1	0	0	1	0	0	0	3
	San Luis Talpa	0	0	0	1	0	0	0	0	0	0	1
	San Pedro Masahuat	0	0	1	0	1	0	0	0	0	0	2
	San Rafael Obrajuelo	0	0	1	0	0	0	0	0	0	0	1
	Santa María Ostuma	0	1	0	2	3	2	0	0	0	0	8
	Santiago Nonualco	0	0	1	0	0	1	0	0	0	0	2
	Tapalhuaca	0	0	0	0	0	1	0	0	0	0	1
	Zacatecoluca	1	3	3	1	1	2	1	0	0	0	12
	Subtotal	2	5	11	6	6	7	2	0	0	0	39
La Unión	Anamorós	0	0	0	0	1	0	0	0	0	0	1

Departamento residencia	Distrito residencia	Rango de edad										Total por distrito
		0-9	oct-19	20 - 29	30 - 39	40 - 49	50 - 59	60 -69	70 - 79	80 - 90	DNP	01 de octubre al 31 de diciembre de 2024.
	Intipucá	0	1	0	0	0	0	0	0	0	0	1
	La Unión	0	0	1	0	1	1	0	0	0	1	4
	Lislique	0	0	0	2	0	0	0	0	0	0	2
	Nueva Esparta	0	0	0	1	1	0	0	0	0	0	2
	Pasaquina	0	0	1	1	0	0	0	0	0	0	2
	San Alejo	0	3	0	2	0	0	0	0	0	0	5
	Santa Rosa de Lima	0	1	2	1	0	1	0	1	0	0	6
	Yyantique	0	0	0	2	0	0	0	0	0	0	2
	Yucuaiquín	0	1	0	0	0	1	0	0	0	0	2
	Subtotal	0	6	4	9	3	3	0	1	0	1	27
Morazán	Arambala	0	1	1	1	0	0	0	0	0	0	3
	Cacaopera	0	0	2	1	1	0	0	0	0	0	4
	Corinto	0	2	3	3	4	0	0	0	0	0	12
	El Divisadero	0	4	3	0	0	0	1	0	0	0	8
	Gualococti	0	0	0	0	0	1	0	0	0	0	1
	Guatajiagua	0	0	0	1	1	0	0	0	0	0	2
	Joateca	0	0	0	0	1	1	0	0	0	0	2
	Jocoaitique	0	0	1	0	0	0	0	0	0	0	1
	Jocoro	0	3	2	2	2	2	1	0	0	0	12
	Meanguera	0	0	1	1	0	0	0	0	0	0	2
	Osicala	0	0	1	2	0	0	0	0	0	0	3
	Perquin	0	0	1	0	0	1	0	0	0	0	2
	San Carlos	0	2	1	0	0	0	0	0	0	0	3
	San Fernando	1	1	0	2	1	1	0	0	0	0	6
	San Francisco Gotera	0	0	4	7	1	1	1	0	0	0	14
	San Simón	0	0	0	2	0	0	0	0	0	0	2
Sociedad	0	3	1	2	2	1	0	0	0	0	9	
Subtotal	1	16	21	24	13	8	3	0	0	0	86	
San Miguel	Chapeltique	0	0	1	0	0	0	0	0	0	0	1
	Chinameca	0	1	3	2	1	0	0	0	0	0	7
	Chirilagua	0	2	1	0	0	1	0	0	0	0	4
	Ciudad Barrios	0	1	0	0	1	1	0	0	0	0	3

Departamento residencia	Distrito residencia	Rango de edad										Total por distrito
		0-9	oct-19	20 - 29	30 - 39	40 - 49	50 - 59	60 -69	70 - 79	80 - 90	DNP	01 de octubre al 31 de diciembre de 2024.
	El Transito	0	1	0	2	0	0	0	0	0	0	3
	Lolotique	0	0	0	1	1	0	0	0	0	0	2
	Moncagua	1	1	3	3	1	0	0	0	0	0	9
	Nueva Guadalupe	0	1	0	2	0	0	0	0	0	0	3
	San Jorge	0	0	1	0	1	0	0	0	0	0	2
	San Luis de la Reina	0	0	0	0	1	0	0	0	0	0	1
	San Miguel	0	14	23	25	14	9	2	0	0	2	89
	San Rafael Oriente	0	0	2	1	1	0	0	0	0	0	4
	Sesori	0	0	0	2	0	0	0	0	0	0	2
	Subtotal	1	21	34	38	21	11	2	0	0	2	130
San Salvador	Apopa	0	0	2	1	2	0	1	0	0	0	6
	Ciudad Delgado	0	0	4	3	3	1	0	0	0	0	11
	Cuscatancingo	0	0	1	2	1	3	0	0	0	0	7
	El Paisnal	0	0	0	1	1	0	0	0	0	0	2
	Guazapa	0	0	1	0	0	0	0	0	0	0	1
	Ilopango	0	1	6	4	2	0	0	0	0	0	13
	Mejicanos	0	0	5	5	2	2	1	0	0	0	15
	Panchimalco	0	0	1	2	0	1	0	0	0	0	4
	San Marcos	0	0	0	2	0	1	2	0	0	0	5
	San Martín	0	6	3	6	10	2	2	0	0	0	29
	San Salvador	0	6	6	12	6	2	2	0	0	0	34
	Santiago Texacuangos	0	0	1	2	0	1	0	0	0	0	4
	Santo Tomás	1	0	0	0	1	0	0	1	0	0	3
	Soyapango	1	3	6	6	10	3	0	0	0	0	29
	Tonacatepeque	0	2	4	7	7	2	0	1	0	0	23
Subtotal	2	18	40	53	45	18	8	2	0	0	186	
San Vicente	Apastepeque	0	1	0	1	0	0	0	0	0	0	2
	Guadalupe	0	0	1	0	0	0	0	0	0	0	1
	San Esteban Catarina	0	0	0	0	1	0	0	0	0	0	1
	San Sebastián	0	0	0	1	0	0	0	0	0	0	1
	San Vicente	0	2	3	2	3	1	1	0	1	0	13
	Santo Domingo	0	0	0	1	0	0	0	0	0	0	1

Departamento residencia	Distrito residencia	Rango de edad										Total por distrito
		0-9	oct-19	20 - 29	30 - 39	40 - 49	50 - 59	60 -69	70 - 79	80 - 90	DNP	01 de octubre al 31 de diciembre de 2024.
	Tecoluca	0	0	0	3	0	2	1	0	0	0	6
	Verapaz	0	0	0	0	0	0	0	1	0	0	1
	Subtotal	0	3	4	8	4	3	2	1	1	0	26
Santa Ana	Candelaria de la Frontera	0	0	0	2	0	0	0	0	0	0	2
	Chalchuapa	0	0	1	0	1	0	0	0	0	0	2
	El Congo	0	1	1	1	0	1	0	0	0	0	4
	El Porvenir	0	0	0	0	1	0	0	0	0	0	1
	Metapán	0	0	0	1	0	0	0	0	0	0	1
	San Sebastián Salitrillo	0	1	0	1	2	1	0	0	0	0	5
	Santa Ana	0	2	19	11	4	5	0	0	0	0	41
	Texistepeque	0	0	1	1	0	1	0	0	0	0	3
	Subtotal	0	4	22	17	8	8	0	0	0	0	59
Sonsonate	Acajutla	0	0	0	1	0	1	0	0	0	0	2
	Armenia	0	3	5	5	0	2	0	0	0	0	15
	Cuisnahuat	0	0	0	1	0	0	0	0	0	0	1
	Izalco	0	1	3	1	2	0	0	1	0	0	8
	Juayúa	0	0	0	0	0	1	1	0	0	0	2
	Nahuizalco	0	0	2	0	0	0	0	0	0	0	2
	Nahulingo	0	2	0	1	1	1	0	0	0	0	5
	Salcoatitán	0	0	0	0	1	0	0	0	0	0	1
	San Antonio del Monte	0	2	0	3	1	1	0	0	0	0	7
	San Julián	0	2	5	0	0	0	0	0	0	0	7
	Santa Isabel Ishuatán	0	0	1	0	1	0	0	0	0	0	2
	Santo Domingo Guzmán	0	1	0	0	0	0	0	0	0	0	1
	Sonsonate	0	0	4	5	5	4	2	0	0	0	20
	Sonzacate	0	0	3	4	3	2	0	0	0	0	12
Subtotal	0	11	23	21	14	12	3	1	0	0	85	
Usulután	Alegria	0	0	1	1	0	0	1	0	0	0	3
	Berlín	0	0	0	1	0	0	0	0	0	0	1
	Concepción Batres	0	2	0	0	0	0	0	0	0	0	2
	El Triunfo	0	0	1	0	0	0	0	0	0	0	1

Departamento residencia	Distrito residencia	Rango de edad										Total por distrito	
		0-9	oct-19	20 - 29	30 - 39	40 - 49	50 - 59	60 -69	70 - 79	80 - 90	DNP	01 de octubre al 31 de diciembre de 2024.	
	Ereguayquin	0	0	1	0	0	0	0	0	0	0	0	1
	Estanzuelas	0	0	1	0	0	0	0	0	0	0	0	1
	Jiquilisco	0	2	0	4	1	2	1	0	0	0	0	10
	Jucuapa	0	0	1	2	0	0	0	0	0	0	0	3
	Jucuarán	0	0	0	1	1	0	0	0	0	0	0	2
	Mercedes Umaña	1	0	0	0	0	0	0	0	0	0	0	1
	Ozatlán	0	0	1	0	0	1	0	0	0	0	0	2
	Puerto El Triunfo	0	0	2	0	1	0	0	0	0	0	0	3
	San Agustín	0	0	2	1	0	1	0	0	0	0	0	4
	San Francisco Javier	0	0	1	0	0	0	0	0	0	0	0	1
	Santa Elena	0	2	3	3	1	0	0	0	0	0	0	9
	Santa María	0	1	1	3	0	0	0	0	0	0	0	5
	Santiago de María	0	0	2	1	0	0	1	0	0	0	0	4
	Usulután	0	6	13	7	6	3	2	0	0	0	0	37
	Subtotal	1	13	30	24	10	7	5	0	0	0	0	90
	Total	12	139	274	276	163	91	26	9	1	4	0	995

Fuente: Elaboración propia con base en el Sistema Integrado de Manejo de Expedientes y Citas. SIMEC.
Información generada el 13/01/2025

Cuadro No. 20

El Salvador: Casos atendidos en el ISDEMU a nivel nacional de mujeres en situación de vulnerabilidad y que poseen discapacidad* según rango de edad de la víctima. Del 01 de octubre al 31 de diciembre 2024.

Rango de edad	Total 01 de octubre al 31 de diciembre de 2024
0-20	6
21-30	3
31-40	2
41-50	3
51 o más	2
Total	16

Fuente: Elaboración propia con base en el Sistema Integrado de Manejo de Expedientes y Citas. SIMEC.
Información generada el 13/01/2025

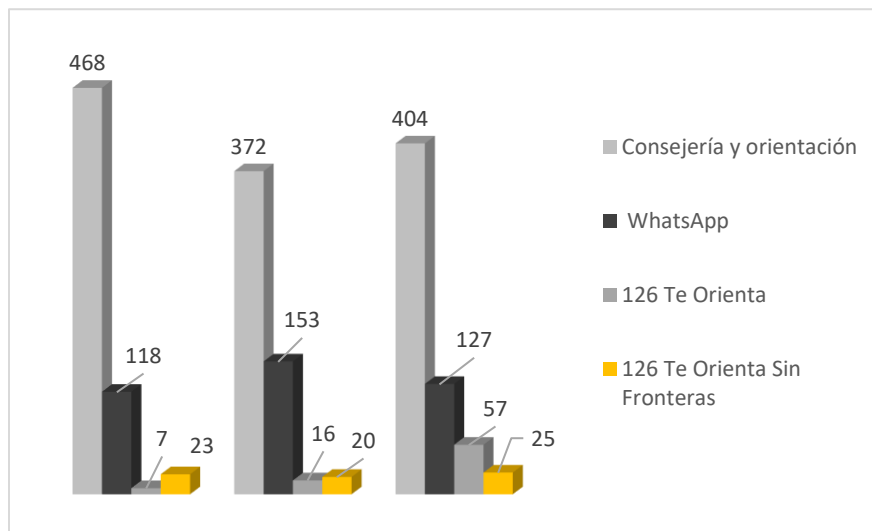
*Nota aclaratoria: Comprende a las condiciones de discapacidad física, cognitiva, mental y sensorial.

III. CENTRO DE ATENCIÓN 126

Contiene información a nivel nacional de las llamadas que se reciben en el ISDEMU en donde se proporcionan atenciones, consejerías y orientaciones a las mujeres en situación de vulnerabilidad cuenta con 4 canales o mecanismos de comunicación tanto a nivel nacional como internacional.

Grafica No 5.

El Salvador: Total de atenciones, consejerías y orientaciones remotas brindadas por el Centro de Atención 126. Del 01 de octubre al 31 de diciembre de 2024.



Fuente: Elaboración propia con base en el Sistema Integrado de Manejo de Expedientes y Citas. SIMEC.
Información generada el 13/01/2025

Cuadro No 21

El Salvador: Total de atenciones, consejerías y orientaciones remotas brindadas por el Centro de Atención 126. Del 01 de octubre al 31 de diciembre de 2024.

Año	Mes	Total de servicios de atención, consejería y orientación			
		Consejería y orientación	WhatsApp	126 Te Orienta	126 Te Orienta Sin Fronteras
2024	Octubre	468	118	7	23
	Noviembre	372	153	16	20
	Diciembre	404	127	57	25
Total		1,244	398	80	68

Fuente: Elaboración propia con base en el Sistema Integrado de Manejo de Expedientes y Citas. SIMEC.
Información generada el 13/01/2025

En la gráfica N°5 y el cuadro N°21 se establecen los servicios remotos que el ISDEMU brinda a las mujeres en calidad de consejería u orientación, estableciendo que la mayor demandada por las mujeres es la consejería y orientación, la cual para el período octubre-diciembre 2024 se han realizado un total de 1,244.