

ESTADO DE SITUACION FINANCIERA

al 30 de Junio del 2024

(EN DOLARES)

Institucional

ACTIVOS	Parcial	Total
ACTIVOS CORRIENTES		
FONDOS		494,597.80
Disponibilidades	424,105.53	
Bancos Comerciales M/D	111,500.32	
Banco Comerciales M/D	111,500.32	
Bancos Comerciales Fondos Restringidos M/D	312,361.46	
Bancos Comerciales Fondos Restringidos M/D	312,361.46	
Fondos Depósitos en Tesoro Público	243.75	
Fondos en Depósitos en Tesoro Público	243.75	
Anticipos de Fondos	6,000.00	
Anticipos a Empleados	6,000.00	
Anticipo a Empleado	6,000.00	
Deudores Monetarios	64,492.27	
D.M. x Transferencias Corrientes Recibidas	64,492.27	
Presidencia de la República	64,492.27	
INVERSIONES FINANCIERAS		75,560.53
Bienes y Servicios Pagados por Anticipado	75,560.53	
Seguros Pagados por Anticipado	121,366.36	
Primas y Gastos de Seguros de Personas	116,636.85	
Primas y Gastos de Seguros de Bienes	4,729.51	
Mantenimiento y Reparación Pagados por Anticipado	7,737.68	
Mantenimiento y Reparaciones de Vehículos	7,737.68	
Adquisición de Combustibles y Lubricantes a Través de Cupón	16,000.00	
Combustibles y Lubricantes	16,000.00	
Amortizaciones Acumuladas	-69,543.51	
Primas y Gastos de Seguros de Bienes	-2,580.85	
Primas y Gastos de Seguros de Personas	-63,648.62	
Mantenimientos y Reparaciones de Vehículos	-3,314.04	
INVERSIONES EN EXISTENCIAS		7,626.25

ESTADO DE SITUACION FINANCIERA

al 30 de Junio del 2024

(EN DOLARES)

Institucional

ACTIVOS	Parcial	Total
Existencias Institucionales	7,626.25	
Productos Alimenticios Agropecuarios y Forestales	733.16	
Productos Alimenticios para Personas	733.16	
Materiales de Oficina, Productos de Papel e Impresos	1,741.66	
Productos de Papel y Cartón	1,004.06	
Materiales de Oficina	737.60	
Productos Químicos, Combustibles y Lubricantes	1,925.25	
Productos Farmacéuticos y Medicinales	215.25	
Combustibles y Lubricantes	1,710.00	
Materiales de Uso o Consumo	3,114.58	
Materiales Informáticos	3,114.58	
Bienes de Uso y Consumo Diversos	111.60	
Bienes de Uso y Consumo Diversos	111.60	
ACTIVOS NO CORRIENTES		
FONDOS		
INVERSIONES FINANCIERAS		180.20
Inversiones Intangibles	180.20	
Derechos de Propiedad Intangible	1,081.00	
Derechos de Propiedad Intelectual	1,081.00	
Amortizaciones Acumuladas	-900.80	
Amortizaciones Acumuladas	-900.80	
INVERSIONES EN BIENES DE USO		276,659.34
Bienes Depreciables	276,659.34	
Equipo de Transporte, Tracción y Elevación	142,108.46	
Vehículos de Transporte	142,108.46	
Maquinaria, Equipo y Mobiliario Diverso	515,749.83	
Mobiliarios	148,487.46	
Maquinarias y Equipos	47,690.65	
Equipos Informáticos	292,803.33	

ESTADO DE SITUACION FINANCIERA

al 30 de Junio del 2024

(EN DOLARES)

Institucional

ACTIVOS	Parcial	Total
Bienes Muebles Diversos	26,768.39	
Depreciación Acumulada	-381,198.95	
Equipo de Transporte, Tracción y Elevación	-110,525.09	
Maquinaria, Equipo y Mobiliario Diverso	-270,673.86	
INVERSIONES EN PROYECTOS Y PROGRAMAS		8,408.64
Inversiones en Bienes de Uso Público y Desarrollo Soci:	8,408.64	
Otros Servicios y Arrendamientos	55,284.80	
Servicios Generales y Arrendamientos Diversos	55,284.80	
Pasajes y Viáticos	44,742.71	
Pasajes al Exterior	17,500.71	
Viáticos por Comisión Externa	27,242.00	
Servicios Técnicos y Profesionales	1,275.77	
Servicios de Capacitación	1,275.77	
Derechos de Propiedad Intangibles	42,043.29	
Derechos de Propiedad Intelectual	42,043.29	
Amortización de Inversiones Intangibles	21,021.66	
Amortización de Inversiones Intangibles	21,021.66	
Costos Acumulados de la Inversión	445,751.32	
Costos Acumulados de la Inversión	445,751.32	
Amortizaciones Acumuladas	-33,634.65	
Amortizaciones Acumuladas	-33,634.65	
Aplicación Inversiones Públicas	-568,076.26	
Aplicación Inversiones Públicas	-568,076.26	
TOTAL ACTIVOS		863,032.76
PASIVOS	Parcial	Total
PASIVOS CORRIENTES		
DEUDA CORRIENTE		168,853.14
Depósitos de Terceros	541.75	
Depósitos Ajenos	541.75	

ESTADO DE SITUACION FINANCIERA

al 30 de Junio del 2024

(EN DOLARES)

Institucional

PASIVOS	Parcial	Total
Depósitos Ajenos	286.36	
Embargos Judiciales	243.75	
Tesoro Público (DGT)	11.64	
Acreeedores Monetarios	168,311.39	
A. M. x Remuneraciones	128,832.99	
Remuneraciones	97,108.12	
Instituto de Previsión Social de la Fuerza Armada (IPSFA)	96.00	
Instituto Salvadoreño del Seguro Social (ISSS)	6,615.00	
Tesoro Público (DGT)	25,013.87	
A.M. x Adquisiciones de Bienes y Servicios	39,478.40	
Adquisiciones de Bienes y Servicios	35,960.03	
Tesoro Público (DGT)	3,518.37	
FINANCIAMIENTO DE TERCEROS		
PASIVOS NO CORRIENTES		
FINANCIAMIENTO DE TERCEROS		
PATRIMONIO ESTATAL		694,179.62
Patrimonio	469,393.12	
Patrimonio Instituciones Descentralizadas	418,506.01	
Donaciones y Legados Bienes Corporales	50,887.11	
Resultado del Ejercicio	224,786.50	

ESTADO DE SITUACION FINANCIERA

al 30 de Junio del 2024

(EN DOLARES)

Institucional

PASIVOS	Parcial	Total
TOTAL PASIVOS		863,032.76

F [Redacted]
Jefe UFI



F [Redacted]
CONTADOR



Agencia de Promoción de Inversiones y Exportaciones de El Salvador
ESTADO DE FLUJOS DE EFECTIVO
 Del 1 de Enero al 30 de Junio del 2024
 (EN DOLARES)

Institucional

ESTRUCTURA	CORRIENTE	ANTERIOR
DISPONIBILIDADES INICIALES	118,471.12	0.00
DISPONIBILIDADES INICIALES	118,471.12	0.00
RESULTADO OPERACIONAL NETO	306,361.70	0.00
FUENTES DE ACTIVIDADES OPERACIONALES	1,790,571.14	0.00
USOS DE ACTIVIDADES OPERACIONALES	1,484,209.44	0.00
RESULTADO NO OPERACIONAL NETO	(727.29)	0.00
FUENTES DE ACTIVIDADES NO OPERACIONALES	36,521.74	0.00
USOS DE ACTIVIDADES NO OPERACIONALES	37,249.03	0.00
DISPONIBILIDAD FINAL	424,105.53	0.00

F.

[Redacted Signature]

JEFE UFI



F.

[Redacted Signature]

CONTADOR

[Redacted Box]

[Redacted Box]

[Redacted Box]



FLUJOS DE EFECTIVO-COMPOSICION-
Del 1 de Enero al 30 de Junio del 2024
(EN DOLARES)

Institucional

FUENTES	CORRIENTE	ANTERIOR	USOS	CORRIENTE	ANTERIOR
ACTIVIDADES OPERACIONALES	1,790,571.14	0.00	ACTIVIDADES OPERACIONALES	1,484,209.44	0.00
D.M. x Transferencias Corrientes Recibidas	1,146,956.28	0.00	A. M. x Remuneraciones	960,352.79	0.00
D.M. x Operaciones de Ejercicios Anteriores	643,614.86	0.00	A.M. x Adquisiciones de Bienes y Servicios	177,680.85	0.00
ACTIVIDADES NO OPERACIONALES	36,521.74	0.00	A.M. x Inversiones en Activos Fijos	406.80	0.00
Anticipos a Empleados	5,000.00	0.00	A.M. x Operaciones de Ejercicios Anteriores	345,769.00	0.00
Depósitos Ajenos	31,521.74	0.00	ACTIVIDADES NO OPERACIONALES	37,249.03	0.00
TOTAL FUENTES -	1,827,092.88	0.00	Anticipos a Empleados	6,000.00	0.00
			Depósitos Ajenos	31,217.20	0.00
			Depósitos Retenciones Fiscales	8.84	0.00
			Anticipo de Impuesto Retenido IVA	22.99	0.00
			AUMENTO NETO DE DISPONIBILIDADES	305,634.41	0.00
			TOTAL USOS -	1,827,092.88	0.00



ESTADO DE RENDIMIENTO FINANCIERO

Del 1 de Enero al 30 de Junio del 2024

(EN DOLARES)

Institucional

GASTOS DE GESTION	CORRIENTE	ANTERIOR	INGRESOS DE GESTION	CORRIENTE	ANTERIOR
Gastos de Inversiones Públicas	568,076.26	0.00	Ingresos por Transferencias Corrientes Recibidas	1,211,448.55	0.00
Proyectos Privativos y Uso Público Diversos	568,076.26	0.00	Transferencias Corrientes del Sector Público	1,211,448.55	0.00
Proyectos Privativos y Uso Público Diversos	568,076.26	0.00	Presidencia de la República	1,211,448.55	0.00
Gastos en Personal	1,089,185.78	0.00	Ingresos por Transferencias de Capital Recibidas	888,560.00	0.00
Remuneraciones Personal Eventual	889,695.22	0.00	Transferencias de Capital del Sector Público	888,560.00	0.00
Sueldos	840,058.77	0.00	Fondo especial de los recursos provenientes de la privatizack	888,560.00	0.00
Aguinaldos	10,699.45	0.00	Ingresos por Actualizaciones y Ajustes	0.00	0.00
Beneficios Adicionales	38,937.00	0.00	Ajustes de Ejercicios Anteriores	0.00	0.00
Contrib. Patronales a Inst. de Seguridad Social Pública	30,703.37	0.00	Ajustes de Ejercicios Anteriores	0.00	0.00
Por Remuneraciones Eventuales	30,703.37	0.00	SUB TOTAL INGRESOS	2,100,008.55	0.00
Contrib. Patronales a Inst de Seguridad Social Privadas	76,476.51	0.00			
Por Remuneraciones Eventuales	76,476.51	0.00			
Indemnizaciones	92,310.68	0.00			
Al Personal de Servicios Eventuales	92,310.68	0.00			
Gastos en Bienes de Consumo y Servicios	108,862.75	0.00			
Productos Alimenticios, Agropecuarios y Forestales	1,568.20	0.00			
Productos Alimenticios para Personas	1,568.20	0.00			
Materiales de Oficina, Productos de Papel e Impresos	833.86	0.00			
Productos de Papel y Cartón	635.10	0.00			
Materiales de Oficina	63.16	0.00			
Libros, Textos, Utiles de Enseñanza y Publicaciones	135.60	0.00			
Productos Químicos, Combustibles y Lubricantes	7,993.70	0.00			
Productos Farmacéuticos y Medicinales	613.70	0.00			
Combustibles y Lubricantes	7,380.00	0.00			
Materiales de Uso o Consumo	23.95	0.00			
Materiales Eléctricos	23.95	0.00			
Bienes de Uso y Consumo Diverso	745.43	0.00			
Herramientas, Repuestos y Accesorios	473.37	0.00			
Bienes de Uso y Consumo Diversos	272.06	0.00			
Servicios Básicos	10,588.70	0.00			
Servicios de Telecomunicaciones	10,588.70	0.00			
Mantenimiento y Reparación	11,652.45	0.00			
Mantenimientos y Reparaciones de Bienes Muebles	9,978.04	0.00			
Mantenimientos y Reparaciones de Vehículos	1,674.41	0.00			
Servicios Comerciales	23,141.76	0.00			
Transportes, Fletes y Almacenamientos	1,141.30	0.00			



Agencia de Promoción de Inversiones y Exportaciones de El Salvador
ESTADO DE RENDIMIENTO FINANCIERO
Del 1 de Enero al 30 de Junio del 2024
(EN DOLARES)

20/08/2024

Pag. 2 de 2

Institucional

GASTOS DE GESTION	CORRIENTE	ANTERIOR
Servicios de Vigilancia	21,379.60	0.00
Servicios de Limpiezas y Fumigaciones	84.75	0.00
Servicios de Laboratorios	22.60	0.00
Impresiones, Publicaciones y Reproducciones	513.51	0.00
Otros Servicios y Arrendamientos Diversos	9,717.91	0.00
Atenciones Oficiales	3,436.69	0.00
Servicios Generales y Arrendamientos Diversos	6,281.22	0.00
Arrendamientos y Derechos	40,237.55	0.00
De Bienes Inmuebles	2,881.50	0.00
De Bienes Intangibles	37,356.05	0.00
Pasajes y Viáticos	2,359.24	0.00
Pasajes al Interior	5.84	0.00
Viáticos por Comisión Interna	1,544.00	0.00
Viáticos por Comisión Externa	809.40	0.00
Gastos en Bienes Capitalizables	406.80	0.00
Gastos en Activos Intangibles	406.80	0.00
Derechos de Propiedad Intelectual	406.80	0.00
Costos de Ventas y Cargos Calculados	103,690.46	0.00
Costo de Venta de Bienes de Uso	5,591.70	0.00
Costo de Venta de Bienes de Uso	5,591.70	0.00
Amortización de Inversiones Intangibles	65,429.90	0.00
Amortización de Inversiones Intangibles	65,429.90	0.00
Depreciación de Bienes de Uso	32,668.86	0.00
Depreciación de Bienes de Uso	32,668.86	0.00
Gastos de Actualizaciones y Ajustes	5,000.00	0.00
Ajustes de Ejercicios Anteriores	5,000.00	0.00
Ajustes de Ejercicios Anteriores	5,000.00	0.00
SUB TOTAL GASTOS	1,875,222.05	0.00
RESULTADO DEL EJERCICIO	224,786.50	0.00
TOTAL DE GASTOS DE GESTION	2,100,008.55	0.00


JEFE UFI





CONTADOR




AGENCIA DE PROMOCIÓN DE INVERSIONES Y EXPORTACIONES DE EL SALVADOR

EJECUCION PRESUPUESTARIA DE INGRESOS
Reporte Acumulado Del 1 de Enero al 30 de Junio del 2024
(EN DOLARES)

Institucional

CODIGO	CONCEPTO	PRESUPUESTO	DEVENGADO	SALDO PRESUPUESTARIO
16	TRANSFERENCIAS CORRIENTES	3,008,659.44	1,211,448.55	1,797,210.89
162	Transferencias Corrientes del Sector Público	3,008,659.44	1,211,448.55	1,797,210.89
1620500	Presidencia de la República	3,008,659.44	1,211,448.55	1,797,210.89
22	TRANSFERENCIAS DE CAPITAL	413,378.38	0.00	413,378.38
222	Transferencias de Capital del Sector Público	413,378.38	0.00	413,378.38
2220506	Fondo Especial de los Recursos Provenientes de la Privatización de ANTE	413,378.38	0.00	413,378.38
32	SALDOS AÑOS ANTERIORES	7,669.56	0.00	7,669.56
321	Saldos Iniciales de Caja y Banco	7,669.56	0.00	7,669.56
32102	Saldo Inical en Banco	7,669.56	0.00	7,669.56
Total Rubro		3,429,707.38	1,211,448.55	2,218,258.83
Total Cuenta		3,429,707.38	1,211,448.55	2,218,258.83
Total Especifico		3,429,707.38	1,211,448.55	2,218,258.83


F

JEFE UFI



F

CONTADOR



AGENCIA DE PROMOCIÓN DE INVERSIONES Y EXPORTACIONES DE EL SALVADOR

EJECUCION PRESUPUESTARIA DE EGRESOS

Reporte Acumulado Del 1 de Enero al 30 de Junio del 2024

(EN DOLARES)

Institucional

CODIGO	CONCEPTO	CREDITO PRESUPUESTARIO	DEVENGADO	SALDO PRESUPUESTARIO
51	Remuneraciones	2,526,435.00	1,089,185.78	1,437,249.22
512	Remuneraciones Eventuales	2,043,225.81	889,695.22	1,153,530.59
51201	Sueldos	1,782,982.23	840,058.77	942,923.46
51203	Aguinaldos	67,233.00	10,699.45	56,533.55
51207	Beneficios Adicionales	193,010.58	38,937.00	154,073.58
514	Contribuciones Patronales a Inst de Seg Social Públicas	78,652.46	30,703.37	47,949.09
51402	Por Remuneraciones Eventuales	78,652.46	30,703.37	47,949.09
515	Contribuciones Patronales a Inst de Seg Social Privadas	157,515.63	76,476.51	81,039.12
51502	Por Remuneraciones Eventuales	157,515.63	76,476.51	81,039.12
517	Indemnizaciones	247,041.10	92,310.68	154,730.42
51702	Al Personal de Servicios Eventuales	247,041.10	92,310.68	154,730.42
54	Adquisiciones de Bienes y Servicios	740,673.14	217,159.25	523,513.89
541	Bienes de Uso y Consumo	29,618.06	18,158.36	11,459.70
54101	Productos Alimenticios para Personas	3,200.00	975.00	2,225.00
54104	Productos Textiles y Vestuarios	1,000.00	0.00	1,000.00
54105	Productos de Papel y Cartón	2,271.82	261.82	2,010.00
54110	Combustibles y Lubricantes	19,169.56	16,000.00	3,169.56
54114	Materiales de Oficina	100.00	72.36	27.64
54116	Libros , Textos, Utiles de Enseñanza y Publicaciones	135.60	135.60	0.00
54118	Herramientas, Repuestos y Accesorios	473.37	473.37	0.00
54119	Materiales Eléctricos	23.95	23.95	0.00
54199	Bienes de Uso y Consumo Diversos	3,243.76	216.26	3,027.50
542	Servicios Básicos	24,240.00	10,588.70	13,651.30
54203	Servicios de Telecomunicaciones	24,240.00	10,588.70	13,651.30
543	Servicios Generales y Arrendamientos	560,203.49	140,034.47	420,169.02
54301	Mantenimientos y Reparaciones de Bienes Muebles	27,939.76	9,978.04	17,961.72
54302	Mantenimientos y Reparaciones de Vehículos	14,832.44	1,674.41	13,158.03
54304	Transportes, Fletes y Almacenamientos	1,141.30	1,141.30	0.00
54305	Servicios de Publicidad	182,900.00	0.00	182,900.00
54306	Servicios de Vigilancia	57,018.50	21,379.60	35,638.90
54307	Servicios de Limpiezas y Fumigaciones	84.75	84.75	0.00
54309	Servicios de Laboratorios	22.60	22.60	0.00
54313	Impresiones, Publicaciones y Reproducciones	7,914.17	513.51	7,400.66
54314	Atenciones Oficiales	30,048.48	3,436.69	26,611.79
54317	Arrendamiento de Bienes Inmuebles	5,763.00	2,881.50	2,881.50
54318	Arrendamiento por el uso de Bienes Intangibles	55,499.45	37,356.05	18,143.40
54399	Servicios Generales y Arrendamientos Diversos	177,039.04	61,566.02	115,473.02

AGENCIA DE PROMOCIÓN DE INVERSIONES Y EXPORTACIONES DE EL SALVADOR
EJECUCION PRESUPUESTARIA DE EGRESOS

Reporte Acumulado Del 1 de Enero al 30 de Junio del 2024
(EN DOLARES)

Institucional

CODIGO	CONCEPTO	CREDITO PRESUPUESTARIO	DEVENGADO	SALDO PRESUPUESTARIO
544	Pasajes y Viáticos	112,060.05	47,101.95	64,958.10
54401	Pasajes al Interior	5.84	5.84	0.00
54402	Pasajes al Exterior	44,175.16	17,500.71	26,674.45
54403	Viáticos por Comisión Interna	8,851.94	1,544.00	7,307.94
54404	Viáticos por Comisión Externa	59,027.11	28,051.40	30,975.71
545	Consultorías, Estudios e Investigaciones	14,551.54	1,275.77	13,275.77
54504	Servicios de Contabilidad y Auditoría	7,000.00	0.00	7,000.00
54505	Servicios de Capacitación	7,551.54	1,275.77	6,275.77
55	Gastos Financieros y Otros	132,779.00	0.00	132,779.00
555	Impuestos, Tasas y Derechos	241.74	0.00	241.74
55599	Impuestos, Tasas y Derechos Diversos	241.74	0.00	241.74
556	Seguros, Comisiones y Gastos Bancarios	132,537.26	0.00	132,537.26
55601	Primas y Gastos de Seguros de Personas	124,537.26	0.00	124,537.26
55602	Primas y Gastos de Seguros de Bienes	8,000.00	0.00	8,000.00
61	Inversiones en Activos Fijos	29,820.24	406.80	29,413.44
611	Bienes Muebles	299.00	0.00	299.00
61104	Equipos Informáticos	299.00	0.00	299.00
614	Intangibles	29,521.24	406.80	29,114.44
61403	Derechos de Propiedad Intelectual	29,521.24	406.80	29,114.44
Total Rubro		3,429,707.38	1,306,751.83	2,122,955.55
Total Cuenta		3,429,707.38	1,306,751.83	2,122,955.55
Total Especifico		3,429,707.38	1,306,751.83	2,122,955.55

F. [Redacted]
JEFE UFI



[Redacted]
CONTADOR INSTITUCIONAL INVEST. [Redacted]
CONTADOR

[Redacted]

[Redacted]

BALANCE DE COMPROBACION
Del 1 de Enero al 30 de Junio del 2024
(EN DOLARES)

Institucional

CODIGO	CONCEPTO	SALDO ANTERIOR	DEBE	HABER	SALDO ACUMULADO
2	Recursos	810,290.05	5,405,501.89	5,352,759.18	863,032.76
21	Fondos	123,471.12	4,773,446.66	4,402,319.98	494,597.80
211	Disponibilidades	118,471.12	2,912,383.25	2,606,748.84	424,105.53
21109	Bancos Comerciales M/D	118,404.62	2,397,062.97	2,403,967.27	111,500.32
21109001	Banco Comerciales M/D	118,404.62	2,397,062.97	2,403,967.27	111,500.32
21117	Bancos Comerciales Fondos Restringidos M/D	0.00	515,143.03	202,781.57	312,361.46
21117001	Bancos Comerciales Fondos Restringidos M/D	0.00	515,143.03	202,781.57	312,361.46
21151	Fondos Depósitos en Tesoro Público	66.50	177.25	0.00	243.75
21151001	Fondos en Depósitos en Tesoro Público	66.50	177.25	0.00	243.75
212	Anticipos de Fondos	5,000.00	6,000.00	5,000.00	6,000.00
21201	Anticipos a Empleados	5,000.00	6,000.00	5,000.00	6,000.00
21201001	Anticipo a Empleados	5,000.00	0.00	5,000.00	0.00
21201002	Anticipo a Empleado	0.00	6,000.00	0.00	6,000.00
213	Deudores Monetarios	0.00	1,855,063.41	1,790,571.14	64,492.27
21316	D.M. x Transferencias Corrientes Recibidas	0.00	1,211,448.55	1,146,956.28	64,492.27
21316818	Presidencia de la República	0.00	1,211,448.55	1,146,956.28	64,492.27
21322	D.M. x Transferencias de Capital Recibidas	0.00	0.00	0.00	0.00
21322818	Presidencia de la República	0.00	0.00	0.00	0.00
21389	D.M. x Operaciones de Ejercicios Anteriores	0.00	643,614.86	643,614.86	0.00
21389001	D.M.x Operaciones de Ejercicios Anteriores	0.00	643,614.86	643,614.86	0.00
22	Inversiones Financieras	355,266.00	20,698.32	300,223.59	75,740.73
225	Deudores Financieros	230,095.37	0.00	230,095.37	0.00
22551	Deudores Monetarios por Percibir	230,095.37	0.00	230,095.37	0.00
22551236	DMP x D.M x Transferencias Corrientes Recibidas	230,095.37	0.00	230,095.37	0.00
226	Inversiones Intangibles	2,847.97	4,698.32	7,366.09	180.20
22615	Derechos de Propiedad Intangible	5,779.32	0.00	4,698.32	1,081.00
22615003	Derechos de Propiedad Intelectual	5,779.32	0.00	4,698.32	1,081.00
22699	Amortizaciones Acumuladas	2,931.35	4,698.32	2,667.77	900.80
22699001	Amortizaciones Acumuladas	2,931.35	4,698.32	2,667.77	900.80
227	Bienes y Servicios Pagados por Anticipado	122,322.66	16,000.00	62,762.13	75,560.53
22705	Seguros Pagados por Anticipado	121,366.36	0.00	0.00	121,366.36
22705001	Primas y Gastos de Seguros de Personas	116,636.85	0.00	0.00	116,636.85
22705002	Primas y Gastos de Seguros de Bienes	4,729.51	0.00	0.00	4,729.51
22709	Mantenimiento y Reparación Pagados por Anticipado	7,737.68	0.00	0.00	7,737.68
22709002	Mantenimiento y Reparaciones de Vehiculos	7,737.68	0.00	0.00	7,737.68
22715	Adquisición de Combustibles y Lubricantes a Través de Cupones	0.00	16,000.00	0.00	16,000.00
22715001	Combustibles y Lubricantes	0.00	16,000.00	0.00	16,000.00
22799	Amortizaciones Acumuladas	6,781.38	0.00	62,762.13	69,543.51
22799002	Primas y Gastos de Seguros de Bienes	216.07	0.00	2,364.78	2,580.85
22799003	Primas y Gastos de Seguros de Personas	5,330.18	0.00	58,318.44	63,648.62

BALANCE DE COMPROBACION

Del 1 de Enero al 30 de Junio del 2024

(EN DOLARES)

Institucional

CODIGO	CONCEPTO	SALDO ANTERIOR	DEBE	HABER	SALDO ACUMULADO
22799004	Mantenimientos y Reparaciones de Vehículos	1,235.13	0.00	2,078.91	3,314.04
23	Inversiones en Existencias	16,633.03	1,237.36	10,244.14	7,626.25
231	Existencias Institucionales	16,633.03	1,237.36	10,244.14	7,626.25
23101	Productos Alimenticios Agropecuarios y Forestales	1,326.36	975.00	1,568.20	733.16
23101001	Productos Alimenticios para Personas	1,326.36	975.00	1,568.20	733.16
23105	Materiales de Oficina, Productos de Papel e Impresos	2,105.74	262.36	626.44	1,741.66
23105001	Productos de Papel y Cartón	1,377.34	190.00	563.28	1,004.06
23105002	Materiales de Oficina	728.40	72.36	63.16	737.60
23109	Productos Químicos, Combustibles y Lubricantes	9,918.95	0.00	7,993.70	1,925.25
23109002	Productos Farmacéuticos y Medicinales	828.95	0.00	613.70	215.25
23109003	Combustibles y Lubricantes	9,090.00	0.00	7,380.00	1,710.00
23113	Materiales de Uso o Consumo	3,114.58	0.00	0.00	3,114.58
23113002	Materiales Informáticos	3,114.58	0.00	0.00	3,114.58
23115	Bienes de Uso y Consumo Diversos	167.40	0.00	55.80	111.60
23115099	Bienes de Uso y Consumo Diversos	167.40	0.00	55.80	111.60
24	Inversiones en Bienes de Uso	314,919.90	0.00	38,260.56	276,659.34
241	Bienes Depreciables	314,919.90	0.00	38,260.56	276,659.34
24117	Equipo de Transporte, Tracción y Elevación	142,108.46	0.00	0.00	142,108.46
24117001	Vehículos de Transporte	142,108.46	0.00	0.00	142,108.46
24119	Maquinaria, Equipo y Mobiliario Diverso	515,749.83	0.00	0.00	515,749.83
24119001	Mobiliarios	148,487.46	0.00	0.00	148,487.46
24119002	Maquinarias y Equipos	47,690.65	0.00	0.00	47,690.65
24119004	Equipos Informáticos	292,803.33	0.00	0.00	292,803.33
24119099	Bienes Muebles Diversos	26,768.39	0.00	0.00	26,768.39
24199	Depreciación Acumulada	342,938.39	0.00	38,260.56	381,198.95
24199017	Equipo de Transporte, Tracción y Elevación	104,933.39	0.00	5,591.70	110,525.09
24199019	Maquinaria, Equipo y Mobiliario Diverso	238,005.00	0.00	32,668.86	270,673.86
25	Inversiones en Proyectos y Programas	0.00	610,119.55	601,710.91	8,408.64
252	Inversiones en Bienes de Uso Público y Desarrollo Social	0.00	610,119.55	601,710.91	8,408.64
25243	Otros Servicios y Arrendamientos	0.00	55,284.80	0.00	55,284.80
25243099	Servicios Generales y Arrendamientos Diversos	0.00	55,284.80	0.00	55,284.80
25247	Pasajes y Viáticos	0.00	44,742.71	0.00	44,742.71
25247002	Pasajes al Exterior	0.00	17,500.71	0.00	17,500.71
25247004	Viáticos por Comisión Externa	0.00	27,242.00	0.00	27,242.00
25249	Servicios Técnicos y Profesionales	0.00	1,275.77	0.00	1,275.77
25249005	Servicios de Capacitación	0.00	1,275.77	0.00	1,275.77
25283	Derechos de Propiedad Intangibles	0.00	42,043.29	0.00	42,043.29
25283003	Derechos de Propiedad Intelectual	0.00	42,043.29	0.00	42,043.29
25289	Amortización de Inversiones Intangibles	0.00	21,021.66	0.00	21,021.66
25289001	Amortización de Inversiones Intangibles	0.00	21,021.66	0.00	21,021.66

BALANCE DE COMPROBACION
Del 1 de Enero al 30 de Junio del 2024
(EN DOLARES)

Institucional

CODIGO	CONCEPTO	SALDO ANTERIOR	DEBE	HABER	SALDO ACUMULADO
25291	Costos Acumulados de la Inversión	0.00	445,751.32	0.00	445,751.32
25291999	Costos Acumulados de la Inversión	0.00	445,751.32	0.00	445,751.32
25297	Amortizaciones Acumuladas	0.00	0.00	33,634.65	33,634.65
25297001	Amortizaciones Acumuladas	0.00	0.00	33,634.65	33,634.65
25299	Aplicación Inversiones Públicas	0.00	0.00	568,076.26	568,076.26
25299001	Aplicación Inversiones Públicas	0.00	0.00	568,076.26	568,076.26
Sub Total Título		810,290.05	5,405,501.89	5,352,759.18	863,032.76

BALANCE DE COMPROBACION

Del 1 de Enero al 30 de Junio del 2024

(EN DOLARES)

Institucional

CODIGO	CONCEPTO	SALDO ANTERIOR	DEBE	HABER	SALDO ACUMULADO
4	Obligaciones con Terceros	340,896.93	1,856,440.13	1,684,396.34	168,853.14
41	Deuda Corriente	127.93	1,515,671.13	1,684,396.34	168,853.14
412	Depósitos de Terceros	127.93	31,249.03	31,662.85	541.75
41201	Depósitos Ajenos	96.10	31,217.20	31,662.85	541.75
41201001	Depósitos Ajenos	3.12	31,128.13	31,411.37	286.36
41201777	Embargos Judiciales	66.50	0.00	177.25	243.75
41201935	Tesoro Público (DGT)	26.48	89.07	74.23	11.64
41251	Depósitos Retenciones Fiscales	8.84	8.84	0.00	0.00
41251935	Tesoro Público (DGT)	8.84	8.84	0.00	0.00
41254	Anticipo de Impuesto Retenido IVA	22.99	22.99	0.00	0.00
41254935	Tesoro Público (DGT)	22.99	22.99	0.00	0.00
413	Acreeedores Monetarios	0.00	1,484,422.10	1,652,733.49	168,311.39
41351	A. M. x Remuneraciones	0.00	960,565.45	1,089,398.44	128,832.99
41351001	Remuneraciones	0.00	809,396.12	906,504.24	97,108.12
41351379	Municipio de La Libertad Sur	0.00	30.87	30.87	0.00
41351380	Municipio de La Libertad Este	0.00	3.43	3.43	0.00
41351384	Municipio de San Salvador Centro	0.00	72.03	72.03	0.00
41351837	Instituto de Previsión Social de la Fuerza Armada (IPSFA)	0.00	501.50	597.50	96.00
41351892	Instituto Salvadoreño de Formación Profesional (INSAFORP)	0.00	1,132.07	1,132.07	0.00
41351893	Instituto Salvadoreño del Seguro Social (ISSS)	0.00	30,832.49	37,447.49	6,615.00
41351921	Fondo Social para la Vivienda (FSV)	0.00	5,390.82	5,390.82	0.00
41351935	Tesoro Público (DGT)	0.00	113,206.12	138,219.99	25,013.87
41354	A.M. x Adquisiciones de Bienes y Servicios	0.00	177,680.85	217,159.25	39,478.40
41354001	Adquisiciones de Bienes y Servicios	0.00	176,089.26	212,049.29	35,960.03
41354935	Tesoro Público (DGT)	0.00	1,591.59	5,109.96	3,518.37
41361	A.M. x Inversiones en Activos Fijos	0.00	406.80	406.80	0.00
41361001	Inversiones en Activos Fijos	0.00	406.80	406.80	0.00
41385	A.M. x Transferencias entre Dependencias Institucionales	0.00	0.00	0.00	0.00
41385001	Transferencias entre Dependencias Institucionales	0.00	0.00	0.00	0.00
41389	A.M. x Operaciones de Ejercicios Anteriores	0.00	345,769.00	345,769.00	0.00
41389001	Operaciones de Ejercicios Anteriores	0.00	345,769.00	345,769.00	0.00
42	Financiamiento de Terceros	340,769.00	340,769.00	0.00	0.00
424	Acreeedores Financieros	340,769.00	340,769.00	0.00	0.00
42451	Acreeedores Monetarios por Pagar	340,769.00	340,769.00	0.00	0.00
42451777	Acreeedores Monetarios por Pagar	340,769.00	340,769.00	0.00	0.00
Sub Total Título		340,896.93	1,856,440.13	1,684,396.34	168,853.14

BALANCE DE COMPROBACION
Del 1 de Enero al 30 de Junio del 2024
(EN DOLARES)

Institucional

CODIGO	CONCEPTO	SALDO ANTERIOR	DEBE	HABER	SALDO ACUMULADO
8	Obligaciones Propias	469,393.12	2,195,444.19	2,420,230.69	694,179.62
81	Patrimonio Estatal	469,393.12	(93,297.35)	(93,297.35)	469,393.12
811	Patrimonio	469,393.12	(93,297.35)	(93,297.35)	469,393.12
81103	Patrimonio Instituciones Descentralizadas	511,803.36	0.00	(93,297.35)	418,506.01
81103001	Patrimonio Instituciones Descentralizadas	511,803.36	0.00	(93,297.35)	418,506.01
81107	Donaciones y Legados Bienes Corporales	50,887.11	0.00	0.00	50,887.11
81107001	Donaciones y Legados Bienes Corporales	50,887.11	0.00	0.00	50,887.11
81111	Resultado Ejercicio Corriente	(93,297.35)	(93,297.35)	0.00	0.00
81111999	Resultado Ejercicio Corriente	(93,297.35)	(93,297.35)	0.00	0.00
83	Gastos de Gestión	0.00	1,875,222.05	0.00	1,875,222.05
831	Gastos de Inversiones Públicas	0.00	568,076.26	0.00	568,076.26
83139	Proyectos Privativos y Uso Público Diversos	0.00	568,076.26	0.00	568,076.26
83139001	Proyectos Privativos y Uso Público Diversos	0.00	568,076.26	0.00	568,076.26
833	Gastos en Personal	0.00	1,089,185.78	0.00	1,089,185.78
83303	Remuneraciones Personal Eventual	0.00	889,695.22	0.00	889,695.22
83303001	Sueldos	0.00	840,058.77	0.00	840,058.77
83303003	Aguinaldos	0.00	10,699.45	0.00	10,699.45
83303006	Beneficios Adicionales	0.00	38,937.00	0.00	38,937.00
83307	Contrib. Patronales a Inst. de Seguridad Social Pública	0.00	30,703.37	0.00	30,703.37
83307002	Por Remuneraciones Eventuales	0.00	30,703.37	0.00	30,703.37
83309	Contrib. Patronales a Inst de Seguridad Social Privadas	0.00	76,476.51	0.00	76,476.51
83309002	Por Remuneraciones Eventuales	0.00	76,476.51	0.00	76,476.51
83313	Indemnizaciones	0.00	92,310.68	0.00	92,310.68
83313002	Al Personal de Servicios Eventuales	0.00	92,310.68	0.00	92,310.68
834	Gastos en Bienes de Consumo y Servicios	0.00	108,862.75	0.00	108,862.75
83401	Productos Alimenticios, Agropecuarios y Forestales	0.00	1,568.20	0.00	1,568.20
83401001	Productos Alimenticios para Personas	0.00	1,568.20	0.00	1,568.20
83405	Materiales de Oficina, Productos de Papel e Impresos	0.00	833.86	0.00	833.86
83405001	Productos de Papel y Cartón	0.00	635.10	0.00	635.10
83405002	Materiales de Oficina	0.00	63.16	0.00	63.16
83405003	Libros, Textos, Utiles de Enseñanza y Publicaciones	0.00	135.60	0.00	135.60
83409	Productos Químicos, Combustibles y Lubricantes	0.00	7,993.70	0.00	7,993.70
83409002	Productos Farmacéuticos y Medicinales	0.00	613.70	0.00	613.70
83409003	Combustibles y Lubricantes	0.00	7,380.00	0.00	7,380.00
83413	Materiales de Uso o Consumo	0.00	23.95	0.00	23.95
83413004	Materiales Eléctricos	0.00	23.95	0.00	23.95
83415	Bienes de Uso y Consumo Diverso	0.00	745.43	0.00	745.43
83415001	Herramientas, Repuestos y Accesorios	0.00	473.37	0.00	473.37
83415099	Bienes de Uso y Consumo Diversos	0.00	272.06	0.00	272.06
83417	Servicios Básicos	0.00	10,588.70	0.00	10,588.70

BALANCE DE COMPROBACION
Del 1 de Enero al 30 de Junio del 2024
(EN DOLARES)

Institucional

CODIGO	CONCEPTO	SALDO ANTERIOR	DEBE	HABER	SALDO ACUMULADO
83417003	Servicios de Telecomunicaciones	0.00	10,588.70	0.00	10,588.70
83419	Mantenimiento y Reparación	0.00	11,652.45	0.00	11,652.45
83419001	Mantenimientos y Reparaciones de Bienes Muebles	0.00	9,978.04	0.00	9,978.04
83419002	Mantenimientos y Reparaciones de Vehículos	0.00	1,674.41	0.00	1,674.41
83421	Servicios Comerciales	0.00	23,141.76	0.00	23,141.76
83421001	Transportes, Fletes y Almacenamientos	0.00	1,141.30	0.00	1,141.30
83421003	Servicios de Vigilancia	0.00	21,379.60	0.00	21,379.60
83421004	Servicios de Limpiezas y Fumigaciones	0.00	84.75	0.00	84.75
83421006	Servicios de Laboratorios	0.00	22.60	0.00	22.60
83421010	Impresiones, Publicaciones y Reproducciones	0.00	513.51	0.00	513.51
83423	Otros Servicios y Arrendamientos Diversos	0.00	9,717.91	0.00	9,717.91
83423001	Atenciones Oficiales	0.00	3,436.69	0.00	3,436.69
83423099	Servicios Generales y Arrendamientos Diversos	0.00	6,281.22	0.00	6,281.22
83425	Arrendamientos y Derechos	0.00	40,237.55	0.00	40,237.55
83425002	De Bienes Inmuebles	0.00	2,881.50	0.00	2,881.50
83425003	De Bienes Intangibles	0.00	37,356.05	0.00	37,356.05
83427	Pasajes y Viáticos	0.00	2,359.24	0.00	2,359.24
83427001	Pasajes al Interior	0.00	5.84	0.00	5.84
83427003	Viáticos por Comisión Interna	0.00	1,544.00	0.00	1,544.00
83427004	Viáticos por Comisión Externa	0.00	809.40	0.00	809.40
835	Gastos en Bienes Capitalizables	0.00	406.80	0.00	406.80
83513	Gastos en Activos Intangibles	0.00	406.80	0.00	406.80
83513003	Derechos de Propiedad Intelectual	0.00	406.80	0.00	406.80
838	Costos de Ventas y Cargos Calculados	0.00	103,690.46	0.00	103,690.46
83805	Costo de Venta de Bienes de Uso	0.00	5,591.70	0.00	5,591.70
83805001	Costo de Venta de Bienes de Uso	0.00	5,591.70	0.00	5,591.70
83811	Amortización de Inversiones Intangibles	0.00	65,429.90	0.00	65,429.90
83811001	Amortización de Inversiones Intangibles	0.00	65,429.90	0.00	65,429.90
83815	Depreciación de Bienes de Uso	0.00	32,668.86	0.00	32,668.86
83815001	Depreciación de Bienes de Uso	0.00	32,668.86	0.00	32,668.86
839	Gastos de Actualizaciones y Ajustes	0.00	5,000.00	0.00	5,000.00
83955	Ajustes de Ejercicios Anteriores	0.00	5,000.00	0.00	5,000.00
83955001	Ajustes de Ejercicios Anteriores	0.00	5,000.00	0.00	5,000.00
85	Ingresos de Gestión	0.00	413,519.49	2,513,528.04	2,100,008.55
856	Ingresos por Transferencias Corrientes Recibidas	0.00	0.00	1,211,448.55	1,211,448.55
85605	Transferencias Corrientes del Sector Público	0.00	0.00	1,211,448.55	1,211,448.55
85605818	Presidencia de la República	0.00	0.00	1,211,448.55	1,211,448.55
857	Ingresos por Transferencias de Capital Recibidas	0.00	0.00	888,560.00	888,560.00
85703	Transferencias de Capital del Sector Público	0.00	0.00	888,560.00	888,560.00
85703818	Presidencia de la República	0.00	0.00	0.00	0.00

BALANCE DE COMPROBACION
Del 1 de Enero al 30 de Junio del 2024
(EN DOLARES)

Institucional

CODIGO	CONCEPTO	SALDO ANTERIOR	DEBE	HABER	SALDO ACUMULADO
85703912	Fondo especial de los recursos provenientes de la privatización de ANTEL(FANTEL	0.00	0.00	888,560.00	888,560.00
859	Ingresos por Actualizaciones y Ajustes	0.00	413,519.49	413,519.49	0.00
85955	Ajustes de Ejercicios Anteriores	0.00	413,519.49	413,519.49	0.00
85955001	Ajustes de Ejercicios Anteriores	0.00	413,519.49	413,519.49	0.00
Sub Total Título		469,393.12	2,195,444.19	2,420,230.69	694,179.62
Total		0.00	9,457,386.21	9,457,386.21	0.00



