

**Instituto Salvadoreño de Bienestar Magisterial**  
**ESTADO DE SITUACION FINANCIERA**  
**al 31 de Diciembre (Definitivo) del 2016**  
**(EN DOLARES)**



14/07/2017



Pag. 1 de 1

**Institucional**

<b>Recursos</b>	<b>Corriente</b>
<b>Fondos</b>	<b>7,104,391.66</b>
Disponibilidades	4,150,342.16
Anticipos de Fondos	2,954,049.50
Deudores Monetarios	.00
<b>Inversiones Financieras</b>	<b>49,502,370.56</b>
Inversiones Temporales	27,800,000.00
Inversiones Permanentes	20,941,775.00
Deudores Financieros	696,278.10
Inversiones Intangibles	64,317.46
<b>Inversiones en Existencias</b>	<b>3,766,555.84</b>
Existencias Institucionales	3,766,555.84
<b>Inversiones en Bienes de Uso</b>	<b>8,782,883.69</b>
Bienes Depreciables	8,234,883.69
Bienes no Depreciables	548,000.00
<b>TOTAL RECURSOS</b>	<b>69,156,201.75</b>

<b>Obligaciones</b>	<b>Corriente</b>
<b>Deuda Corriente</b>	<b>85,496.91</b>
Depósitos de Terceros	85,496.91
Acreedores Monetarios	.00
<b>Financiamiento de Terceros</b>	<b>21,180,903.38</b>
Acreedores Financieros	21,180,903.38
<b>SUB TOTAL</b>	<b>21,266,400.29</b>
<b>Patrimonio Estatal</b>	<b>47,889,801.46</b>
Patrimonio	33,915,286.88
Reservas	14,012,004.21
Detrimento Patrimonial	-37,489.63
Resultado del Ejercicio	.00
<b>SUB TOTAL</b>	<b>47,889,801.46</b>
<b>TOTAL OBLIGACIONES</b>	<b>69,156,201.75</b>

F.    
**JEFE UFI**

F.    
**CONTADOR**



**Instituto Salvadoreño de Bienestar Magisterial**  
**ESTADO DE RENDIMIENTO ECONOMICO**  
**Del 1 de Enero al 31 de Diciembre (Preliminar) del 2016**  
**(EN DOLARES)**

14/07/2017

Pag. 1 de 2

**Institucional**

<b>GASTOS DE GESTION</b>	<b>CORRIENTE</b>	<b>ANTERIOR</b>	<b>INGRESOS DE GESTION</b>	<b>CORRIENTE</b>	<b>ANTERIOR</b>
<b>Gastos Previsionales</b>	<b>203,197.25</b>	<b>0.00</b>	<b>Ingresos Seguridad Social</b>	<b>51,170,291.11</b>	<b>0.00</b>
Pensiones	46,579.82	0.00	Contribuciones del Sector Público	51,170,291.11	0.00
Otros Gastos Previsionales	156,617.43	0.00	<b>Ingresos Financieros y Otros</b>	<b>3,157,076.01</b>	<b>0.00</b>
<b>Gastos en Personal</b>	<b>7,995,381.62</b>	<b>0.00</b>	Rentabilidad de Inversiones Financieras	3,157,076.01	0.00
Remuneraciones Personal Permanente	304,109.79	0.00	<b>Ingresos por Ventas de Bienes y Servicios</b>	<b>57,164.75</b>	<b>0.00</b>
Remuneraciones Personal Eventual	6,413,963.28	0.00	Tasas de Servicios Públicos	5,227.75	0.00
Remuneraciones por Servicios Extraordinarios	192,043.42	0.00	Venta de Bienes	39,170.50	0.00
Contrib. Patronales a Inst. de Seguridad Social Pública	433,174.02	0.00	Venta de Servicios Públicos	12,766.50	0.00
Contrib. Patronales a Inst de Seguridad Social Privadas	398,424.82	0.00	<b>Ingresos por Actualizaciones y Ajustes</b>	<b>6,003,802.58</b>	<b>0.00</b>
Gastos de Representación	11,806.45	0.00	Ingresos por Garantías y Fianzas Ejecutadas	30,999.31	0.00
Indemnizaciones	241,859.84	0.00	Ingresos Diversos	107,077.24	0.00
<b>Gastos en Bienes de Consumo y Servicios</b>	<b>48,240,377.94</b>	<b>0.00</b>	Corrección de Recursos	89,641.33	0.00
Productos Alimenticios, Agropecuarios y Forestales	100,583.20	0.00	Ajustes de Ejercicios Anteriores	5,776,084.70	0.00
Productos Textiles y Vestuarios	1,500.97	0.00	<b>SUB TOTAL INGRESOS</b>	<b>60,388,334.45</b>	<b>0.00</b>
Materiales de Oficina, Productos de Papel e Impresos	67,163.68	0.00			
Productos de Cuero y Caucho	711.14	0.00			
Productos Químicos, Combustibles y Lubricantes	6,455,988.98	0.00			
Minerales y Productos Derivados	29,173.77	0.00			
Materiales de Uso o Consumo	666,740.18	0.00			
Bienes de Uso y Consumo Diverso	115,045.58	0.00			
Servicios Básicos	364,709.13	0.00			
Mantenimiento y Reparación	407,350.51	0.00			
Servicios Comerciales	3,419,231.05	0.00			
Otros Servicios y Arrendamientos Diversos	75,538.35	0.00			
Arrendamientos y Derechos	545,397.44	0.00			
Pasajes y Viáticos	70,940.36	0.00			
Servicios Técnicos y Profesionales	35,920,303.60	0.00			
<b>Gastos en Bienes Capitalizables</b>	<b>243,400.52</b>	<b>0.00</b>			
Equipos Médicos y de Laboratorios	53,578.00	0.00			
Equipos de Transporte	16,249.77	0.00			
Maquinaria, Equipo y Mobiliario Diverso	173,572.75	0.00			
<b>Gastos Financieros y Otros</b>	<b>87,221.51</b>	<b>0.00</b>			
Primas y Gastos por Seguros y Comisiones Bancarias	60,683.87	0.00			
Impuestos, Tasas y Derechos	26,537.64	0.00			
<b>Gastos en Transferencias Otorgadas</b>	<b>3,600.00</b>	<b>0.00</b>			
Transferencias Corrientes al Sector Privado	3,600.00	0.00			

**Instituto Salvadoreño de Bienestar Magisterial**  
**ESTADO DE RENDIMIENTO ECONOMICO**  
**Del 1 de Enero al 31 de Diciembre (Preliminar) del 2016**  
**(EN DOLARES)**



14/07/2017

Pag. 2 de 2

**Institucional**

<b>GASTOS DE GESTION</b>	<b>CORRIENTE</b>	<b>ANTERIOR</b>
Costos de Ventas y Cargos Calculados	816,317.26	0.00
Amortización de Inversiones Intangibles	59,360.78	0.00
Depreciación de Bienes de Uso	756,956.48	0.00
<b>Gastos de Actualizaciones y Ajustes</b>	<b>457,846.85</b>	<b>0.00</b>
Ajustes de Ejercicios Anteriores	457,846.85	0.00
<b>SUB TOTAL GASTOS</b>	<b>58,047,342.95</b>	<b>0.00</b>
<b>RESULTADO DEL EJERCICIO</b>	<b>2,340,991.50</b>	<b>0.00</b>
<b>TOTAL DE GASTOS DE GESTION</b>	<b>60,388,334.45</b>	<b>0.00</b>

F.  

F.    
**CONTADOR**

**Instituto Salvadoreño de Bienestar Magisterial**  
**ESTADO DE FLUJO DE FONDOS**  
 Del 1 de Enero al 31 de Diciembre (Definitivo) del 2016  
 (EN DOLARES)

14/07/2017

Pag. 1 de 1

Institucional

ESTRUCTURA	CORRIENTE	ANTERIOR
<b>DISPONIBILIDADES INICIALES</b>	<b>2,946,814.17</b>	<b>0.00</b>
DISPONIBILIDADES INICIALES	2,946,814.17	0.00
<b>RESULTADO OPERACIONAL NETO</b>	<b>(2,884,389.40)</b>	<b>0.00</b>
FUENTES OPERACIONALES	113,333,158.09	0.00
USOS OPERACIONALES	116,217,547.49	0.00
<b>RESULTADO NO OPERACIONAL NETO</b>	<b>4,087,917.39</b>	<b>0.00</b>
FUENTES NO OPERACIONALES	5,510,290.84	0.00
USOS NO OPERACIONALES	1,422,373.45	0.00
<b>DISPONIBILIDAD FINAL</b>	<b>4,150,342.16</b>	<b>0.00</b>

F.

JEFE UFI



CONTADOR





**INSTITUTO SALVADOREÑO DE BIENESTAR MAGISTERIAL**  
**ESTADO DE EJECUCION PRESUPUESTARIA DE INGRESOS**  
**Reporte Acumulado Del 1 de Enero al 31 de Diciembre (Definitivo) del 2016**  
**(EN DOLARES)**

Institucional

Unidad Financiera : 01 Unidad Financiera Institucional

CODIGO	CONCEPTO	PRESUPUESTO	DEVENGADO	SALDO PRESUPUESTARIO
12	TASAS Y DERECHOS	4,000.00	5,227.75	-1,227.75
121	Tasas	4,000.00	5,227.75	-1,227.75
13	CONTRIBUCIONES A LA SEGURIDAD SOCIAL	55,939,945.00	51,170,291.11	4,769,653.89
132	Del Sector Público	55,939,945.00	51,170,291.11	4,769,653.89
14	VENTA DE BIENES Y SERVICIOS	40,000.00	51,937.00	-11,937.00
141	Venta de Bienes	30,000.00	39,170.50	-9,170.50
142	Ingresos por Prestación de Servicios Públicos	10,000.00	12,766.50	-2,766.50
15	INGRESOS FINANCIEROS Y OTROS	2,821,670.00	3,295,131.72	-473,461.72
151	Rendimientos de Títulos y Valores	2,617,470.00	3,157,076.01	-539,606.01
155	Garantías y Fianzas	500.00	30,999.31	-30,499.31
157	Otros Ingresos no Clasificados	203,700.00	107,056.40	96,643.60
32	SALDOS AÑOS ANTERIORES	8,746,566.65	0.00	8,746,566.65
321	Saldos Iniciales de Caja y Banco	8,746,566.65	0.00	8,746,566.65
<b>Total Rubro</b>		<b>67,552,181.65</b>	<b>54,522,587.58</b>	<b>13,029,594.07</b>
<b>Total Cuenta</b>		<b>67,552,181.65</b>	<b>54,522,587.58</b>	<b>13,029,594.07</b>

F.

JEFE UFI



CONTADOR



**INSTITUTO SALVADOREÑO DE BIENESTAR MAGISTERIAL**  
**ESTADO DE EJECUCION PRESUPUESTARIA DE EGRESOS**  
**Reporte Acumulado Del 1 de Enero al 31 de Diciembre (Definitivo) del 2016**  
**(EN DOLARES)**

Institucional


<b>CODIGO</b>	<b>CONCEPTO</b>	<b>CREDITO PRESUPUESTARIO</b>	<b>DEVENGADO</b>	<b>SALDO PRESUPUESTARIO</b>
51	Remuneraciones	10,233,652.53	7,995,381.62	2,238,270.91
511	Remuneraciones Permanentes	370,530.11	304,109.79	66,420.32
512	Remuneraciones Eventuales	7,801,550.42	6,413,963.28	1,387,587.14
513	Remuneraciones Extraordinarias	246,575.68	192,043.42	54,532.26
514	Contribuciones Patronales a Inst de Seg Social Públicas	514,112.91	433,174.02	80,938.89
515	Contribuciones Patronales a Inst de Seg Social Privadas	567,641.05	398,424.82	169,216.23
516	Gastos de Representación	11,806.45	11,806.45	0.00
517	Indemnizaciones	245,138.11	241,859.84	3,278.27
519	Remuneraciones Diversas	476,297.80	0.00	476,297.80
53	Prestaciones de la Seguridad Social	242,580.00	203,197.25	39,382.75
531	Beneficios Previsionales	242,580.00	203,197.25	39,382.75
54	Adquisiciones de Bienes y Servicios	52,536,039.12	45,153,331.16	7,382,707.96
541	Bienes de Uso y Consumo	6,815,116.66	4,344,956.12	2,470,160.54
542	Servicios Básicos	545,302.50	364,709.13	180,593.37
543	Servicios Generales y Arrendamientos	5,884,911.65	4,452,421.95	1,432,489.70
544	Pasajes y Viáticos	112,877.50	70,940.36	41,937.14
545	Consultorías, Estudios e Investigaciones	39,177,830.81	35,920,303.60	3,257,527.21
55	Gastos Financieros y Otros	135,000.00	87,221.51	47,778.49
555	Impuestos, Tasas y Derechos	36,609.39	26,537.64	10,071.75
556	Seguros, Comisiones y Gastos Bancarios	98,390.61	60,683.87	37,706.74
56	Transferencias Corrientes	5,000.00	3,600.00	1,400.00
563	Transferencias Corrientes al Sector Privado	5,000.00	3,600.00	1,400.00
61	Inversiones en Activos Fijos	4,399,910.00	2,198,414.02	2,201,495.98
611	Bienes Muebles	1,826,615.38	841,138.06	985,477.32
612	Bienes Inmuebles	700,000.00	300,000.00	400,000.00
614	Intangibles	144,230.02	67,604.16	76,625.86


**INSTITUTO SALVADOREÑO DE BIENESTAR MAGISTERIAL**  
**ESTADO DE EJECUCION PRESUPUESTARIA DE EGRESOS**  
 Reporte Acumulado Del 1 de Enero al 31 de Diciembre (Definitivo) del 2016  
 (EN DOLARES)

Institucional

CODIGO	CONCEPTO	CREDITO PRESUPUESTARIO	DEVENGADO	SALDO PRESUPUESTARIO
616	Infraestructuras	1,729,064.60	989,671.80	739,392.80
		<b>Total Rubro</b>	<b>67,552,181.65</b>	<b>55,641,145.56</b>
		<b>Total Cuenta</b>	<b>67,552,181.65</b>	<b>55,641,145.56</b>
			<b>11,911,036.09</b>	<b>11,911,036.09</b>

F.   
 JEFE UFI

  
 CONTADOR

**Instituto Salvadoreño de Bienestar Magisterial**  
**BALANCE DE COMPROBACION**  
**Del 1 de Enero al 31 de Diciembre (Definitivo) del 2016**  
**(EN DOLARES)**

14/07/2017

Pag. 1 de 5

Institucional

CODIGO	CONCEPTO	SALDO ANTERIOR	DEBE	HABER	SALDO ACUMULADO
<b>2</b>	<b>Recursos</b>	<b>75,490,216.27</b>	<b>361,454,880.59</b>	<b>367,788,895.11</b>	<b>69,156,201.75</b>
<b>21</b>	<b>Fondos</b>	<b>10,009,200.92</b>	<b>296,637,771.20</b>	<b>299,542,580.46</b>	<b>7,104,391.66</b>
<b>211</b>	<b>Disponibilidades</b>	<b>2,946,814.17</b>	<b>182,246,173.65</b>	<b>181,042,645.66</b>	<b>4,150,342.16</b>
21109	Bancos Comerciales M/D	2,943,601.75	182,241,787.97	181,042,645.66	4,142,744.06
21151	Fondos Depósitos en Tesoro Público	3,212.42	4,385.68	0.00	7,598.10
<b>212</b>	<b>Anticipos de Fondos</b>	<b>7,062,386.75</b>	<b>360,318.68</b>	<b>4,468,655.93</b>	<b>2,954,049.50</b>
21201	Anticipos a Empleados	43,103.12	126,539.69	134,265.02	35,377.79
21203	Anticipos por Servicios	7,019,283.63	0.00	4,127,822.02	2,891,461.61
21207	Anticipos a Contratistas	0.00	233,778.99	206,568.89	27,210.10
<b>213</b>	<b>Deudores Monetarios</b>	<b>0.00</b>	<b>114,031,278.87</b>	<b>114,031,278.87</b>	<b>0.00</b>
21312	D.M. x Tasas y Derechos	0.00	5,227.75	5,227.75	0.00
21313	D.M. x Contribuciones a la Seguridad Social	0.00	51,170,291.11	51,170,291.11	0.00
21314	D.M. x Venta de Bienes y Servicios	0.00	51,937.00	51,937.00	0.00
21315	D.M. x Ingresos Financieros y Otros	0.00	3,295,131.72	3,295,131.72	0.00
21383	D.M. x Recuperación de Inversiones Financieras Temporales	0.00	58,600,000.00	58,600,000.00	0.00
21389	D.M. x Operaciones de Ejercicios Anteriores	0.00	908,691.29	908,691.29	0.00
<b>22</b>	<b>Inversiones Financieras</b>	<b>49,671,716.52</b>	<b>59,802,064.88</b>	<b>59,971,410.84</b>	<b>49,502,370.56</b>
<b>221</b>	<b>Inversiones Temporales</b>	<b>27,800,000.00</b>	<b>58,600,000.00</b>	<b>58,600,000.00</b>	<b>27,800,000.00</b>
22103	Depósitos a Plazo en el Sector Financiero en el Interior	27,800,000.00	58,600,000.00	58,600,000.00	27,800,000.00
<b>222</b>	<b>Inversiones Permanentes</b>	<b>20,941,775.00</b>	<b>0.00</b>	<b>0.00</b>	<b>20,941,775.00</b>
22201	Inversión en Títulosvalores en el Interior	21,296,000.00	0.00	0.00	21,296,000.00
22298	Descuento Sobre Compra de Títulosvalores	354,225.00	0.00	0.00	354,225.00
<b>225</b>	<b>Deudores Financieros</b>	<b>878,772.04</b>	<b>693,242.10</b>	<b>875,736.04</b>	<b>696,278.10</b>
22505	Deudores por Reintegros	4,072.79	264.90	1,036.79	3,300.90
22551	Deudores Monetarios por Percibir	874,699.25	692,977.20	874,699.25	692,977.20
<b>226</b>	<b>Inversiones Intangibles</b>	<b>51,169.48</b>	<b>508,822.78</b>	<b>495,674.80</b>	<b>64,317.46</b>
22609	Mantenimiento y Reparación Pagados x Anticipado	0.00	193,381.22	188,476.62	4,904.60
22615	Derechos de Propiedad Intangible	51,169.48	67,604.16	59,360.78	59,412.86
22699	Amortizaciones Acumuladas	0.00	247,837.40	247,837.40	0.00
<b>23</b>	<b>Inversiones en Existencias</b>	<b>8,328,998.28</b>	<b>2,955,504.89</b>	<b>7,517,947.33</b>	<b>3,766,555.84</b>
<b>231</b>	<b>Existencias Institucionales</b>	<b>8,328,998.28</b>	<b>2,955,504.89</b>	<b>7,517,947.33</b>	<b>3,766,555.84</b>
23105	Materiales de Oficina, Productos de Papel e Impresos	897.76	0.00	0.00	897.76
23109	Productos Químicos, Combustibles y Lubricantes	8,328,100.52	2,955,504.89	7,517,947.33	3,765,658.08
<b>24</b>	<b>Inversiones en Bienes de Uso</b>	<b>7,480,300.55</b>	<b>2,059,539.62</b>	<b>756,956.48</b>	<b>8,782,883.69</b>
<b>241</b>	<b>Bienes Depreciables</b>	<b>6,932,300.55</b>	<b>2,059,539.62</b>	<b>756,956.48</b>	<b>8,234,883.69</b>
24101	Bienes Inmuebles	5,213,751.71	300,000.00	0.00	5,513,751.71
24107	Adiciones, Reparaciones y Mejoras de Bienes	77,508.51	989,671.80	0.00	1,067,180.31
24115	Equipos Médicos y de Laboratorios	478,364.40	201,114.78	0.00	679,479.18
24117	Equipo de Transporte, Tracción y Elevación	315,508.10	0.00	0.00	315,508.10
24119	Maquinaria, Equipo y Mobiliario Diverso	3,333,536.46	568,753.04	0.00	3,902,289.50

**Instituto Salvadoreño de Bienestar Magisterial**  
**BALANCE DE COMPROBACION**  
**Del 1 de Enero al 31 de Diciembre (Definitivo) del 2016**  
**(EN DOLARES)**

14/07/2017

Pag. 2 de 5

Institucional

CODIGO	CONCEPTO	SALDO ANTERIOR	DEBE	HABER	SALDO ACUMULADO
24199	Depreciación Acumulada	2,486,368.63	0.00	756,956.48	3,243,325.11
<b>243</b>	<b>Bienes no Depreciables</b>	<b>548,000.00</b>	<b>0.00</b>	<b>0.00</b>	<b>548,000.00</b>
24301	Bienes Inmuebles	548,000.00	0.00	0.00	548,000.00
<b>Sub Total Título</b>		<b>75,490,216.27</b>	<b>361,454,880.59</b>	<b>367,788,895.11</b>	<b>69,156,201.75</b>

**Instituto Salvadoreño de Bienestar Magisterial**  
**BALANCE DE COMPROBACION**  
**Del 1 de Enero al 31 de Diciembre (Definitivo) del 2016**  
**(EN DOLARES)**

14/07/2017

Pag. 3 de 5

Institucional

<b>CODIGO</b>	<b>CONCEPTO</b>	<b>SALDO ANTERIOR</b>	<b>DEBE</b>	<b>HABER</b>	<b>SALDO ACUMULADO</b>
<b>4</b>	<b>Obligaciones con Terceros</b>	<b>29,941,406.31</b>	<b>163,221,413.53</b>	<b>154,546,407.51</b>	<b>21,266,400.29</b>
<b>41</b>	<b>Deuda Corriente</b>	<b>105,276.73</b>	<b>136,010,150.96</b>	<b>135,990,371.14</b>	<b>85,496.91</b>
<b>412</b>	<b>Depósitos de Terceros</b>	<b>105,276.73</b>	<b>1,063,341.56</b>	<b>1,043,561.74</b>	<b>85,496.91</b>
41201	Depósitos Ajenos	18,437.41	91,555.78	92,767.69	19,649.32
41203	Anticipos por Servicios	0.00	1.50	1.50	0.00
41251	Depósitos Retenciones Fiscales	53,781.16	680,841.99	669,006.65	41,945.82
41254	Anticipo de Impuesto Retenido IVA	33,058.16	290,942.29	281,785.90	23,901.77
<b>413</b>	<b>Acreeedores Monetarios</b>	<b>0.00</b>	<b>134,946,809.40</b>	<b>134,946,809.40</b>	<b>0.00</b>
41351	A. M. x Remuneraciones	0.00	7,995,381.62	7,995,381.62	0.00
41353	A.M. x Prestaciones a la Seguridad Social	0.00	203,197.25	203,197.25	0.00
41354	A.M. x Adquisiciones de Bienes y Servicios	0.00	45,153,331.16	45,153,331.16	0.00
41355	A.M. x Gastos Financieros y Otros	0.00	87,221.51	87,221.51	0.00
41356	A.M. x Transferencias Corrientes Otorgadas	0.00	3,600.00	3,600.00	0.00
41361	A.M. x Inversiones en Activos Fijos	0.00	2,198,414.02	2,198,414.02	0.00
41383	A.M. x Inversiones Financieras Temporales	0.00	58,600,000.00	58,600,000.00	0.00
41389	A.M. x Operaciones de Ejercicios Anteriores	0.00	20,705,663.84	20,705,663.84	0.00
<b>42</b>	<b>Financiamiento de Terceros</b>	<b>29,836,129.58</b>	<b>27,211,262.57</b>	<b>18,556,036.37</b>	<b>21,180,903.38</b>
<b>424</b>	<b>Acreeedores Financieros</b>	<b>29,836,129.58</b>	<b>27,211,262.57</b>	<b>18,556,036.37</b>	<b>21,180,903.38</b>
42419	Provisiones para Prestaciones Laborales	450,731.99	0.00	0.00	450,731.99
42450	Provisiones por Acreeedores Monetarios	24,574,792.75	24,574,792.75	16,753,955.95	16,753,955.95
42451	Acreeedores Monetarios por Pagar	4,810,604.84	2,636,469.82	1,802,080.42	3,976,215.44
<b>Sub Total Título</b>		<b>29,941,406.31</b>	<b>163,221,413.53</b>	<b>154,546,407.51</b>	<b>21,266,400.29</b>

**Instituto Salvadoreño de Bienestar Magisterial**  
**BALANCE DE COMPROBACION**  
**Del 1 de Enero al 31 de Diciembre (Definitivo) del 2016**  
**(EN DOLARES)**

14/07/2017  
Pag. 4 de 5

Institucional

CODIGO	CONCEPTO	SALDO ANTERIOR	DEBE	HABER	SALDO ACUMULADO
<b>8</b>	<b>Obligaciones Propias</b>	<b>45,548,809.96</b>	<b>178,095,184.37</b>	<b>180,436,175.87</b>	<b>47,889,801.46</b>
<b>81</b>	<b>Patrimonio Estatal</b>	<b>45,548,809.96</b>	<b>59,659,484.41</b>	<b>62,000,475.91</b>	<b>47,889,801.46</b>
<b>811</b>	<b>Patrimonio</b>	<b>31,681,561.06</b>	<b>59,659,484.41</b>	<b>61,893,210.23</b>	<b>33,915,286.88</b>
81103	Patrimonio Instituciones Descentralizadas	5,842,992.25	0.00	0.00	5,842,992.25
81107	Donaciones y Legados Bienes Corporales	249,505.00	0.00	0.00	249,505.00
81109	Resultado Ejercicios Anteriores	23,976,922.35	0.00	1,504,875.78	25,481,798.13
81111	Resultado Ejercicio Corriente	1,612,141.46	59,659,484.41	60,388,334.45	2,340,991.50
<b>812</b>	<b>Reservas</b>	<b>13,904,738.53</b>	<b>0.00</b>	<b>107,265.68</b>	<b>14,012,004.21</b>
81201	Reserva para Emergencias	11,504,449.65	0.00	30,546.39	11,534,996.04
81203	Reserva Técnica	419,110.65	0.00	69,239.58	488,350.23
81205	Reserva para Infraestructura	1,878,444.95	0.00	0.00	1,878,444.95
81209	Reserva para Obligaciones con Terceros	102,733.28	0.00	7,479.71	110,212.99
<b>819</b>	<b>Detrimento Patrimonial</b>	<b>37,489.63</b>	<b>0.00</b>	<b>0.00</b>	<b>37,489.63</b>
81901	Detrimentos de Fondos	37,489.63	0.00	0.00	37,489.63
<b>83</b>	<b>Gastos de Gestión</b>	<b>0.00</b>	<b>58,047,365.51</b>	<b>58,047,365.51</b>	<b>0.00</b>
<b>832</b>	<b>Gastos Previsionales</b>	<b>0.00</b>	<b>203,197.25</b>	<b>203,197.25</b>	<b>0.00</b>
83201	Pensiones	0.00	46,579.82	46,579.82	0.00
83203	Otros Gastos Previsionales	0.00	156,617.43	156,617.43	0.00
<b>833</b>	<b>Gastos en Personal</b>	<b>0.00</b>	<b>7,995,381.62</b>	<b>7,995,381.62</b>	<b>0.00</b>
83301	Remuneraciones Personal Permanente	0.00	304,109.79	304,109.79	0.00
83303	Remuneraciones Personal Eventual	0.00	6,413,963.28	6,413,963.28	0.00
83305	Remuneraciones por Servicios Extraordinarios	0.00	192,043.42	192,043.42	0.00
83307	Contrib. Patronales a Inst. de Seguridad Social Pública	0.00	433,174.02	433,174.02	0.00
83309	Contrib. Patronales a Inst de Seguridad Social Privadas	0.00	398,424.82	398,424.82	0.00
83311	Gastos de Representación	0.00	11,806.45	11,806.45	0.00
83313	Indemnizaciones	0.00	241,859.84	241,859.84	0.00
<b>834</b>	<b>Gastos en Bienes de Consumo y Servicios</b>	<b>0.00</b>	<b>48,240,377.94</b>	<b>48,240,377.94</b>	<b>0.00</b>
83401	Productos Alimenticios, Agropecuarios y Forestales	0.00	100,583.20	100,583.20	0.00
83403	Productos Textiles y Vestuarios	0.00	1,500.97	1,500.97	0.00
83405	Materiales de Oficina, Productos de Papel e Impresos	0.00	67,163.68	67,163.68	0.00
83407	Productos de Cuero y Caucho	0.00	711.14	711.14	0.00
83409	Productos Químicos, Combustibles y Lubricantes	0.00	6,455,988.98	6,455,988.98	0.00
83411	Minerales y Productos Derivados	0.00	29,173.77	29,173.77	0.00
83413	Materiales de Uso o Consumo	0.00	666,740.18	666,740.18	0.00
83415	Bienes de Uso y Consumo Diverso	0.00	115,045.58	115,045.58	0.00
83417	Servicios Básicos	0.00	364,709.13	364,709.13	0.00
83419	Mantenimiento y Reparación	0.00	407,350.51	407,350.51	0.00
83421	Servicios Comerciales	0.00	3,419,231.05	3,419,231.05	0.00
83423	Otros Servicios y Arrendamientos Diversos	0.00	75,538.35	75,538.35	0.00
83425	Arrendamientos y Derechos	0.00	545,397.44	545,397.44	0.00

**Instituto Salvadoreño de Bienestar Magisterial**  
**BALANCE DE COMPROBACION**  
**Del 1 de Enero al 31 de Diciembre (Definitivo) del 2016**  
**(EN DOLARES)**

14/07/2017

Pag. 5 de 5

Institucional

CODIGO	CONCEPTO	SALDO ANTERIOR	DEBE	HABER	SALDO ACUMULADO
83427	Pasajes y Viáticos	0.00	70,940.36	70,940.36	0.00
83429	Servicios Técnicos y Profesionales	0.00	35,920,303.60	35,920,303.60	0.00
<b>835</b>	<b>Gastos en Bienes Capitalizables</b>	<b>0.00</b>	<b>243,423.08</b>	<b>243,423.08</b>	<b>0.00</b>
83503	Equipos Médicos y de Laboratorios	0.00	53,578.00	53,578.00	0.00
83505	Equipos de Transporte	0.00	16,249.77	16,249.77	0.00
83507	Maquinaria, Equipo y Mobiliario Diverso	0.00	173,595.31	173,595.31	0.00
83513	Gastos en Activos Intangibles	0.00	0.00	0.00	0.00
<b>836</b>	<b>Gastos Financieros y Otros</b>	<b>0.00</b>	<b>87,221.51</b>	<b>87,221.51</b>	<b>0.00</b>
83601	Primas y Gastos por Seguros y Comisiones Bancarias	0.00	60,683.87	60,683.87	0.00
83603	Impuestos, Tasas y Derechos	0.00	26,537.64	26,537.64	0.00
<b>837</b>	<b>Gastos en Transferencias Otorgadas</b>	<b>0.00</b>	<b>3,600.00</b>	<b>3,600.00</b>	<b>0.00</b>
83709	Transferencias Corrientes al Sector Privado	0.00	3,600.00	3,600.00	0.00
<b>838</b>	<b>Costos de Ventas y Cargos Calculados</b>	<b>0.00</b>	<b>816,317.26</b>	<b>816,317.26</b>	<b>0.00</b>
83811	Amortización de Inversiones Intangibles	0.00	59,360.78	59,360.78	0.00
83815	Depreciación de Bienes de Uso	0.00	756,956.48	756,956.48	0.00
<b>839</b>	<b>Gastos de Actualizaciones y Ajustes</b>	<b>0.00</b>	<b>457,846.85</b>	<b>457,846.85</b>	<b>0.00</b>
83955	Ajustes de Ejercicios Anteriores	0.00	457,846.85	457,846.85	0.00
<b>85</b>	<b>Ingresos de Gestión</b>	<b>0.00</b>	<b>60,388,334.45</b>	<b>60,388,334.45</b>	<b>0.00</b>
<b>852</b>	<b>Ingresos Seguridad Social</b>	<b>0.00</b>	<b>51,170,291.11</b>	<b>51,170,291.11</b>	<b>0.00</b>
85203	Contribuciones del Sector Público	0.00	51,170,291.11	51,170,291.11	0.00
<b>855</b>	<b>Ingresos Financieros y Otros</b>	<b>0.00</b>	<b>3,157,076.01</b>	<b>3,157,076.01</b>	<b>0.00</b>
85503	Rentabilidad de Inversiones Financieras	0.00	3,157,076.01	3,157,076.01	0.00
<b>858</b>	<b>Ingresos por Ventas de Bienes y Servicios</b>	<b>0.00</b>	<b>57,164.75</b>	<b>57,164.75</b>	<b>0.00</b>
85801	Tasas de Servicios Públicos	0.00	5,227.75	5,227.75	0.00
85805	Venta de Bienes	0.00	39,170.50	39,170.50	0.00
85807	Venta de Servicios Públicos	0.00	12,766.50	12,766.50	0.00
<b>859</b>	<b>Ingresos por Actualizaciones y Ajustes</b>	<b>0.00</b>	<b>6,003,802.58</b>	<b>6,003,802.58</b>	<b>0.00</b>
85901	Ingresos por Garantías y Fianzas Ejecutadas	0.00	30,999.31	30,999.31	0.00
85909	Ingresos Diversos	0.00	107,077.24	107,077.24	0.00
85951	Corrección de Recursos	0.00	89,641.33	89,641.33	0.00
85955	Ajustes de Ejercicios Anteriores	0.00	5,776,084.70	5,776,084.70	0.00
<b>Sub Total Título</b>		<b>45,548,809.96</b>	<b>178,095,184.37</b>	<b>180,436,175.87</b>	<b>47,889,801.46</b>
<b>Total</b>		<b>(0.00)</b>	<b>702,771,478.49</b>	<b>702,771,478.49</b>	<b>0.00</b>

