

Instituto Salvadoreño de Bienestar Magisterial
ESTADO DE SITUACION FINANCIERA
al 30 de Junio del 2017
(EN DOLARES)


14/07/2017


Pag. 1 de 1


Institucional


Recursos	Corriente
Fondos	8,374,098.01
Disponibilidades	5,381,854.30
Anticipos de Fondos	2,586,507.78
Deudores Monetarios	405,735.93
Inversiones Financieras	48,776,738.27
Inversiones Temporales	26,185,088.52
Inversiones Permanentes	22,411,775.00
Deudores Financieros	3,258.94
Inversiones Intangibles	176,615.81
Inversiones en Existencias	3,156,211.10
Existencias Institucionales	3,156,211.10
Inversiones en Bienes de Uso	9,443,662.97
Bienes Depreciables	8,895,662.97
Bienes no Depreciables	548,000.00
TOTAL RECURSOS	69,750,710.35

Obligaciones	Corriente
Deuda Corriente	1,718,107.88
Depósitos de Terceros	28,542.19
Acreedores Monetarios	1,689,565.69
Financiamiento de Terceros	8,430,209.68
Acreedores Financieros	8,430,209.68
SUB TOTAL	10,148,317.56
Patrimonio Estatal	47,959,801.46
Patrimonio	33,985,286.88
Reservas	14,012,004.21
Detrimento Patrimonial	-37,489.63
Resultado del Ejercicio	11,642,591.33
SUB TOTAL	59,602,392.79
TOTAL OBLIGACIONES	69,750,710.35

F. 
JEFE UFI



F. 
CONTADOR



Instituto Salvadoreño de Bienestar Magisterial
ESTADO DE RENDIMIENTO ECONOMICO
Del 1 de Enero al 30 de Junio del 2017
(EN DOLARES)

14/07/2017
Pag. 1 de 2

Institucional

GASTOS DE GESTION	CORRIENTE	ANTERIOR	INGRESOS DE GESTION	CORRIENTE	ANTERIOR
Gastos Previsionales	113,534.85	0.00	Ingresos Seguridad Social	25,319,296.08	0.00
Pensiones	24,208.48	0.00	Contribuciones del Sector Público	25,319,296.08	0.00
Otros Gastos Previsionales	89,326.37	0.00	Ingresos Financieros y Otros	1,477,841.62	0.00
Gastos en Personal	3,901,332.31	0.00	Rentabilidad de Inversiones Financieras	1,477,841.62	0.00
Remuneraciones Personal Permanente	125,030.64	0.00	Ingresos por Ventas de Bienes y Servicios	13,683.25	0.00
Remuneraciones Personal Eventual	3,174,800.57	0.00	Tasas de Servicios Públicos	3,025.25	0.00
Remuneraciones por Servicios Extraordinarios	94,348.98	0.00	Venta de Bienes	3,679.50	0.00
Contrib. Patronales a Inst. de Seguridad Social Pública	218,224.40	0.00	Venta de Servicios Públicos	6,978.50	0.00
Contrib. Patronales a Inst de Seguridad Social Privadas	201,429.33	0.00	Ingresos por Actualizaciones y Ajustes	651,980.08	0.00
Gastos de Representación	6,000.00	0.00	Ingresos por Garantías y Fianzas Ejecutadas	5,349.55	0.00
Indemnizaciones	57,684.39	0.00	Ingresos Diversos	55,511.41	0.00
Otras Remuneraciones	23,814.00	0.00	Ajustes de Ejercicios Anteriores	591,119.12	0.00
Gastos en Bienes de Consumo y Servicios	11,616,257.42	0.00	SUB TOTAL INGRESOS	27,462,801.03	0.00
Productos Alimenticios, Agropecuarios y Forestales	36,214.90	0.00			
Productos Textiles y Vestuarios	17,561.84	0.00			
Materiales de Oficina, Productos de Papel e Impresos	64,415.60	0.00			
Productos de Cuero y Caucho	35.00	0.00			
Productos Químicos, Combustibles y Lubricantes	4,546,034.73	0.00			
Minerales y Productos Derivados	17,332.70	0.00			
Materiales de Uso o Consumo	31,399.79	0.00			
Bienes de Uso y Consumo Diverso	34,002.79	0.00			
Servicios Básicos	191,739.29	0.00			
Mantenimiento y Reparación	83,378.09	0.00			
Servicios Comerciales	839,820.34	0.00			
Otros Servicios y Arrendamientos Diversos	16,147.62	0.00			
Arrendamientos y Derechos	256,365.33	0.00			
Pasajes y Viáticos	37,668.96	0.00			
Servicios Técnicos y Profesionales	5,444,140.44	0.00			
Gastos en Bienes Capitalizables	35,804.45	0.00			
Maquinaria, Equipo y Mobiliario Diverso	35,804.45	0.00			
Gastos Financieros y Otros	49,540.01	0.00			
Primas y Gastos por Seguros y Comisiones Bancarias	29,368.55	0.00			
Impuestos, Tasas y Derechos	20,171.46	0.00			
Costos de Ventas y Cargos Calculados	99,209.61	0.00			
Amortización de Inversiones Intangibles	99,209.61	0.00			
Gastos de Actualizaciones y Ajustes	4,531.05	0.00			

Instituto Salvadoreño de Bienestar Magisterial
ESTADO DE RENDIMIENTO ECONOMICO
Del 1 de Enero al 30 de Junio del 2017
(EN DOLARES)



14/07/2017

Pag. 2 de 2

Institucional

GASTOS DE GESTIÓN	CORRIENTE	ANTERIOR
Ajustes de Ejercicios Anteriores	4,531.05	0.00
SUB TOTAL GASTOS	15,820,209.70	0.00
RESULTADO DEL EJERCICIO	11,642,591.33	0.00
TOTAL DE GASTOS DE GESTION	27,462,801.03	0.00

F. 
JEFE UBI


F. 
CONTADOR


Instituto Salvadoreño de Bienestar Magisterial
 ESTADO DE FLUJO DE FONDOS
 Del 1 de Enero al 30 de Junio del 2017
 (EN DOLARES)

Institucional

ESTRUCTURA	CORRIENTE	ANTERIOR
DISPONIBILIDADES INICIALES	4,150,342.16	0.00
DISPONIBILIDADES INICIALES	4,150,342.16	0.00
RESULTADO OPERACIONAL NETO	921,413.44	0.00
FUENTES OPERACIONALES	55,187,801.19	0.00
USOS OPERACIONALES	54,266,387.75	0.00
RESULTADO NO OPERACIONAL NETO	310,098.70	0.00
FUENTES NO OPERACIONALES	796,512.56	0.00
USOS NO OPERACIONALES	486,413.86	0.00
DISPONIBILIDAD FINAL	5,381,854.30	0.00

F.

JEFE UFI



CONTADOR

FLUJO DE FONDOS -COMPOSICION-

Del 1 de Enero al 30 de Junio del 2017


(EN DOLARES)

Institucional

FUENTES	CORRIENTE	ANTERIOR
OPERACIONAL	55,187,801.19	0.00
D.M. x Tasas y Derechos	3,025.25	0.00
D.M. x Contribuciones a la Seguridad Social	25,319,296.08	0.00
D.M. x Venta de Bienes y Servicios	10,658.00	0.00
D.M. x Ingresos Financieros y Otros	1,132,283.87	0.00
D.M. x Recuperación de Inversiones Financieras Temporales	28,000,000.00	0.00
D.M. x Operaciones de Ejercidos Anteriores	722,537.99	0.00
NO OPERACIONAL	796,512.56	0.00
Anticipos a Empleados	63,275.56	0.00
Anticipos por Servicios	370,946.81	0.00
Anticipos a Contratistas	27,210.10	0.00
Depósitos Ajenos	46,288.23	0.00
Depósitos Retenciones Fiscales	178,611.46	0.00
Anticipo de Impuesto Retenido IVA	110,180.40	0.00
TOTAL FUENTES	55,984,313.75	0.00

USOS	CORRIENTE	ANTERIOR
OPERACIONAL	54,266,387.75	0.00
A. M. x Remuneraciones	3,704,051.95	0.00
A.M. x Prestaciones a la Seguridad Social	112,433.12	0.00
A.M. x Adquisiciones de Bienes y Servicios	9,209,819.02	0.00
A.M. x Gastos Financieros y Otros	48,219.39	0.00
A.M. x Inversiones en Activos Fijos	587,164.79	0.00
A.M. x Inversiones Financieras	1,470,000.00	0.00
A.M. x Inversiones Financieras Temporales	26,385,088.52	0.00
A.M. x Operaciones de Ejercidos Anteriores	12,749,610.96	0.00
NO OPERACIONAL	486,413.86	0.00
Anticipos a Empleados	84,265.05	0.00
Anticipos por Servicios	9,625.00	0.00
Depósitos Ajenos	43,364.42	0.00
Depósitos Retenciones Fiscales	215,885.95	0.00
Anticipo de Impuesto Retenido IVA	133,273.44	0.00
AUMENTO NETO DE DISPONIBILIDADES	1,231,512.14	0.00
TOTAL USOS	55,984,313.75	0.00

[Handwritten Signature]


[Handwritten Signature]


INSTITUTO SALVADOREÑO DE BIENESTAR MAGISTERIAL**ESTADO DE EJECUCION PRESUPUESTARIA DE INGRESOS**
Reporte Acumulado Del 1 de Enero al 30 de Junio del 2017
(EN DOLARES)

Institucional

CODIGO	CONCEPTO	PRESUPUESTO	DEVENGADO	SALDO PRESUPUESTARIO
12	TASAS Y DERECHOS	4,000.00	3,025.25	974.75
121	Tasas	4,000.00	3,025.25	974.75
13	CONTRIBUCIONES A LA SEGURIDAD SOCIAL	53,803,480.00	25,319,296.08	28,484,183.92
132	Del Sector Público	53,803,480.00	25,319,296.08	28,484,183.92
14	VENTA DE BIENES Y SERVICIOS	45,000.00	10,658.00	34,342.00
141	Venta de Bienes	35,000.00	3,679.50	31,320.50
142	Ingresos por Prestación de Servicios Públicos	10,000.00	6,978.50	3,021.50
15	INGRESOS FINANCIEROS Y OTROS	3,047,170.00	1,538,019.80	1,509,150.20
151	Rendimientos de Títulos y Valores	2,842,970.00	1,477,841.62	1,365,128.38
155	Garantías y Fianzas	500.00	4,665.73	-4,165.73
157	Otros Ingresos no Clasificados	203,700.00	55,512.45	148,187.55
32	SALDOS AÑOS ANTERIORES	14,334,269.47	0.00	14,334,269.47
321	Saldos Iniciales de Caja y Banco	14,334,269.47	0.00	14,334,269.47
Total Rubro		71,233,919.47	26,870,999.13	44,362,920.34
Total Cuenta		71,233,919.47	26,870,999.13	44,362,920.34

F.

JEFE UFI



CONTADOR

INSTITUTO SALVADOREÑO DE BIENESTAR MAGISTERIAL
ESTADO DE EJECUCION PRESUPUESTARIA DE EGRESOS
Reporte Acumulado Del 1 de Enero al 30 de Junio del 2017
(EN DOLARES)

Institucional

CODIGO	CONCEPTO	CREDITO PRESUPUESTARIO	DEVENGADO	SALDO PRESUPUESTARIO
51	Remuneraciones	11,686,073.14	3,901,332.31	7,784,740.83
511	Remuneraciones Permanentes	318,872.24	125,030.64	193,841.60
512	Remuneraciones Eventuales	9,201,594.47	3,174,800.57	6,026,793.90
513	Remuneraciones Extraordinarias	822,457.84	94,348.98	728,108.86
514	Contribuciones Patronales a Inst de Seg Social Públicas	754,756.59	218,224.40	536,532.19
515	Contribuciones Patronales a Inst de Seg Social Privadas	489,696.64	201,429.33	288,267.31
516	Gastos de Representación	12,000.00	6,000.00	6,000.00
517	Indemnizaciones	62,811.36	57,684.39	5,126.97
519	Remuneraciones Diversas	23,884.00	23,814.00	70.00
53	Prestaciones de la Seguridad Social	260,480.00	113,534.85	146,945.15
531	Beneficios Previsionales	260,480.00	113,534.85	146,945.15
54	Adquisiciones de Bienes y Servicios	50,699,412.64	10,697,391.69	40,002,020.95
541	Bienes de Uso y Consumo	15,486,435.27	3,650,963.55	11,835,471.72
542	Servicios Básicos	475,864.17	191,739.29	284,124.88
543	Servicios Generales y Arrendamientos	6,196,544.35	1,376,329.45	4,820,214.90
544	Pasajes y Viáticos	91,357.81	37,668.96	53,688.85
545	Consultorías, Estudios e Investigaciones	28,449,211.04	5,440,690.44	23,008,520.60
55	Gastos Financieros y Otros	103,052.52	49,540.01	53,512.51
555	Impuestos, Tasas y Derechos	23,813.78	20,171.46	3,642.32
556	Seguros, Comisiones y Gastos Bancarios	79,238.74	29,368.55	49,870.19
56	Transferencias Corrientes	25,000.00	0.00	25,000.00
563	Transferencias Corrientes al Sector Privado	25,000.00	0.00	25,000.00
61	Inversiones en Activos Fijos	6,989,901.17	589,455.10	6,400,446.07
611	Bienes Muebles	1,121,681.17	37,649.45	1,084,031.72
612	Bienes Inmuebles	4,705,000.00	515,000.00	4,190,000.00
614	Intangibles	80,000.00	30,889.89	49,110.11
615	Estudios de Pre-Inversión	110,000.00	0.00	110,000.00
616	Infraestructuras	973,220.00	5,915.76	967,304.24
63	Inversiones Financieras	1,470,000.00	1,470,000.00	0.00

INSTITUTO SALVADOREÑO DE BIENESTAR MAGISTERIAL
ESTADO DE EJECUCION PRESUPUESTARIA DE EGRESOS
 Reporte Acumulado Del 1 de Enero al 30 de Junio del 2017
 (EN DOLARES)

Institucional

CODIGO	CONCEPTO	CREDITO PRESUPUESTARIO	DEVENGADO	SALDO PRESUPUESTARIO
631	Inversión en Titulosvalores	1,470,000.00	1,470,000.00	0.00
Total Rubro		71,233,919.47	16,821,253.96	54,412,665.51
Total Cuenta		71,233,919.47	16,821,253.96	54,412,665.51

F.

JHEE/UC



CONTADOR

Instituto Salvadoreño de Bienestar Magisterial
BALANCE DE COMPROBACION
Del 1 de Enero al 30 de Junio del 2017
(EN DOLARES)

14/07/2017

Pag. 1 de 5

Institucional

CODIGO	CONCEPTO	SALDO ANTERIOR	DEBE	HABER	SALDO ACUMULADO
2	Recursos	69,156,201.75	175,899,271.10	175,304,762.50	69,750,710.35
21	Fondos	7,104,391.66	144,801,761.13	143,532,054.78	8,374,098.01
211	Disponibilidades	4,150,342.16	89,113,210.87	87,881,698.73	5,381,854.30
21109	Bancos Comerciales M/D	4,142,744.06	89,113,210.87	87,881,698.73	5,374,256.20
21151	Fondos Depósitos en Tesoro Público	7,598.10	0.00	0.00	7,598.10
212	Anticipos de Fondos	2,954,049.50	93,890.75	461,432.47	2,586,507.78
21201	Anticipos a Empleados	35,377.79	84,265.75	63,275.56	56,367.98
21203	Anticipos por Servicios	2,891,461.61	9,625.00	370,946.81	2,530,139.80
21207	Anticipos a Contratistas	27,210.10	0.00	27,210.10	0.00
213	Deudores Monetarios	0.00	55,594,659.51	55,188,923.58	405,735.93
21312	D.M. x Tasas y Derechos	0.00	3,025.25	3,025.25	0.00
21313	D.M. x Contribuciones a la Seguridad Social	0.00	25,319,296.08	25,319,296.08	0.00
21314	D.M. x Venta de Bienes y Servicios	0.00	10,658.00	10,658.00	0.00
21315	D.M. x Ingresos Financieros y Otros	0.00	1,538,019.80	1,132,283.87	405,735.93
21383	D.M. x Recuperación de Inversiones Financieras Temporales	0.00	28,000,000.00	28,000,000.00	0.00
21389	D.M. x Operaciones de Ejercicios Anteriores	0.00	723,660.38	723,660.38	0.00
22	Inversiones Financieras	49,502,370.56	28,384,780.76	29,110,413.05	48,776,738.27
221	Inversiones Temporales	27,800,000.00	26,530,000.00	28,144,911.48	26,185,088.52
22101	Inversión en Titulosvalores en el Interior	0.00	2,030,000.00	30,000.00	2,000,000.00
22103	Depósitos a Plazo en el Sector Financiero en el Interior	27,800,000.00	24,500,000.00	28,000,000.00	24,300,000.00
22199	Provisión de Inversiones Temporales	0.00	0.00	114,911.48	114,911.48
222	Inversiones Permanentes	20,941,775.00	1,500,000.00	30,000.00	22,411,775.00
22201	Inversión en Titulosvalores en el Interior	21,296,000.00	1,500,000.00	0.00	22,796,000.00
22298	Descuento Sobre Compra de Titulosvalores	354,225.00	0.00	30,000.00	384,225.00
225	Deudores Financieros	696,278.10	0.00	693,019.16	3,258.94
22505	Deudores por Reintegros	3,300.90	0.00	81.54	3,219.36
22551	Deudores Monetarios por Percibir	692,977.20	0.00	692,937.62	39.58
226	Inversiones Intangibles	64,317.46	354,780.76	242,482.41	176,615.81
22609	Mantenimiento y Reparación Pagados x Anticipado	4,904.60	180,543.07	143,272.80	42,174.87
22615	Derechos de Propiedad Intangible	59,412.86	174,237.69	0.00	233,650.55
22699	Amortizaciones Acumuladas	0.00	0.00	99,209.61	99,209.61
23	Inversiones en Existencias	3,766,555.84	1,037,362.37	1,647,707.11	3,156,211.10
231	Existencias Institucionales	3,766,555.84	1,037,362.37	1,647,707.11	3,156,211.10
23101	Productos Alimenticios Agropecuarios y Forestales	0.00	18,480.79	12,581.83	5,898.96
23105	Materiales de Oficina, Productos de Papel e Impresos	897.76	122,334.16	64,421.63	58,810.29
23107	Productos de Cuero y Caucho	0.00	4,246.00	0.00	4,246.00
23109	Productos Químicos, Combustibles y Lubricantes	3,765,658.08	563,468.84	1,539,669.36	2,789,457.56
23113	Materiales de Uso o Consumo	0.00	300,632.22	16,254.07	284,378.15
23115	Bienes de Uso y Consumo Diversos	0.00	28,200.36	14,780.22	13,420.14
24	Inversiones en Bienes de Uso	8,782,883.69	1,675,366.84	1,014,587.56	9,443,662.97

Instituto Salvadoreño de Bienestar Magisterial
BALANCE DE COMPROBACION
Del 1 de Enero al 30 de Junio del 2017
(EN DOLARES)

14/07/2017

Pag. 2 de 5

Institucional

CODIGO	CONCEPTO	SALDO ANTERIOR	DEBE	HABER	SALDO ACUMULADO
241	Bienes Depreciables	8,234,883.69	1,675,366.84	1,014,587.56	8,895,662.97
24101	Bienes Inmuebles	5,513,751.71	1,529,587.56	0.00	7,043,339.27
24107	Adiciones, Reparaciones y Mejoras de Bienes	1,067,180.31	5,915.76	1,014,587.56	58,508.51
24115	Equipos Médicos y de Laboratorios	679,479.18	4,813.75	0.00	684,292.93
24117	Equipo de Transporte, Tracción y Elevación	315,508.10	16,249.77	0.00	331,757.87
24119	Maquinaria, Equipo y Mobiliario Diverso	3,902,289.50	118,800.00	0.00	4,021,089.50
24199	Depreciación Acumulada	3,243,325.11	0.00	0.00	3,243,325.11
243	Bienes no Depreciables	548,000.00	0.00	0.00	548,000.00
24301	Bienes Inmuebles	548,000.00	0.00	0.00	548,000.00
Sub Total Título		69,156,201.75	175,899,271.10	175,304,762.50	69,750,710.35

Instituto Salvadoreño de Bienestar Magisterial
BALANCE DE COMPROBACION
Del 1 de Enero al 30 de Junio del 2017
(EN DOLARES)

14/07/2017

Pag. 3 de 5

Institucional

CODIGO	CONCEPTO	SALDO ANTERIOR	DEBE	HABER	SALDO ACUMULADO
4	Obligaciones con Terceros	21,266,400.29	67,410,566.10	56,292,483.37	10,148,317.56
41	Deuda Corriente	85,496.91	54,658,911.56	56,291,522.53	1,718,107.88
412	Depósitos de Terceros	85,496.91	392,523.81	335,569.09	28,542.19
41201	Depósitos Ajenos	19,649.32	43,364.42	46,777.23	23,062.13
41251	Depósitos Retenciones Fiscales	41,945.82	215,885.95	178,611.46	4,671.33
41254	Anticipo de Impuesto Retenido IVA	23,901.77	133,273.44	110,180.40	808.73
413	Acreeedores Monetarios	0.00	54,266,387.75	55,955,953.44	1,689,565.69
41351	A. M. x Remuneraciones	0.00	3,704,051.95	3,901,332.31	197,280.36
41353	A.M. x Prestaciones a la Seguridad Social	0.00	112,433.12	113,534.85	1,101.73
41354	A.M. x Adquisiciones de Bienes y Servicios	0.00	9,209,819.02	10,697,391.69	1,487,572.67
41355	A.M. x Gastos Financieros y Otros	0.00	48,219.39	49,540.01	1,320.62
41361	A.M. x Inversiones en Activos Fijos	0.00	587,164.79	589,455.10	2,290.31
41363	A.M. x Inverslones Financieras	0.00	1,470,000.00	1,470,000.00	0.00
41383	A.M. x Inversiones Financieras Temporales	0.00	26,385,088.52	26,385,088.52	0.00
41389	A.M. x Operaciones de Ejercicios Anteriores	0.00	12,749,610.96	12,749,610.96	0.00
42	Financiamiento de Terceros	21,180,903.38	12,751,654.54	960.84	8,430,209.68
424	Acreeedores Financieros	21,180,903.38	12,751,654.54	960.84	8,430,209.68
42419	Provisiones para Prestaciones Laborales	450,731.99	0.00	0.00	450,731.99
42450	Provisiones por Acreeedores Monetarios	16,753,955.95	11,630,438.54	0.00	5,123,517.41
42451	Acreeedores Monetarios por Pagar	3,976,215.44	1,121,216.00	960.84	2,855,960.28
Sub Total Título		21,266,400.29	67,410,566.10	56,292,483.37	10,148,317.56

Instituto Salvadoreño de Bienestar Magisterial
BALANCE DE COMPROBACION
Del 1 de Enero al 30 de Junio del 2017
(EN DOLARES)

14/07/2017

Pag. 4 de 5

Institucional

CODIGO	CONCEPTO	SALDO ANTERIOR	DEBE	HABER	SALDO ACUMULADO
8	Obligaciones Propias	47,889,801.46	24,541,975.98	36,254,567.31	59,602,392.79
81	Patrimonio Estatal	47,889,801.46	8,670,221.16	8,740,221.16	47,959,801.46
811	Patrimonio	33,915,286.88	8,670,221.16	8,740,221.16	33,985,286.88
81103	Patrimonio Instituciones Descentralizadas	5,842,992.25	0.00	0.00	5,842,992.25
81107	Donaciones y Legados Bienes Corporales	249,505.00	0.00	70,000.00	319,505.00
81109	Resultado Ejercicios Anteriores	25,481,798.13	3,164,614.83	5,505,606.33	27,822,789.63
81111	Resultado Ejercicio Corriente	2,340,991.50	5,505,606.33	3,164,614.83	0.00
812	Reservas	14,012,004.21	0.00	0.00	14,012,004.21
81201	Reserva para Emergencias	11,534,996.04	0.00	0.00	11,534,996.04
81203	Reserva Técnica	488,350.23	0.00	0.00	488,350.23
81205	Reserva para Infraestructura	1,878,444.95	0.00	0.00	1,878,444.95
81209	Reserva para Obligaciones con Terceros	110,212.99	0.00	0.00	110,212.99
819	Detrimento Patrimonial	37,489.63	0.00	0.00	37,489.63
81901	Detrimentos de Fondos	37,489.63	0.00	0.00	37,489.63
83	Gastos de Gestión	0.00	15,871,754.82	51,545.12	15,820,209.70
832	Gastos Previsionales	0.00	113,534.85	0.00	113,534.85
83201	Pensiones	0.00	24,208.48	0.00	24,208.48
83203	Otros Gastos Previsionales	0.00	89,326.37	0.00	89,326.37
833	Gastos en Personal	0.00	3,901,332.31	0.00	3,901,332.31
83301	Remuneraciones Personal Permanente	0.00	125,030.64	0.00	125,030.64
83303	Remuneraciones Personal Eventual	0.00	3,174,800.57	0.00	3,174,800.57
83305	Remuneraciones por Servicios Extraordinarios	0.00	94,348.98	0.00	94,348.98
83307	Contrib. Patronales a Inst. de Seguridad Social Pública	0.00	218,224.40	0.00	218,224.40
83309	Contrib. Patronales a Inst de Seguridad Social Privadas	0.00	201,429.33	0.00	201,429.33
83311	Gastos de Representación	0.00	6,000.00	0.00	6,000.00
83313	Indemnizaciones	0.00	57,684.39	0.00	57,684.39
83317	Otras Remuneraciones	0.00	23,814.00	0.00	23,814.00
834	Gastos en Bienes de Consumo y Servicios	0.00	11,667,802.54	51,545.12	11,616,257.42
83401	Productos Alimenticios, Agropecuarios y Forestales	0.00	36,214.90	0.00	36,214.90
83403	Productos Textiles y Vestuarios	0.00	17,561.84	0.00	17,561.84
83405	Materiales de Oficina, Productos de Papel e Impresos	0.00	64,415.60	0.00	64,415.60
83407	Productos de Cuero y Caucho	0.00	35.00	0.00	35.00
83409	Productos Químicos, Combustibles y Lubricantes	0.00	4,546,034.73	0.00	4,546,034.73
83411	Minerales y Productos Derivados	0.00	17,332.70	0.00	17,332.70
83413	Materiales de Uso o Consumo	0.00	31,399.79	0.00	31,399.79
83415	Bienes de Uso y Consumo Diverso	0.00	34,002.79	0.00	34,002.79
83417	Servicios Básicos	0.00	191,739.29	0.00	191,739.29
83419	Mantenimiento y Reparación	0.00	134,923.21	51,545.12	83,378.09
83421	Servicios Comerciales	0.00	839,820.34	0.00	839,820.34
83423	Otros Servicios y Arrendamientos Diversos	0.00	16,147.62	0.00	16,147.62

Instituto Salvadoreño de Bienestar Magisterial
BALANCE DE COMPROBACION
Del 1 de Enero al 30 de Junio del 2017
(EN DOLARES)

14/07/2017

Pag. 5 de 5

Institucional

CODIGO	CONCEPTO	SALDO ANTERIOR	DEBE	HABER	SALDO ACUMULADO
83425	Arrendamientos y Derechos	0.00	256,365.33	0.00	256,365.33
83427	Pasajes y Viáticos	0.00	37,668.96	0.00	37,668.96
83429	Servicios Técnicos y Profesionales	0.00	5,444,140.44	0.00	5,444,140.44
835	Gastos en Bienes Capitalizables	0.00	35,804.45	0.00	35,804.45
83507	Maquinaria, Equipo y Mobiliario Diverso	0.00	35,804.45	0.00	35,804.45
836	Gastos Financieros y Otros	0.00	49,540.01	0.00	49,540.01
83601	Primas y Gastos por Seguros y Comisiones Bancarias	0.00	29,368.55	0.00	29,368.55
83603	Impuestos, Tasas y Derechos	0.00	20,171.46	0.00	20,171.46
838	Costos de Ventas y Cargos Calculados	0.00	99,209.61	0.00	99,209.61
83811	Amortización de Inversiones Intangibles	0.00	99,209.61	0.00	99,209.61
839	Gastos de Actualizaciones y Ajustes	0.00	4,531.05	0.00	4,531.05
83955	Ajustes de Ejercicios Anteriores	0.00	4,531.05	0.00	4,531.05
85	Ingresos de Gestión	0.00	0.00	27,462,801.03	27,462,801.03
852	Ingresos Seguridad Social	0.00	0.00	25,319,296.08	25,319,296.08
85203	Contribuciones del Sector Público	0.00	0.00	25,319,296.08	25,319,296.08
855	Ingresos Financieros y Otros	0.00	0.00	1,477,841.62	1,477,841.62
85503	Rentabilidad de Inversiones Financieras	0.00	0.00	1,477,841.62	1,477,841.62
858	Ingresos por Ventas de Bienes y Servicios	0.00	0.00	13,683.25	13,683.25
85801	Tasas de Servicios Públicos	0.00	0.00	3,025.25	3,025.25
85805	Venta de Bienes	0.00	0.00	3,679.50	3,679.50
85807	Venta de Servicios Públicos	0.00	0.00	6,978.50	6,978.50
859	Ingresos por Actualizaciones y Ajustes	0.00	0.00	651,980.08	651,980.08
85901	Ingresos por Garantías y Fianzas Ejecutadas	0.00	0.00	5,349.55	5,349.55
85909	Ingresos Diversos	0.00	0.00	55,511.41	55,511.41
85955	Ajustes de Ejercicios Anteriores	0.00	0.00	591,119.12	591,119.12
Sub Total Título		47,889,801.46	24,541,975.98	36,254,567.31	59,602,392.79
Total		0.00	267,851,813.18	267,851,813.18	(0.00)