

Instituto Salvadoreño de Bienestar Magisterial
BALANCE DE COMPROBACION
Del 1 de Enero al 30 de Junio del 2019
(EN DOLARES)

09/07/2019

Pag. 1 de 5

CODIGO	CONCEPTO	SALDO ANTERIOR	DEBE	HABER	SALDO ACUMULADO
2	Recursos	64,306,020.39	188,131,274.22	182,707,771.58	69,729,523.03
21	Fondos	8,888,438.42	162,944,071.77	153,407,015.73	18,425,494.46
211	Disponibilidades	2,587,514.11	103,874,440.21	97,705,972.05	8,755,982.27
21109	Bancos Comerciales M/D	2,571,764.56	103,873,850.13	97,705,972.05	8,739,642.64
21151	Fondos Depósitos en Tesoro Público	15,749.55	590.08	0.00	16,339.63
212	Anticipos de Fondos	6,300,924.31	5,087,743.86	2,160,020.28	9,228,647.89
21201	Anticipos a Empleados	42,205.42	76,560.53	63,465.46	55,300.49
21203	Anticipos por Servicios	5,984,144.32	5,011,183.33	1,998,515.42	8,996,812.23
21207	Anticipos a Contratistas	274,574.57	0.00	98,039.40	176,535.17
213	Deudores Monetarios	0.00	53,981,887.70	53,541,023.40	440,864.30
21312	D.M. x Tasas y Derechos	0.00	875.00	875.00	0.00
21313	D.M. x Contribuciones a la Seguridad Social	0.00	27,646,660.96	27,646,660.96	0.00
21314	D.M. x Venta de Bienes y Servicios	0.00	5,054.25	5,054.25	0.00
21315	D.M. x Ingresos Financieros y Otros	0.00	1,304,508.05	863,643.75	440,864.30
21325	D.M. X Reintegros de Fondos	0.00	496.25	496.25	0.00
21383	D.M. x Recuperación de Inversiones Financieras Temporales	0.00	23,434,222.92	23,434,222.92	0.00
21385	D.M. x Transferencias entre Dependencias Institucionales	0.00	236,851.25	236,851.25	0.00
21389	D.M. x Operaciones de Ejercicios Anteriores.	0.00	1,353,219.02	1,353,219.02	0.00
22	Inversiones Financieras	44,133,445.09	19,937,651.09	25,031,406.28	39,039,689.90
221	Inversiones Temporales	19,835,526.76	18,630,777.08	23,561,032.86	14,905,270.98
22101	Inversión en Títulosvalores en el Interior	3,000,000.00	1,000,000.00	1,000,000.00	3,000,000.00
22103	Depósitos a Plazo en el Sector Financiero en el Interior	17,000,000.00	17,565,000.00	22,500,000.00	12,065,000.00
22198	Descuento Sobre Compra de Títulosvalores	164,473.24	65,777.08	61,032.86	159,729.02
222	Inversiones Permanentes	22,908,062.50	1,100,000.00	0.00	24,008,062.50
22201	Inversión en Títulosvalores en el Interior	23,315,000.00	1,100,000.00	0.00	24,415,000.00
22298	Descuento Sobre Compra de Títulosvalores	406,937.50	0.00	0.00	406,937.50
225	Deudores Financieros	1,332,891.98	912.33	1,330,348.87	3,455.44
22505	Deudores por Reintegros	3,370.44	912.33	827.33	3,455.44
22551	Deudores Monetarios por Percibir	1,329,521.54	0.00	1,329,521.54	0.00
226	Inversiones Intangibles	56,963.85	205,961.68	140,024.55	122,900.98
22609	Mantenimiento y Reparación Pagados x Anticipado	0.00	184,507.43	110,169.85	74,337.58
22615	Derechos de Propiedad Intangible	56,963.85	21,454.25	0.00	78,418.10
22699	Amortizaciones Acumuladas	0.00	0.00	29,854.70	29,854.70
23	Inversiones en Existencias	865,325.79	5,073,676.39	4,053,237.16	1,885,765.02
231	Existencias Institucionales	865,325.79	5,073,676.39	4,053,237.16	1,885,765.02
23101	Productos Alimenticios Agropecuarios y Forestales	21,893.48	0.00	6,882.71	15,010.77
23105	Materiales de Oficina, Productos de Papel e Impresos	35,660.08	2,596.26	17,140.31	21,116.03
23107	Productos de Cuero y Caucho	8,141.98	0.00	508.00	7,633.98
23109	Productos Químicos, Combustibles y Lubricantes	227,794.99	4,873,820.45	3,906,650.21	1,194,965.23
23113	Materiales de Uso o Consumo	564,985.61	186,819.68	119,982.40	631,822.89

Instituto Salvadoreño de Bienestar Magisterial
BALANCE DE COMPROBACION
Del 1 de Enero al 30 de Junio del 2019
(EN DOLARES)

09/07/2019

Pag. 2 de 5

CODIGO	CONCEPTO	SALDO ANTERIOR	DEBE	HABER	SALDO ACUMULADO
23115	Bienes de Uso y Consumo Diversos	4,681.30	10,440.00	2,073.53	13,047.77
23117	Máquinaria, Equipo y Mobiliario Diverso	2,168.35	0.00	0.00	2,168.35
24	Inversiones en Bienes de Uso	9,458,072.11	175,874.97	216,112.41	9,417,834.67
241	Bienes Depreciables	8,910,072.11	175,874.97	216,112.41	8,869,834.67
24101	Bienes Inmuebles	8,083,260.70	0.00	163,824.57	7,919,436.13
24115	Equipos Médicos y de Laboratorios	679,479.18	12,859.74	0.00	692,338.92
24117	Equipo de Transporte, Tracción y Elevación	358,657.87	0.00	0.00	358,657.87
24119	Maquinaria, Equipo y Mobiliario Diverso	4,159,056.72	155,454.10	0.00	4,314,510.82
24199	Depreciación Acumulada	4,370,382.36	7,561.13	52,287.84	4,415,109.07
243	Bienes no Depreciables	548,000.00	0.00	0.00	548,000.00
24301	Bienes Inmuebles	548,000.00	0.00	0.00	548,000.00
25	Inversiones en Proyectos y Programas	960,738.98	0.00	0.00	960,738.98
251	Inversiones en Bienes Privativos	960,738.98	0.00	0.00	960,738.98
25191	Costos Acumulados de la Inversión	960,738.98	0.00	0.00	960,738.98
Sub Total Título		64,306,020.39	188,131,274.22	182,707,771.58	69,729,523.03

Instituto Salvadoreño de Bienestar Magisterial
BALANCE DE COMPROBACION
Del 1 de Enero al 30 de Junio del 2019
(EN DOLARES)

09/07/2019

Pag. 3 de 5

CODIGO	CONCEPTO	SALDO ANTERIOR	DEBE	HABER	SALDO ACUMULADO
4	Obligaciones con Terceros	13,363,895.16	54,494,730.83	47,195,658.11	6,064,822.44
41	Deuda Corriente	133,712.31	44,762,205.52	47,179,267.34	2,550,774.13
412	Depósitos de Terceros	133,712.31	424,081.42	317,373.86	27,004.75
41201	Depósitos Ajenos	32,730.99	46,966.57	39,235.56	24,999.98
41251	Depósitos Retenciones Fiscales	67,031.72	249,489.10	184,312.95	1,855.57
41254	Anticipo de Impuesto Retenido IVA	33,949.60	127,625.75	93,825.35	149.20
413	Acreeedores Monetarios	0.00	44,338,124.10	46,861,893.48	2,523,769.38
41351	A. M. x Remuneraciones	0.00	3,973,373.36	4,349,810.26	376,436.90
41353	A.M. x Prestaciones a la Seguridad Social	0.00	89,866.07	90,663.03	796.96
41354	A.M. x Adquisiciones de Bienes y Servicios	0.00	10,674,175.57	12,810,217.14	2,136,041.57
41355	A.M. x Gastos Financieros y Otros	0.00	68,176.91	78,210.52	10,033.61
41361	A.M. x Inversiones en Activos Fijos	0.00	73,221.91	73,682.25	460.34
41363	A.M. x Inversiones Financieras	0.00	1,100,000.00	1,100,000.00	0.00
41383	A.M. x Inversiones Financieras Temporales	0.00	18,503,967.14	18,503,967.14	0.00
41385	A.M. x Transferencias entre Dependencias Institucionales	0.00	236,851.25	236,851.25	0.00
41389	A.M. x Operaciones de Ejercicios Anteriores	0.00	9,618,491.89	9,618,491.89	0.00
42	Financiamiento de Terceros	13,230,182.85	9,732,525.31	16,390.77	3,514,048.31
424	Acreeedores Financieros	13,230,182.85	9,732,525.31	16,390.77	3,514,048.31
42419	Provisiones para Prestaciones Laborales	560,483.23	22,330.38	16,390.77	554,543.62
42450	Provisiones por Acreeedores Monetarios	10,218,774.38	8,207,504.86	0.00	2,011,269.52
42451	Acreeedores Monetarios por Pagar	2,450,925.24	1,502,690.07	0.00	948,235.17
Sub Total Título		13,363,895.16	54,494,730.83	47,195,658.11	6,064,822.44

Instituto Salvadoreño de Bienestar Magisterial
BALANCE DE COMPROBACION
Del 1 de Enero al 30 de Junio del 2019
(EN DOLARES)

09/07/2019

Pag. 4 de 5

CODIGO	CONCEPTO	SALDO ANTERIOR	DEBE	HABER	SALDO ACUMULADO
8	Obligaciones Propias	50,942,125.23	23,289,820.70	36,012,396.06	63,664,700.59
81	Patrimonio Estatal	50,942,125.23	5,948,366.59	5,948,366.59	50,942,125.23
811	Patrimonio	36,333,192.98	5,575,802.67	5,619,496.67	36,376,886.98
81103	Patrimonio Instituciones Descentralizadas	5,842,992.25	0.00	0.00	5,842,992.25
81107	Donaciones y Legados Bienes Corporales	319,505.00	0.00	0.00	319,505.00
81109	Resultado Ejercicios Anteriores	25,478,500.27	277,576.77	5,013,466.23	30,214,389.73
81111	Resultado Ejercicio Corriente	4,692,195.46	5,298,225.90	606,030.44	0.00
812	Reservas	14,646,421.88	372,147.67	328,453.67	14,602,727.88
81201	Reserva para Emergencias	11,534,996.04	93,843.90	93,843.90	11,534,996.04
81203	Reserva Técnica	1,112,324.00	43,694.00	0.00	1,068,630.00
81205	Reserva para Infraestructura	1,878,444.95	234,609.77	234,609.77	1,878,444.95
81209	Reserva para Obligaciones con Terceros	120,656.89	0.00	0.00	120,656.89
819	Detrimento Patrimonial	37,489.63	416.25	416.25	37,489.63
81901	Detrimentos de Fondos	37,489.63	0.00	0.00	37,489.63
81905	Detrimentos de Inversiones en Existencias	0.00	416.25	416.25	0.00
83	Gastos de Gestión	0.00	17,341,454.11	747,271.73	16,594,182.38
832	Gastos Previsionales	0.00	90,663.03	0.00	90,663.03
83201	Pensiones	0.00	30,611.95	0.00	30,611.95
83203	Otros Gastos Previsionales	0.00	60,051.08	0.00	60,051.08
833	Gastos en Personal	0.00	4,349,810.26	0.00	4,349,810.26
83301	Remuneraciones Personal Permanente	0.00	89,732.62	0.00	89,732.62
83303	Remuneraciones Personal Eventual	0.00	3,580,765.74	0.00	3,580,765.74
83305	Remuneraciones por Servicios Extraordinarios	0.00	105,889.35	0.00	105,889.35
83307	Contrib. Patronales a Inst. de Seguridad Social Pública	0.00	239,636.19	0.00	239,636.19
83309	Contrib. Patronales a Inst. de Seguridad Social Privadas	0.00	250,211.67	0.00	250,211.67
83311	Gastos de Representación	0.00	6,000.00	0.00	6,000.00
83313	Indemnizaciones	0.00	74,199.69	0.00	74,199.69
83317	Otras Remuneraciones	0.00	3,375.00	0.00	3,375.00
834	Gastos en Bienes de Consumo y Servicios	0.00	12,462,335.81	747,271.73	11,715,064.08
83401	Productos Alimenticios, Agropecuarios y Forestales	0.00	27,599.00	0.00	27,599.00
83403	Productos Textiles y Vestuarios	0.00	15,931.83	0.00	15,931.83
83405	Materiales de Oficina, Productos de Papel e Impresos	0.00	18,397.66	0.00	18,397.66
83407	Productos de Cuero y Caucho	0.00	550.75	0.00	550.75
83409	Productos Químicos, Combustibles y Lubricantes	0.00	5,656,656.06	747,271.73	4,909,384.33
83411	Minerales y Productos Derivados	0.00	15,414.91	0.00	15,414.91
83413	Materiales de Uso o Consumo	0.00	122,011.18	0.00	122,011.18
83415	Bienes de Uso y Consumo Diverso	0.00	14,473.21	0.00	14,473.21
83417	Servicios Básicos	0.00	178,942.75	0.00	178,942.75
83419	Mantenimiento y Reparación	0.00	234,445.12	0.00	234,445.12
83421	Servicios Comerciales	0.00	1,026,705.51	0.00	1,026,705.51

Instituto Salvadoreño de Bienestar Magisterial
BALANCE DE COMPROBACION
Del 1 de Enero al 30 de Junio del 2019
(EN DOLARES)

09/07/2019


Pag. 5 de 5

CODIGO	CONCEPTO	SALDO ANTERIOR	DEBE	HABER	SALDO ACUMULADO
83423	Otros Servicios y Arrendamientos Diversos	0.00	10,900.04	0.00	10,900.04
83425	Arrendamientos y Derechos	0.00	221,266.28	0.00	221,266.28
83427	Pasajes y Viáticos	0.00	36,444.50	0.00	36,444.50
83429	Servicios Técnicos y Profesionales	0.00	4,882,597.01	0.00	4,882,597.01
835	Gastos en Bienes Capitalizables	0.00	46,047.00	0.00	46,047.00
83507	Maquinaria, Equipo y Mobiliario Diverso	0.00	45,972.00	0.00	45,972.00
83513	Gastos en Activos Intangibles	0.00	75.00	0.00	75.00
836	Gastos Financieros y Otros	0.00	78,210.52	0.00	78,210.52
83601	Primas y Gastos por Seguros y Comisiones Bancarias	0.00	59,391.34	0.00	59,391.34
83603	Impuestos, Tasas y Derechos	0.00	18,819.18	0.00	18,819.18
837	Gastos en Transferencias Otorgadas	0.00	236,851.25	0.00	236,851.25
83799	Transferencias entre Dependencias Institucionales	0.00	236,851.25	0.00	236,851.25
838	Costos de Ventas y Cargos Calculados	0.00	29,854.70	0.00	29,854.70
83811	Amortización de Inversiones Intangibles	0.00	29,854.70	0.00	29,854.70
839	Gastos de Actualizaciones y Ajustes	0.00	47,681.54	0.00	47,681.54
83955	Ajustes de Ejercicios Anteriores	0.00	47,681.54	0.00	47,681.54
85	Ingresos de Gestión	0.00	0.00	29,316,757.74	29,316,757.74
852	Ingresos Seguridad Social	0.00	0.00	27,646,660.96	27,646,660.96
85203	Contribuciones del Sector Público	0.00	0.00	27,646,660.96	27,646,660.96
855	Ingresos Financieros y Otros	0.00	0.00	1,235,156.28	1,235,156.28
85503	Rentabilidad de Inversiones Financieras	0.00	0.00	1,235,156.28	1,235,156.28
856	Ingresos por Transferencias Corrientes Recibidas	0.00	0.00	236,851.25	236,851.25
85699	Transferencias entre Dependencias Institucionales	0.00	0.00	236,851.25	236,851.25
858	Ingresos por Ventas de Bienes y Servicios	0.00	0.00	5,929.25	5,929.25
85801	Tasas de Servicios Públicos	0.00	0.00	875.00	875.00
85805	Venta de Bienes	0.00	0.00	2,464.50	2,464.50
85807	Venta de Servicios Públicos	0.00	0.00	2,589.75	2,589.75
859	Ingresos por Actualizaciones y Ajustes	0.00	0.00	192,160.00	192,160.00
85901	Ingresos por Garantías y Fianzas Ejecutadas	0.00	0.00	5,397.73	5,397.73
85909	Ingresos Diversos	0.00	0.00	63,954.04	63,954.04
85955	Ajustes de Ejercicios Anteriores	0.00	0.00	122,808.23	122,808.23
Sub Total Título		50,942,125.23	23,289,820.70	36,012,396.06	63,664,700.59
Total		0.00	265,915,825.75	265,915,825.75	0.00

Ima Marina Callejas de Rodríguez
Jefa Unidad Financiera Institucional



Sandra del Carmen Avalos Avalos
Contadora Institucional



Instituto Salvadoreño de Bienestar Magisterial
ESTADO DE FLUJO DE FONDOS
 Del 1 de Enero al 30 de Junio del 2019
 (EN DOLARES)

09/07/2019
 Pag. 1 de 1

ESTRUCTURA	CORRIENTE	ANTERIOR
DISPONIBILIDADES INICIALES	2,587,514.11	0.00
DISPONIBILIDADES INICIALES	2,587,514.11	0.00
RESULTADO OPERACIONAL NETO	9,202,899.30	0.00
FUENTES OPERACIONALES	53,541,023.40	0.00
USOS OPERACIONALES	44,338,124.10	0.00
RESULTADO NO OPERACIONAL NETO	(3,034,431.14)	0.00
FUENTES NO OPERACIONALES	2,477,394.14	0.00
USOS NO OPERACIONALES	5,511,825.28	0.00
DISPONIBILIDAD FINAL	8,755,982.27	0.00

F.


 JEFE UFI



Irma Marina Callejas de Rodríguez

F.

CONTADOR



Sandra del Carmen Avalos Avalos

Instituto Salvadoreño de Bienestar Magisterial
FLUJO DE FONDOS -COMPOSICION-
 Del 1 de Enero al 30 de Junio del 2019
 (EN DOLARES)

09/07/2019
 Pag. 1 de 1

FUENTES	CORRIENTE	ANTERIOR	USOS	CORRIENTE	ANTERIOR
OPERACIONAL	53,541,023.40	0.00	OPERACIONAL	44,336,124.10	0.00
D.M. x Tasas y Derechos	875.00	0.00	A. M. x Remuneraciones	3,973,373.36	0.00
D.M. x Contribuciones a la Seguridad Social	27,646,660.96	0.00	A.M. x Prestaciones a la Seguridad Social	89,866.07	0.00
D.M. x Venta de Bienes y Servicios	5,054.25	0.00	A.M. x Adquisiciones de Bienes y Servicios	10,674,175.57	0.00
D.M. x Ingresos Financieros y Otros	863,643.75	0.00	A.M. x Gastos Financieros y Otros	68,176.91	0.00
D.M. X Reintegros de Fondos	496.25	0.00	A.M. x Inversiones en Activos Fijos	73,221.91	0.00
D.M. x Recuperación de Inversiones Financieras Temporales	23,434,222.92	0.00	A.M. x Inversiones Financieras	1,100,000.00	0.00
D.M. x Transferencias entre Dependencias Institucionales	236,851.25	0.00	A.M. x Inversiones Financieras Temporales	18,503,967.14	0.00
D.M. x Operaciones de Ejercicios Anteriores	1,353,219.02	0.00	A.M. x Transferencias entre Dependencias Institucionales	236,851.25	0.00
NO OPERACIONAL	2,477,394.14	0.00	A.M. x Operaciones de Ejercicios Anteriores	9,618,491.89	0.00
Anticipos a Empleados	63,465.46	0.00	NO OPERACIONAL	5,511,825.28	0.00
Anticipos por Servicios	1,998,515.42	0.00	Anticipos a Empleados	76,560.53	0.00
Anticipos a Contratistas	98,039.40	0.00	Anticipos por Servicios	5,011,183.33	0.00
Depósitos Ajenos	39,235.56	0.00	Depósitos Ajenos	46,966.57	0.00
Depósitos Retenciones Fiscales	184,312.95	0.00	Depósitos Retenciones Fiscales	249,489.10	0.00
Anticipos de Impuesto Retenido IVA	93,825.35	0.00	Anticipo de Impuesto Retenido IVA	127,625.75	0.00
- TOTAL FUENTES -	56,018,417.54	0.00	AUMENTO NETO DE DISPONIBILIDADES	6,166,468.16	0.00
			- TOTAL USOS -	56,018,417.54	0.00

INSTITUTO SALVADOREÑO DE BIENESTAR MAGISTERIAL
ESTADO DE EJECUCION PRESUPUESTARIA DE INGRESOS
Reporte Acumulado Del 1 de Enero al 30 de Junio del 2019
(EN DOLARES)

09/07/2019

Pag. 1 de 2

CODIGO	CONCEPTO	PRESUPUESTO	DEVENGADO	SALDO PRESUPUESTARIO
12	TASAS Y DERECHOS	5,500.00	875.00	4,625.00
121	Tasas	5,500.00	875.00	4,625.00
12107	Por Acceso a Lugares Públicos	5,500.00	875.00	4,625.00
13	CONTRIBUCIONES A LA SEGURIDAD SOCIAL	54,676,835.00	27,646,660.96	27,030,174.04
132	Del Sector Público	54,676,835.00	27,646,660.96	27,030,174.04
13201	Contribuciones Patronales	39,054,885.00	19,781,416.97	19,273,468.03
13202	Contribuciones Laborales	15,621,950.00	7,865,243.99	7,756,706.01
14	VENTA DE BIENES Y SERVICIOS	20,000.00	5,054.25	14,945.75
141	Venta de Bienes	5,000.00	2,464.50	2,535.50
14199	Ventas de Bienes Diversos	5,000.00	2,464.50	2,535.50
142	Ingresos por Prestación de Servicios Públicos	15,000.00	2,589.75	12,410.25
14299	Servicios Diversos	15,000.00	2,589.75	12,410.25
15	INGRESOS FINANCIEROS Y OTROS	2,873,550.00	1,304,508.05	1,569,041.95
151	Rendimientos de Títulos y Valores	2,765,550.00	1,235,156.28	1,530,393.72
15101	Rentabilidad Financiera de Bonos	1,715,720.00	901,476.57	814,243.43
15102	Rentabilidad Financiera de Letras del Tesoro	314,580.00	65,777.08	248,802.92
15105	Rentabilidad de Depósitos a Plazos	735,250.00	267,902.63	467,347.37
155	Garantías y Fianzas	5,000.00	5,397.73	-397.73
15502	Garantías de Contratos Generales	5,000.00	5,397.73	-397.73
157	Otros Ingresos no Clasificados	103,000.00	63,954.04	39,045.96
15703	Rentabilidad de Cuentas Bancarias	100,000.00	63,915.08	36,084.92
15799	Ingresos Diversos	3,000.00	38.96	2,961.04
32	SALDOS AÑOS ANTERIORES	16,692,962.00	0.00	16,692,962.00
321	Saldos Iniciales de Caja y Banco	16,692,962.00	0.00	16,692,962.00

INSTITUTO SALVADOREÑO DE BIENESTAR MAGISTERIAL
ESTADO DE EJECUCION PRESUPUESTARIA DE INGRESOS
Reporte Acumulado Del 1 de Enero al 30 de Junio del 2019
(EN DOLARES)

CODIGO	CONCEPTO	PRESUPUESTO	DEVENGADO	SALDO PRESUPUESTARIO
32102	Saldo Inical en Banco	16,692,962.00	0.00	16,692,962.00
	Total Rubro	74,268,847.00	28,957,098.26	45,311,748.74
	Total Cuenta	74,268,847.00	28,957,098.26	45,311,748.74
	Total Especifico	74,268,847.00	28,957,098.26	45,311,748.74

F.




JEFE UFI

Irma Marina Callejas de Rodríguez



F.



CONTADOR

Sandra del Carmen Avalos Avalos

INSTITUTO SALVADOREÑO DE BIENESTAR MAGISTERIAL
ESTADO DE EJECUCION PRESUPUESTARIA DE EGRESOS
Reporte Acumulado Del 1 de Enero al 30 de Junio del 2019
(EN DOLARES)

CODIGO	CONCEPTO	CREDITO PRESUPUESTARIO	DEVENGADO	SALDO PRESUPUESTARIO
51	Remuneraciones	11,048,849.01	4,349,810.26	6,699,038.75
511	Remuneraciones Permanentes	204,462.49	89,732.62	114,729.87
51101	Sueldos	44,460.36	16,522.04	27,938.32
51103	Aguinaldos	2,285.00	0.00	2,285.00
51104	Sobresueldos	42,525.00	20,025.00	22,500.00
51105	Dietas	110,995.55	50,850.00	60,145.55
51107	Beneficios Adicionales	4,196.58	2,335.58	1,861.00
512	Remuneraciones Eventuales	9,359,819.56	3,580,765.74	5,779,053.82
51201	Sueldos	8,247,146.58	3,252,871.66	4,994,274.92
51203	Aguinaldos	430,396.13	1,424.45	428,971.68
51207	Beneficios Adicionales	682,276.85	326,469.63	355,807.22
513	Remuneraciones Extraordinarias	125,889.35	105,889.35	20,000.00
51301	Horas Extraordinarias	125,889.35	105,889.35	20,000.00
514	Contribuciones Patronales a Inst de Seg Social Públicas	771,108.75	239,636.19	531,472.56
51401	Por Remuneraciones Permanentes	6,019.61	1,952.54	4,067.07
51402	Por Remuneraciones Eventuales	759,747.91	232,342.42	527,405.49
51403	Por Remuneraciones Extraordinarias	5,341.23	5,341.23	0.00
515	Contribuciones Patronales a Inst de Seg Social Privadas	485,026.30	250,211.67	234,814.63
51501	Por Remuneraciones Permanentes	6,810.36	3,408.46	3,401.90
51502	Por Remuneraciones Eventuales	470,286.50	238,873.77	231,412.73
51503	Por Remuneraciones Extraordinarias	7,929.44	7,929.44	0.00
516	Gastos de Representación	12,000.00	6,000.00	6,000.00
51601	Por Prestación de Servicios en el País	12,000.00	6,000.00	6,000.00
517	Indemnizaciones	81,789.39	74,199.69	7,589.70
51702	Al Personal de Servicios Eventuales	81,789.39	74,199.69	7,589.70
519	Remuneraciones Diversas	8,753.17	3,375.00	5,378.17
51903	Prestaciones Sociales al Personal	8,753.17	3,375.00	5,378.17
53	Prestaciones de la Seguridad Social	261,000.00	90,663.03	170,336.97
531	Beneficios Previsionales	261,000.00	90,663.03	170,336.97
53102	Pensiones por Invalidez	13,165.39	5,622.06	7,543.33
53103	Pensiones por Viudez	31,855.48	15,626.31	16,229.17
53104	Pensiones por Orfandad	19,109.77	9,363.58	9,746.19
53105	Beneficios por Incapacidad Temporal	186,869.36	55,431.56	131,437.80
53199	Pensiones y Jubilaciones Diversas	10,000.00	4,619.52	5,380.48
54	Adquisiciones de Bienes y Servicios	58,395,508.51	12,810,217.14	45,585,291.37
541	Bienes de Uso y Consumo	22,529,041.57	6,144,578.35	16,384,463.22
54101	Productos Alimenticios para Personas	142,516.66	18,516.13	124,000.53

INSTITUTO SALVADOREÑO DE BIENESTAR MAGISTERIAL
ESTADO DE EJECUCION PRESUPUESTARIA DE EGRESOS
Reporte Acumulado Del 1 de Enero al 30 de Junio del 2019
(EN DOLARES)

CODIGO	CONCEPTO	CREDITO PRESUPUESTARIO	DEVENGADO	SALDO PRESUPUESTARIO
54102	Productos Alimenticios para Animales	300.00	53.00	247.00
54103	Productos Agropecuarios y Forestales	5,300.00	2,147.16	3,152.84
54104	Productos Textiles y Vestuarios	117,950.00	15,931.83	102,018.17
54105	Productos de Papel y Cartón	77,700.00	799.95	76,900.05
54106	Productos de Cuero y Caucho	500.00	42.75	457.25
54107	Productos Químicos	80,600.00	19,822.19	60,777.81
54108	Productos Farmacéuticos y Medicinales	21,149,434.19	5,821,088.63	15,328,345.56
54109	Llantas y Neumáticos	15,000.00	0.00	15,000.00
54110	Combustibles y Lubricantes	36,500.00	36,020.00	480.00
54111	Minerales no Metálicos y Productos Derivados	11,600.00	5,718.15	5,881.85
54112	Minerales Metálicos y Productos Derivados	18,000.00	9,696.76	8,303.24
54113	Materiales e Instrumental de Laboratorios y uso Médico	433,476.42	119,783.75	313,692.67
54114	Materiales de Oficina	25,000.00	3,051.71	21,948.29
54115	Materiales Informáticos	213,914.30	67,397.39	146,516.91
54116	Libros , Textos, Útiles de Enseñanza y Publicaciones	1,000.00	1.95	998.05
54118	Herramientas, Repuestos y Accesorios	32,000.00	11,939.16	20,060.84
54119	Materiales Eléctricos	20,000.00	1,667.32	18,332.68
54199	Bienes de Uso y Consumo Diversos	148,250.00	10,900.52	137,349.48
542	Servicios Básicos	505,000.00	178,942.75	326,057.25
54201	Servicios de Energía Eléctrica	210,000.00	134,934.46	75,065.54
54202	Servicios de Agua	30,000.00	9,263.79	20,736.21
54203	Servicios de Telecomunicaciones	250,000.00	34,017.96	215,982.04
54204	Servicios de Correos	15,000.00	726.54	14,273.46
543	Servicios Generales y Arrendamientos	5,572,156.05	1,567,654.53	4,004,501.52
54301	Mantenimientos y Reparaciones de Bienes Muebles	475,539.05	295,056.85	180,482.20
54302	Mantenimientos y Reparaciones de Vehículos	72,200.00	5,848.35	66,351.65
54303	Mantenimientos y Reparaciones de Bienes Inmuebles	30,000.00	7,877.50	22,122.50
54304	Transportes, Fletes y Almacenamientos	95,600.00	7,852.24	87,747.76
54305	Servicios de Publicidad	60,500.00	21,018.54	39,481.46
54306	Servicios de Vigilancia	874,185.01	343,020.00	531,165.01
54307	Servicios de Limpiezas y Fumigaciones	99,700.00	15,682.95	84,017.05
54308	Servicios de Lavanderías y Planchado	3,300.00	260.26	3,039.74
54309	Servicios de Laboratorios	3,140,900.00	590,815.47	2,550,084.53
54310	Servicios de Alimentación	90,000.00	20,892.25	69,107.75
54313	Impresiones, Publicaciones y Reproducciones	71,850.00	27,163.80	44,686.20
54316	Arrendamiento de Bienes Muebles	1,000.00	0.00	1,000.00
54317	Arrendamiento de Bienes Inmuebles	454,596.65	221,266.28	233,330.37

INSTITUTO SALVADOREÑO DE BIENESTAR MAGISTERIAL
ESTADO DE EJECUCION PRESUPUESTARIA DE EGRESOS
Reporte Acumulado Del 1 de Enero al 30 de Junio del 2019
(EN DOLARES)

CODIGO	CONCEPTO	CREDITO PRESUPUESTARIO	DEVENGADO	SALDO PRESUPUESTARIO
54399	Servicios Generales y Arrendamientos Diversos	102,785.34	10,900.04	91,885.30
544	Pasajes y Viáticos	132,000.00	36,444.50	95,555.50
54401	Pasajes al Interior	27,000.00	15,178.39	11,821.61
54402	Pasajes al Exterior	20,000.00	0.00	20,000.00
54403	Viáticos por Comisión Interna	55,000.00	21,266.11	33,733.89
54404	Viáticos por Comisión Externa	30,000.00	0.00	30,000.00
545	Consultorías, Estudios e Investigaciones	29,657,310.89	4,882,597.01	24,774,713.88
54501	Servicios Médicos	29,066,428.56	4,869,192.96	24,197,235.60
54504	Servicios de Contabilidad y Auditoría	18,153.00	2,920.00	15,233.00
54505	Servicios de Capacitación	9,032.00	9,032.00	0.00
54507	Desarrollos Informáticos	5,000.00	0.00	5,000.00
54599	Consultorías, Estudios e Investigaciones Diversas	558,697.33	1,452.05	557,245.28
55	Gastos Financieros y Otros	123,000.00	78,210.52	44,789.48
555	Impuestos, Tasas y Derechos	26,500.00	18,819.18	7,680.82
55599	Impuestos, Tasas y Derechos Diversos	26,500.00	18,819.18	7,680.82
556	Seguros, Comisiones y Gastos Bancarios	96,500.00	59,391.34	37,108.66
55601	Primas y Gastos de Seguros de Personas	5,000.00	1,951.78	3,048.22
55602	Primas y Gastos de Seguros de Bienes	45,000.00	18,475.94	26,524.06
55603	Comisiones y Gastos Bancarios	46,500.00	38,963.62	7,536.38
56	Transferencias Corrientes	25,000.00	0.00	25,000.00
563	Transferencias Corrientes al Sector Privado	25,000.00	0.00	25,000.00
56304	A Personas Naturales	25,000.00	0.00	25,000.00
61	Inversiones en Activos Fijos	3,315,489.48	73,682.25	3,241,807.23
611	Bienes Muebles	1,783,750.00	52,153.00	1,731,597.00
61101	Mobiliarios	156,540.00	9,350.00	147,190.00
61102	Maquinarias y Equipos	72,500.00	0.00	72,500.00
61103	Equipos Médicos y de Laboratorios	350,000.00	4,181.00	345,819.00
61104	Equipos Informáticos	980,500.00	0.00	980,500.00
61105	Vehículos de Transporte	143,770.00	0.00	143,770.00
61199	Bienes Muebles Diversos	80,440.00	38,622.00	41,818.00
612	Bienes Inmuebles	263,239.48	0.00	263,239.48
61202	Edificios e Instalaciones	263,239.48	0.00	263,239.48
614	Intangibles	40,000.00	21,529.25	18,470.75
61403	Derechos de Propiedad Intelectual	40,000.00	21,529.25	18,470.75
615	Estudios de Pre-Inversión	108,500.00	0.00	108,500.00
61501	Proyectos de Construcciones	108,500.00	0.00	108,500.00
616	Infraestructuras	1,120,000.00	0.00	1,120,000.00

INSTITUTO SALVADOREÑO DE BIENESTAR MAGISTERIAL
ESTADO DE EJECUCION PRESUPUESTARIA DE EGRESOS
Reporte Acumulado Del 1 de Enero al 30 de Junio del 2019
(EN DOLARES)

CODIGO	CONCEPTO	CREDITO PRESUPUESTARIO	DEVENGADO	SALDO PRESUPUESTARIO
61602	De Salud y Saneamiento Ambiental	900,000.00	0.00	900,000.00
61604	De Vivienda y Oficina	220,000.00	0.00	220,000.00
63	Inversiones Financieras	1,100,000.00	1,100,000.00	0.00
631	Inversión en Titulosvalores	1,100,000.00	1,100,000.00	0.00
63101	Bonos	1,100,000.00	1,100,000.00	0.00
Total Rubro		74,268,847.00	18,502,583.20	55,766,263.80
Total Cuenta		74,268,847.00	18,502,583.20	55,766,263.80
Total Especifico		74,268,847.00	18,502,583.20	55,766,263.80

F.

JEFE UFI

Irma Marina Callejas de Rodriguez



F.

CONTADOR

Sandra del Carmen Avalos Avalos




Instituto Salvadoreño de Bienestar Magisterial
ESTADO DE SITUACION FINANCIERA
 al 30 de Junio del 2019
 (EN DOLARES)

Recursos	Corriente
Fondos	18,425,494.46
Disponibilidades	8,755,982.27
Anticipos de Fondos	9,228,647.89
Deudores Monetarios	440,864.30
Inversiones Financieras	39,039,689.90
Inversiones Temporales	14,905,270.98
Inversiones Permanentes	24,008,062.50
Deudores Financieros	3,455.44
Inversiones Intangibles	122,900.98
Inversiones en Existencias	1,885,765.02
Existencias Institucionales	1,885,765.02
Inversiones en Bienes de Uso	9,417,834.67
Bienes Depreciables	8,869,834.67
Bienes no Depreciables	548,000.00
Inversiones en Proyectos y Programas	960,738.98
Inversiones en Bienes Privativos	960,738.98
TOTAL RECURSOS	69,729,523.03

Obligaciones	Corriente
Deuda Corriente	2,550,774.13
Depósitos de Terceros	27,004.75
Acreedores Monetarios	2,523,769.38
Financiamiento de Terceros	3,514,048.31
Acreedores Financieros	3,514,048.31
SUB TOTAL	6,064,822.44
Patrimonio Estatal	50,942,125.23
Patrimonio	36,376,886.98
Reservas	14,602,727.88
Decreimiento Patrimonial	-37,489.63
Resultado del Ejercicio	12,722,575.36
SUB TOTAL	63,664,700.59
TOTAL OBLIGACIONES	69,729,523.03



F. 
 JEFE UFI

Irma Marina Callejas de Rodriguez



F. 
 CONTADOR
 Sandra del Carmen Avila Avila

Instituto Salvadoreño de Bienestar Magisterial
ESTADO DE RENDIMIENTO ECONOMICO
Del 1 de Enero al 30 de Junio del 2019
(EN DOLARES)

	ANTERIOR	CORRIENTE	INGRESOS DE GESTION	CONTRIBUCIONES	ACTIVO
Gastos Provisionales		90,663.03			
Pensiones	0.00	30,611.95	Ingresos Seguridad Social	27,646,660.96	0.00
Otros Gastos Provisionales	0.00	60,051.08	Ingresos Financieros y Otros	1,235,156.28	0.00
Gastos en Personal	0.00	4,349,810.26	Rentabilidad de Inversiones Financieras	1,235,156.28	0.00
Remuneraciones Personal Permanente	0.00	89,732.62	Ingresos por Transferencias Corrientes Recibidas	236,851.25	0.00
Remuneraciones Personal Eventual	0.00	3,580,763.74	Transferencias entre Dependencias Institucionales	5,929.25	0.00
Remuneraciones por Servicios Extraordinarios	0.00	105,889.35	Ingresos por Ventas de Bienes y Servicios	875.00	0.00
Contrib. Patronales a Inst. de Seguridad Social Pública	0.00	239,636.19	Tasas de Servicios Públicos	2,464.50	0.00
Contrib. Patronales a Inst de Seguridad Social Privadas	0.00	250,211.67	Venta de Bienes	2,589.75	0.00
Gastos de Representación	0.00	6,000.00	Ingresos por Actualizaciones y Ajustes	192,160.00	0.00
Indemnizaciones	0.00	74,199.69	Ingresos por Garantías y Fianzas Ejecutadas	5,397.73	0.00
Otras Remuneraciones	0.00	3,375.00	Ingresos Diversos	63,954.04	0.00
Gastos en Bienes de Consumo y Servicios	0.00	11,715,064.08	Ajustes de Ejercicios Anteriores	122,808.23	0.00
Productos Alimenticios, Agropecuarios y Forestales	0.00	27,599.00	SUB TOTAL INGRESOS	29,316,757.74	0.00
Productos Textiles y Vestuarios	0.00	15,931.83			
Materiales de Oficina, Productos de Papel e Impresos	0.00	18,397.66			
Productos de Cuero y Caucho	0.00	550.75			
Productos Químicos, Combustibles y Lubricantes	0.00	4,909,384.33			
Minerales y Productos Derivados	0.00	15,414.91			
Materiales de Uso o Consumo	0.00	122,011.18			
Bienes de Uso y Consumo Diverso	0.00	14,473.21			
Servicios Básicos	0.00	178,942.75			
Mantenimiento y Reparación	0.00	234,445.12			
Servicios Comerciales	0.00	1,026,705.51			
Otros Servicios y Arrendamientos Diversos	0.00	10,900.04			
Arrendamientos y Derechos	0.00	221,266.28			
Pasajes y Viáticos	0.00	36,444.50			
Servicios Técnicos y Profesionales	0.00	4,882,597.01			
Gastos en Bienes Capitalizables	0.00	46,047.00			
Maquinaria, Equipo y Mobiliario Diverso	0.00	45,972.00			
Gastos en Activos Intangibles	0.00	75.00			
Gastos Financieros y Otros	0.00	76,210.52			
Primas y Gastos por Seguros y Comisiones Bancarias	0.00	59,391.34			
Impuestos, Tasas y Derechos	0.00	18,819.18			
Gastos en Transferencias Otorgadas	0.00	236,851.25			
Transferencias entre Dependencias Institucionales	0.00	236,851.25			

Instituto Salvadoreño de Bienestar Magisterial
ESTADO DE RENDIMIENTO ECONOMICO
Del 1 de Enero al 30 de Junio del 2019
(EN DOLARES)

GASTOS DE GESTION	CORRIENTE	ANTERIOR
Costos de Ventas y Cargos Calculados	29,854.70	0.00
Amortización de Inversiones Intangibles	29,854.70	0.00
Gastos de Actualizaciones y Ajustes	47,681.54	0.00
Ajustes de Ejercicios Anteriores	47,681.54	0.00
SUB TOTAL GASTOS	16,594,182.38	0.00
RESULTADO DEL EJERCICIO	12,722,575.36	0.00
TOTAL DE GASTOS DE GESTION	29,316,757.74	0.00



F. _____

JEFE UFI

Irma Marina Callejas de Rodríguez

F. _____
CONTADOR

Sandra del Carmen Avalos Avalos