

Instituto Salvadoreño de Bienestar Magisterial
BALANCE DE COMPROBACION
Del 1 de Enero al 30 de Septiembre del 2019
(EN DOLARES)

09/10/2019

Pag. 1 de 12

CODIGO	CONCEPTO	SALDO ANTERIOR	DEBE	HABER	SALDO ACUMULADO
2	Recursos	64,306,020.39	270,529,856.96	262,699,448.00	72,136,429.35
21	Fondos	8,888,438.42	233,624,450.13	221,728,622.76	20,784,265.79
211	Disponibilidades	2,587,514.11	150,090,945.31	141,439,643.73	11,238,815.69
21109	Bancos Comerciales M/D	2,571,764.56	150,090,355.23	141,439,643.73	11,222,476.06
21109001	Banco Comerciales M	2,571,764.56	150,090,355.23	141,439,643.73	11,222,476.06
21151	Fondos Depósitos en Tesoro Público	15,749.55	590.08	0.00	16,339.63
21151935	Dirección General de Tesorería	15,749.55	590.08	0.00	16,339.63
212	Anticipos de Fondos	6,300,924.31	5,110,355.21	2,559,289.16	8,851,990.36
21201	Anticipos a Empleados	42,205.42	99,171.88	97,492.24	43,885.06
21201001	Anticipos a Empleados	39,000.00	41,555.00	41,555.00	39,000.00
21201005	Cuentas por Cobrar Ministerio de Educación Acta 6 punto 7 2009	3,105.42	57,616.88	55,937.24	4,785.06
21201007	ANTICIPO CONVENIO PNUD	0.00	0.00	0.00	0.00
21201009	Lic. Magdalena Rivera de Hernández	0.00	0.00	0.00	0.00
21201012	Fondo Para Cambio Colecturía ISBM	100.00	0.00	0.00	100.00
21203	Anticipos por Servicios	5,984,144.32	5,011,183.33	2,276,191.02	8,719,136.63
21203002	Anticipos PNUD	5,983,619.02	5,000,000.00	2,264,482.39	8,719,136.63
21203003	Intereses Pagados Transitoriamente Por Inversión en Títulos Valores	525.30	11,183.33	11,708.63	0.00
21207	Anticipos a Contratistas	274,574.57	0.00	185,605.90	88,968.67
21207001	Anticipos a Contratistas	274,574.57	0.00	185,605.90	88,968.67
213	Deudores Monetarios	0.00	78,423,149.61	77,729,689.87	693,459.74
21312	D.M. x Tasas y Derechos	0.00	2,029.00	2,029.00	0.00
21312002	INGRESOS CENTRO RECREATIVO DE METALIO	0.00	2,029.00	2,029.00	0.00
21313	D.M. x Contribuciones a la Seguridad Social	0.00	41,643,124.78	41,398,552.79	244,571.99
21313001	D.M. x Contribuciones a la Seguridad Social	0.00	41,643,124.78	41,398,552.79	244,571.99
21314	D.M. x Venta de Bienes y Servicios	0.00	10,476.75	10,476.75	0.00
21314001	D.M x Venta de Bienes y Servicios	0.00	4,335.00	4,335.00	0.00
21314002	INGRESOS GENERADOS CENTRO RECREATIVO METALIO	0.00	6,141.75	6,141.75	0.00
21315	D.M. x Ingresos Financieros y Otros	0.00	2,063,336.89	1,614,449.14	448,887.75
21315001	D.M. x Ingresos Financieros y Otros	0.00	2,063,186.89	1,614,299.14	448,887.75
21315002	Venta de bases de licitación	0.00	150.00	150.00	0.00
21325	D.M. X Reintegros de Fondos	0.00	527.33	527.33	0.00
21325001	D.M. X Reintegros de Fondos	0.00	527.33	527.33	0.00
21383	D.M. x Recuperación de Inversiones Financieras Temporales	0.00	32,900,526.76	32,900,526.76	0.00
21383001	D.M. x Recuperación de Inversiones Financieras Temporales	0.00	2,835,526.76	2,835,526.76	0.00
21383002	BANCO AGRICOLA	0.00	5,000,000.00	5,000,000.00	0.00
21383003	BANCO DE AMERICA CENTRAL	0.00	1,500,000.00	1,500,000.00	0.00
21383005	SCOTIABANK EL SALVADOR	0.00	1,565,000.00	1,565,000.00	0.00
21383006	BANCO PROMERICA	0.00	5,000,000.00	5,000,000.00	0.00
21383007	BANCO HIPOTECARIO	0.00	5,500,000.00	5,500,000.00	0.00
21383010	BANCO INDUSTRIAL, S.A	0.00	6,000,000.00	6,000,000.00	0.00

Instituto Salvadoreño de Bienestar Magisterial
BALANCE DE COMPROBACION
Del 1 de Enero al 30 de Septiembre del 2019
(EN DOLARES)

09/10/2019

Pag. 2 de 12

CODIGO	CONCEPTO	SALDO ANTERIOR	DEBE	HABER	SALDO ACUMULADO
21383012	BANCO G & T CONTINENTAL, S.A	0.00	2,500,000.00	2,500,000.00	0.00
21383014	BANCO ATLANTIDA, S.A	0.00	3,000,000.00	3,000,000.00	0.00
21385	D.M. x Transferencias entre Dependencias Institucionales	0.00	449,444.59	449,444.59	0.00
21385001	D.M. x Transferencias entre Dependencias Institucionales	0.00	449,444.59	449,444.59	0.00
21389	D.M. x Operaciones de Ejercicios Anteriores	0.00	1,353,683.51	1,353,683.51	0.00
21389001	D.M. x Operaciones de Ejercicios Anteriores	0.00	1,353,683.51	1,353,683.51	0.00
22	Inversiones Financieras	44,133,445.09	29,604,345.20	34,752,036.82	38,985,753.47
221	Inversiones Temporales	19,835,526.76	28,294,473.24	33,230,077.33	14,899,922.67
22101	Inversión en Titulosvalores en el Interior	3,000,000.00	3,000,000.00	3,000,000.00	3,000,000.00
22101002	Letras del Tesoro	3,000,000.00	3,000,000.00	3,000,000.00	3,000,000.00
22103	Depósitos a Plazo en el Sector Financiero en el Interior	17,000,000.00	25,130,000.00	30,065,000.00	12,065,000.00
22103001	Depósitos a Plazo	17,000,000.00	25,130,000.00	30,065,000.00	12,065,000.00
22198	Descuento Sobre Compra de Títulosvalores	164,473.24	164,473.24	165,077.33	165,077.33
22198001	Descuento Sobre Compra de Títulosvalores	164,473.24	164,473.24	165,077.33	165,077.33
222	Inversiones Permanentes	22,908,062.50	1,100,000.00	0.00	24,008,062.50
22201	Inversión en Titulosvalores en el Interior	23,315,000.00	1,100,000.00	0.00	24,415,000.00
22201001	Bonos	23,315,000.00	1,100,000.00	0.00	24,415,000.00
22298	Descuento Sobre Compra de Títulosvalores	406,937.50	0.00	0.00	406,937.50
22298001	Descuento Sobre Compra de Títulosvalores	406,937.50	0.00	0.00	406,937.50
225	Deudores Financieros	1,332,891.98	912.33	1,330,584.95	3,219.36
22505	Deudores por Reintegros	3,370.44	912.33	1,063.41	3,219.36
22505002	Deudores x Reint. Isidro Jesus Avalos Avalos	3,219.36	0.00	0.00	3,219.36
22505006	DUEDORES X REINTEGRO DE EXISTENCIAS DE MEDICAMENTOS	0.00	376.25	376.25	0.00
22505011	Deudores x Reintegro José Noé Flores López	151.08	20.00	171.08	0.00
22505012	DEUDORES POR REINTEGRO NOE JOEL LOPEZ FLORES	0.00	111.08	111.08	0.00
22505013	Jose Oscar Guevara Alvarez	0.00	405.00	405.00	0.00
22551	Deudores Monetarios por Percibir	1,329,521.54	0.00	1,329,521.54	0.00
22551813	DMP x D.M. x Contribuciones a la Seguridad Social	866,139.96	0.00	866,139.96	0.00
22551815	DMP x D.M. x Ingresos Financieros y Otros	463,381.58	0.00	463,381.58	0.00
226	Inversiones Intangibles	56,963.85	208,959.63	191,374.54	74,548.94
22609	Mantenimiento y Reparación Pagados x Anticipado	0.00	185,454.43	147,719.91	37,734.52
22609001	Mantenimiento y Reparaciones de Bienes Muebles	0.00	185,454.43	147,719.91	37,734.52
22615	Derechos de Propiedad Intangible	56,963.85	23,505.20	0.00	80,469.05
22615003	Derechos de Propiedad Intelectual	56,963.85	23,505.20	0.00	80,469.05
22699	Amortizaciones Acumuladas	0.00	0.00	43,654.63	43,654.63
22699001	Amortizaciones Acumuladas	0.00	0.00	43,654.63	43,654.63
23	Inversiones en Existencias	865,325.79	6,975,977.69	6,002,376.15	1,838,927.33
231	Existencias Institucionales	865,325.79	6,975,977.69	6,002,376.15	1,838,927.33
23101	Productos Alimenticios Agropecuarios y Forestales	21,893.48	13,099.10	11,759.38	23,233.20
23101001	Productos Alimenticios para Personas	21,893.48	13,099.10	11,759.38	23,233.20

Instituto Salvadoreño de Bienestar Magisterial
BALANCE DE COMPROBACION
Del 1 de Enero al 30 de Septiembre del 2019
(EN DOLARES)

09/10/2019

Pag. 3 de 12

CODIGO	CONCEPTO	SALDO ANTERIOR	DEBE	HABER	SALDO ACUMULADO
23103	Productos Textiles y Vestuarios	0.00	0.00	248.43	(248.43)
23103001	Productos Textiles y Vestuarios	0.00	0.00	248.43	(248.43)
23105	Materiales de Oficina, Productos de Papel e Impresos	35,660.08	19,250.75	35,243.16	19,667.67
23105001	Productos de Papel y Cartón	52,350.76	14,771.27	29,042.29	38,079.74
23105002	Materiales de Oficina	(16,690.68)	4,479.48	5,976.43	(18,187.63)
23105003	Libros, Textos, Utiles de Enseñanza y Publicaciones	0.00	0.00	224.44	(224.44)
23107	Productos de Cuero y Caucho	8,141.98	0.00	1,194.00	6,947.98
23107001	Productos de Cuero y Caucho	112.18	0.00	0.00	112.18
23107003	Llantas y Neumáticos	8,029.80	0.00	1,194.00	6,835.80
23109	Productos Químicos, Combustibles y Lubricantes	227,794.99	6,635,896.28	5,672,213.46	1,191,477.81
23109001	Productos Químicos	29,596.27	5,632.84	12,030.31	23,198.80
23109002	Productos Farmacéuticos y Medicinales	179,783.72	6,594,258.44	5,626,873.15	1,147,169.01
23109003	Combustibles y Lubricantes	18,415.00	36,005.00	33,310.00	21,110.00
23113	Materiales de Uso o Consumo	564,985.61	289,628.02	248,885.50	605,728.13
23113001	Materiales e Instrumental de Laboratorios y Uso Médico	250,768.32	217,028.22	179,476.85	288,319.69
23113002	Materiales Informáticos	302,833.48	72,174.10	66,909.24	308,098.34
23113004	Materiales Eléctricos	11,383.81	425.70	2,499.41	9,310.10
23115	Bienes de Uso y Consumo Diversos	4,681.30	18,103.54	20,667.57	2,117.27
23115001	Herramientas, Repuestos y Accesorios	7,360.88	10,890.00	8,408.12	9,842.76
23115099	Bienes de Uso y Consumo Diversos	(2,679.58)	7,213.54	12,259.45	(7,725.49)
23117	Maquinaria, Equipo y Mobiliario Diverso	2,168.35	0.00	12,164.65	(9,996.30)
23117002	Maquinarias y Equipos	2,033.35	0.00	0.00	2,033.35
23117003	Equipos Médicos y de Laboratorios	135.00	0.00	11,959.10	(11,824.10)
23117004	Equipos Informáticos	0.00	0.00	205.55	(205.55)
24	Inversiones en Bienes de Uso	9,458,072.11	325,083.94	216,112.41	9,567,043.64
241	Bienes Depreciables	8,910,072.11	325,083.94	216,112.41	9,019,043.64
24101	Bienes Inmuebles	8,083,260.70	0.00	163,824.57	7,919,436.13
24101001	Edificios e Instalaciones	8,083,260.70	0.00	163,824.57	7,919,436.13
24115	Equipos Médicos y de Laboratorios	679,479.18	15,888.14	0.00	695,367.32
24115001	Equipos Médicos y de Laboratorios	679,479.18	15,888.14	0.00	695,367.32
24117	Equipo de Transporte, Tracción y Elevación	358,657.87	0.00	0.00	358,657.87
24117001	Vehículos de Transporte	358,657.87	0.00	0.00	358,657.87
24119	Maquinaria, Equipo y Mobiliario Diverso	4,159,056.72	301,634.67	0.00	4,460,691.39
24119001	Mobiliarios	49,870.03	14,716.34	0.00	64,586.37
24119002	Maquinarias y Equipos	854,779.79	138,737.76	0.00	993,517.55
24119004	Equipos Informáticos	3,148,736.18	146,180.57	0.00	3,294,916.75
24119099	Bienes Muebles Diversos	105,670.72	2,000.00	0.00	107,670.72
24199	Depreciación Acumulada	4,370,382.36	7,561.13	52,287.84	4,415,109.07
24199001	Bienes Inmuebles	628,885.19	7,561.13	0.00	621,324.06
24199015	Equipos Médicos y de Laboratorios	566,860.47	0.00	2,798.89	569,659.36

Instituto Salvadoreño de Bienestar Magisterial
BALANCE DE COMPROBACION
Del 1 de Enero al 30 de Septiembre del 2019
(EN DOLARES)

09/10/2019

Pag. 4 de 12

CODIGO	CONCEPTO	SALDO ANTERIOR	DEBE	HABER	SALDO ACUMULADO
24199017	Equipo de Transporte, Tracción y Elevación	212,953.39	0.00	0.00	212,953.39
24199019	Maquinaria, Equipo y Mobiliario Diverso	2,961,683.31	0.00	49,488.95	3,011,172.26
243	Bienes no Depreciables	548,000.00	0.00	0.00	548,000.00
24301	Bienes Inmuebles	548,000.00	0.00	0.00	548,000.00
24301001	Terrenos	548,000.00	0.00	0.00	548,000.00
25	Inversiones en Proyectos y Programas	960,738.98	0.00	299.86	960,439.12
251	Inversiones en Bienes Privativos	960,738.98	0.00	299.86	960,439.12
25191	Costos Acumulados de la Inversión	960,738.98	0.00	299.86	960,439.12
25191001	Costos Acumulados de Inversión	960,738.98	0.00	299.86	960,439.12
Sub Total Título		64,306,020.39	270,529,856.96	262,699,448.00	72,136,429.35

Instituto Salvadoreño de Bienestar Magisterial
BALANCE DE COMPROBACION
Del 1 de Enero al 30 de Septiembre del 2019
(EN DOLARES)

09/10/2019

Pag. 5 de 12

CODIGO	CONCEPTO	SALDO ANTERIOR	DEBE	HABER	SALDO ACUMULADO
4	Obligaciones con Terceros	13,363,895.16	77,460,908.80	71,504,583.92	7,407,570.28
41	Deuda Corriente	133,712.31	67,068,251.32	71,488,193.15	4,553,654.14
412	Depósitos de Terceros	133,712.31	618,122.18	540,929.08	56,519.21
41201	Depósitos Ajenos	32,730.99	70,306.22	62,231.75	24,656.52
41201002	Remesas realizadas de más por las Pag. Aux. Departamentales	20.62	330.39	319.77	10.00
41201005	DEPOSITOS POR RETENCIONES Y CANCELACIONES DE EMBARGOS JUDICIALES	0.00	0.00	0.00	0.00
41201007	DEPOSITOS FONDOS AJENOS EN CUSTODIA DGT	15,749.55	0.00	590.08	16,339.63
41201008	INTERESES GENERADOS POR CUENTAS BANCARIAS-FONDO GENERAL DE LA NACION	17.84	77.90	66.51	6.45
41201009	Transf. del Mined p/ pago de Subsidios Permanentes y Aportes de subs. Temporales	1,720.17	58,837.52	57,921.05	803.70
41201010	Indemnizaciones Pendientes por Resolución Judicial	7,608.24	7,608.24	0.00	0.00
41201777	Embargos Judiciales	7,614.57	3,452.17	3,334.34	7,496.74
41207	Depósitos en Garantía	0.00	0.00	31,708.84	31,708.84
41207002	Retenciones Contractuales	0.00	0.00	31,708.84	31,708.84
41251	Depósitos Retenciones Fiscales	67,031.72	361,661.33	294,727.68	98.07
41251935	TESORO PUBLICO DGT	67,031.72	361,661.33	294,727.68	98.07
41254	Anticipo de Impuesto Retenido IVA	33,949.60	186,154.63	152,260.81	55.78
41254935	Tesoro Público DGT	33,949.60	186,154.63	152,260.81	55.78
413	Acreedores Monetarios	0.00	66,450,129.14	70,947,264.07	4,497,134.93
41351	A. M. x Remuneraciones	0.00	5,956,027.46	6,309,508.27	353,480.81
41351001	Remuneraciones	0.00	5,137,266.85	5,395,658.46	258,391.61
41351814	Procuraduría General de la República	0.00	3,595.13	3,595.13	0.00
41351827	Instituto Nacional de Pensiones de los Empleados Públicos (INPEP)	0.00	6,420.99	6,818.83	397.84
41351837	Instituto de Previsión Social de la Fuerza Armada (IPSA)	0.00	393.56	449.90	56.34
41351892	Instituto Salvadoreño de Formación Profesional (INSAFORP)	0.00	36,215.16	40,720.80	4,505.64
41351893	Instituto Savadoreño del Seguro Social (I.S.S.S.)	0.00	380,249.05	427,559.12	47,310.07
41351935	Tesoro Público DGT	0.00	391,886.72	434,706.03	42,819.31
41353	A.M. x Prestaciones a la Seguridad Social	0.00	171,850.44	172,603.17	752.73
41353001	Prestaciones a la Seguridad Social	0.00	171,850.44	172,603.17	752.73
41354	A.M. x Adquisiciones de Bienes y Servicios	0.00	20,112,855.51	24,255,552.07	4,142,696.56
41354001	Adquisiciones de Bienes y Servicios	0.00	15,674,818.54	19,171,095.92	3,496,277.38
41354854	Hospital Nacional Rosales	0.00	467,443.78	670,694.50	203,250.72
41354855	Hospital Nacional "Benjamín Bloom"	0.00	604,400.21	604,400.21	0.00
41354857	Hospital Nacional Psiquiátrico "Dr. José Molina Martínez"	0.00	29,780.42	29,780.42	0.00
41354858	Hospital Nacional Neumológico "Dr. José Antonio Zaldaña"	0.00	61,780.69	61,780.69	0.00
41354859	Hospital Nacional "San Juan de Dios", Santa Ana	0.00	698,147.98	698,147.98	0.00
41354860	Hospital Nacional "Francisco Menéndez", Ahuachapán	0.00	127,660.17	223,742.40	96,082.23
41354861	Hospital Nacional "Dr.Jorge Mazzini Villacorta", Sonsonate	0.00	115,638.76	115,638.76	0.00
41354862	Hospital Nacional "Dr. Luis Edmundo Vásquez", Chalatenango	0.00	63,879.83	63,879.83	0.00
41354863	Hospital Nacional "San Rafael", Santa Tecla, La Libertas	0.00	784,358.92	784,358.92	0.00
41354864	Hospital Nacional "Santa Gertrudis", San Vicente	0.00	61,918.13	70,724.28	8,806.15

Instituto Salvadoreño de Bienestar Magisterial
BALANCE DE COMPROBACION
Del 1 de Enero al 30 de Septiembre del 2019
(EN DOLARES)

09/10/2019

Pag. 6 de 12

CODIGO	CONCEPTO	SALDO ANTERIOR	DEBE	HABER	SALDO ACUMULADO
41354865	Hospital Nacional "Santa Teresa", Zacatecoluca	0.00	75,694.10	75,694.10	0.00
41354866	Hospital Nacional "San Juan de Dios", San Miguel	0.00	369,679.05	560,617.77	190,938.72
41354868	Hospital Nacional "Dr. Juan José Fernández", Zacamil	0.00	253,540.86	253,540.86	0.00
41354870	Hospital Nacional de Cojutepeque	0.00	203,307.72	266,174.33	62,866.61
41354871	Hospital Nacional de La Unión	0.00	15,392.44	15,392.44	0.00
41354873	Hospital Nacional de Nueva Guadalupe	0.00	27,780.93	27,780.93	0.00
41354874	Hospital Nacional de Ciudad Barrios	0.00	27,739.49	27,739.49	0.00
41354875	Hospital Nacional de Sensuntepeque	0.00	12,383.45	12,383.45	0.00
41354878	Hospital Nacional de San Francisco Gotera	0.00	21,124.17	21,124.17	0.00
41354879	Hospital Nacional de Santa Rosa de Lima	0.00	948.20	948.20	0.00
41354880	Hospital Nacional de Nueva Concepción	0.00	29,053.31	29,053.31	0.00
41354885	Instituto Salvadoreño de Rehabilitación de Inválidos (ISRI)	0.00	83,718.00	83,718.00	0.00
41354920	Administración Nacional de Acueductos y Alcantarillados (ANDA)	0.00	6,770.99	7,001.47	230.48
41354935	Tesoro Público DGT	0.00	295,895.37	380,139.54	84,244.27
41355	A.M. x Gastos Financieros y Otros	0.00	83,009.82	83,016.27	6.45
41355001	Gastos Financieros y Otros	0.00	82,712.34	82,712.34	0.00
41355935	TESORO PUBLICO DGT	0.00	297.48	303.93	6.45
41361	A.M. x Inversiones en Activos Fijos	0.00	333,694.49	333,892.87	198.38
41361001	Inversiones en Activos Fijos	0.00	329,898.46	329,898.46	0.00
41361935	Tesoro Público DGT	0.00	3,796.03	3,994.41	198.38
41363	A.M. x Inversiones Financieras	0.00	1,100,000.00	1,100,000.00	0.00
41363013	HENCORP, S.A DE C.V	0.00	1,100,000.00	1,100,000.00	0.00
41383	A.M. x Inversiones Financieras Temporales	0.00	27,964,922.67	27,964,922.67	0.00
41383003	BANCO DE AMERICA CENTRAL- RENOVACION DE DEPOSITO A PLAZO	0.00	500,000.00	500,000.00	0.00
41383005	SCOTIABANK EL SALVADOR- RENOVACION DE DEPOSITO A PLAZO	0.00	0.00	0.00	0.00
41383007	BANCO HIPOTECARIO- RENOVACION DE DEPOSITO A PLAZO	0.00	2,500,000.00	2,500,000.00	0.00
41383010	BANCO HIPOTECARIO DE EL SALVADOR	0.00	1,500,000.00	1,500,000.00	0.00
41383012	SCOTIABANK EL SALVADOR, S.A.	0.00	2,130,000.00	2,130,000.00	0.00
41383013	BANCO PROMERICA, S.A.	0.00	5,000,000.00	5,000,000.00	0.00
41383014	BANCO AGRICOLA	0.00	3,000,000.00	3,000,000.00	0.00
41383016	BANCO INDUSTRIAL, S.A DE C.V	0.00	6,000,000.00	6,000,000.00	0.00
41383017	BANCO G&T CONTINENTAL EL SALVADOR, S.A	0.00	1,500,000.00	1,500,000.00	0.00
41383019	BANCO ATLANTIDAD, S.A	0.00	3,000,000.00	3,000,000.00	0.00
41383025	LETRAS DEL TESORO	0.00	2,834,922.67	2,834,922.67	0.00
41385	A.M. x Transferencias entre Dependencias Institucionales	0.00	449,444.59	449,444.59	0.00
41385001	A.M. x Transferencias entre Dependencias Institucionales	0.00	449,444.59	449,444.59	0.00
41389	A.M. x Operaciones de Ejercicios Anteriores	0.00	10,278,324.16	10,278,324.16	0.00
41389001	Operaciones de Ejercicios Anteriores	0.00	10,278,324.16	10,278,324.16	0.00
42	Financiamiento de Terceros	13,230,182.85	10,392,657.48	16,390.77	2,853,916.14
424	Acreedores Financieros	13,230,182.85	10,392,657.48	16,390.77	2,853,916.14

Instituto Salvadoreño de Bienestar Magisterial
BALANCE DE COMPROBACION
Del 1 de Enero al 30 de Septiembre del 2019
(EN DOLARES)

09/10/2019
Pag. 7 de 12

CODIGO	CONCEPTO	SALDO ANTERIOR	DEBE	HABER	SALDO ACUMULADO
42419	Provisiones para Prestaciones Laborales	560,483.23	22,330.38	16,390.77	554,543.62
42419001	Provisiones para Prestaciones Laborales	560,483.23	22,330.38	16,390.77	554,543.62
42450	Provisiones por Acreedores Monetarios	10,218,774.38	8,845,220.26	0.00	1,373,554.12
42450777	Provisiones por Acreedores Monetarios	10,218,774.38	8,845,220.26	0.00	1,373,554.12
42451	Acreedores Monetarios por Pagar	2,450,925.24	1,525,106.84	0.00	925,818.40
42451777	Acreedores Monetarios por Pagar	2,450,925.24	1,525,106.84	0.00	925,818.40
Sub Total Título		13,363,895.16	77,460,908.80	71,504,583.92	7,407,570.28

Instituto Salvadoreño de Bienestar Magisterial
BALANCE DE COMPROBACION
Del 1 de Enero al 30 de Septiembre del 2019
(EN DOLARES)

09/10/2019

Pag. 8 de 12

CODIGO	CONCEPTO	SALDO ANTERIOR	DEBE	HABER	SALDO ACUMULADO
8	Obligaciones Propias	50,942,125.23	37,205,054.55	50,991,788.39	64,728,859.07
81	Patrimonio Estatal	50,942,125.23	5,948,366.59	5,948,366.59	50,942,125.23
811	Patrimonio	36,333,192.98	5,575,802.67	5,619,496.67	36,376,886.98
81103	Patrimonio Instituciones Descentralizadas	5,842,992.25	0.00	0.00	5,842,992.25
81103001	Patrimonio Instituciones Descentralizadas	5,842,992.25	0.00	0.00	5,842,992.25
81107	Donaciones y Legados Bienes Corporales	319,505.00	0.00	0.00	319,505.00
81107001	Donaciones y Legados Bienes Corporales	319,505.00	0.00	0.00	319,505.00
81109	Resultado Ejercicios Anteriores	25,478,500.27	277,576.77	5,013,466.23	30,214,389.73
81109001	Resultado Ejercicios Anteriores	25,478,500.27	277,576.77	5,013,466.23	30,214,389.73
81111	Resultado Ejercicio Corriente	4,692,195.46	5,298,225.90	606,030.44	0.00
81111999	Resultado Ejercicio Corriente	4,692,195.46	5,298,225.90	606,030.44	0.00
812	Reservas	14,646,421.88	372,147.67	328,453.67	14,602,727.88
81201	Reserva para Emergencias	11,534,996.04	93,843.90	93,843.90	11,534,996.04
81201001	Reserva para Emergencias	11,534,996.04	93,843.90	93,843.90	11,534,996.04
81203	Reserva Técnica	1,112,324.00	43,694.00	0.00	1,068,630.00
81203001	Reserva Técnica	1,112,324.00	43,694.00	0.00	1,068,630.00
81205	Reserva para Infraestructura	1,878,444.95	234,609.77	234,609.77	1,878,444.95
81205001	Reserva para Infraestructura	1,878,444.95	234,609.77	234,609.77	1,878,444.95
81209	Reserva para Obligaciones con Terceros	120,656.89	0.00	0.00	120,656.89
81209001	Reserva para Obligaciones con Terceros	120,656.89	0.00	0.00	120,656.89
819	Detrimento Patrimonial	37,489.63	416.25	416.25	37,489.63
81901	Detrimentos de Fondos	37,489.63	0.00	0.00	37,489.63
81901001	Detrimento de Fondos	37,489.63	0.00	0.00	37,489.63
81905	Detrimentos de Inversiones en Existencias	0.00	416.25	416.25	0.00
81905001	Detrimentos de Inversiones en Existencias	0.00	416.25	416.25	0.00
83	Gastos de Gestión	0.00	31,256,687.96	751,942.03	30,504,745.93
832	Gastos Previsionales	0.00	172,603.17	0.00	172,603.17
83201	Pensiones	0.00	48,128.89	0.00	48,128.89
83201002	Pensiones por Invalidez	0.00	8,433.09	0.00	8,433.09
83201003	Pensiones por Viudez	0.00	23,693.82	0.00	23,693.82
83201004	Pensiones por Orfandad	0.00	16,001.98	0.00	16,001.98
83203	Otros Gastos Previsionales	0.00	124,474.28	0.00	124,474.28
83203001	Beneficios por Incapacidad Temporal	0.00	117,545.00	0.00	117,545.00
83203099	Pensiones y Jubilaciones Diversas	0.00	6,929.28	0.00	6,929.28
833	Gastos en Personal	0.00	6,309,508.27	0.00	6,309,508.27
83301	Remuneraciones Personal Permanente	0.00	130,940.36	0.00	130,940.36
83301001	Sueldos	0.00	27,266.72	0.00	27,266.72
83301004	Sobresueldos	0.00	30,041.13	0.00	30,041.13
83301005	Dietas	0.00	70,950.00	0.00	70,950.00
83301007	Beneficios Adicionales	0.00	2,682.51	0.00	2,682.51

Instituto Salvadoreño de Bienestar Magisterial
BALANCE DE COMPROBACION
Del 1 de Enero al 30 de Septiembre del 2019
(EN DOLARES)

09/10/2019

Pag. 9 de 12

CODIGO	CONCEPTO	SALDO ANTERIOR	DEBE	HABER	SALDO ACUMULADO
83303	Remuneraciones Personal Eventual	0.00	5,178,234.92	0.00	5,178,234.92
83303001	Sueldos	0.00	4,789,083.09	0.00	4,789,083.09
83303003	Aguinaldos	0.00	3,162.61	0.00	3,162.61
83303006	Beneficios Adicionales	0.00	385,989.22	0.00	385,989.22
83305	Remuneraciones por Servicios Extraordinarios	0.00	168,755.66	0.00	168,755.66
83305001	Horas Extraordinarias	0.00	168,755.66	0.00	168,755.66
83307	Contrib. Patronales a Inst. de Seguridad Social Pública	0.00	355,949.64	0.00	355,949.64
83307001	Por Remuneraciones Permanentes	0.00	2,796.32	0.00	2,796.32
83307002	Por Remuneraciones Eventuales	0.00	344,642.67	0.00	344,642.67
83307003	Por Remuneraciones Extraordinarias	0.00	8,510.65	0.00	8,510.65
83309	Contrib. Patronales a Inst de Seguridad Social Privadas	0.00	377,407.92	0.00	377,407.92
83309001	Por Remuneraciones Permanentes	0.00	5,126.71	0.00	5,126.71
83309002	Por Remuneraciones Eventuales	0.00	359,702.94	0.00	359,702.94
83309003	Por Remuneraciones Extraordinarias	0.00	12,578.27	0.00	12,578.27
83311	Gastos de Representación	0.00	8,806.45	0.00	8,806.45
83311001	Por Prestación de Servicios en el País	0.00	8,806.45	0.00	8,806.45
83313	Indemnizaciones	0.00	84,613.32	0.00	84,613.32
83313002	Al Personal de Servicios Eventuales	0.00	84,613.32	0.00	84,613.32
83317	Otras Remuneraciones	0.00	4,800.00	0.00	4,800.00
83317003	Prestaciones Sociales al Personal	0.00	4,800.00	0.00	4,800.00
834	Gastos en Bienes de Consumo y Servicios	0.00	23,980,852.14	751,942.03	23,228,910.11
83401	Productos Alimenticios, Agropecuarios y Forestales	0.00	57,076.22	4,670.30	52,405.92
83401001	Productos Alimenticios para Personas	0.00	54,714.29	4,670.30	50,043.99
83401002	Productos Alimenticios para Animales	0.00	132.00	0.00	132.00
83401003	Productos Agropecuarios y Forestales	0.00	2,229.93	0.00	2,229.93
83403	Productos Textiles y Vestuarios	0.00	57,218.04	0.00	57,218.04
83403001	Productos Textiles y Vestuarios	0.00	57,218.04	0.00	57,218.04
83405	Materiales de Oficina, Productos de Papel e Impresos	0.00	37,091.32	0.00	37,091.32
83405001	Productos de Papel y Cartón	0.00	29,160.75	0.00	29,160.75
83405002	Materiales de Oficina	0.00	7,408.84	0.00	7,408.84
83405003	Libros, Textos, Utiles de Enseñanza y Publicaciones	0.00	521.73	0.00	521.73
83407	Productos de Cuero y Caucho	0.00	1,242.50	0.00	1,242.50
83407001	Productos de Cuero y Caucho	0.00	48.50	0.00	48.50
83407003	Llantas y Neumáticos	0.00	1,194.00	0.00	1,194.00
83409	Productos Químicos, Combustibles y Lubricantes	0.00	9,839,743.31	747,271.73	9,092,471.58
83409001	Productos Químicos	0.00	34,874.83	0.00	34,874.83
83409002	Productos Farmacéuticos y Medicinales	0.00	9,771,518.48	747,266.73	9,024,251.75
83409003	Combustibles y Lubricantes	0.00	33,350.00	5.00	33,345.00
83411	Minerales y Productos Derivados	0.00	17,400.46	0.00	17,400.46
83411001	Minerales no Metálicos y Productos Derivados	0.00	5,718.15	0.00	5,718.15

Instituto Salvadoreño de Bienestar Magisterial
BALANCE DE COMPROBACION
Del 1 de Enero al 30 de Septiembre del 2019
(EN DOLARES)

09/10/2019
Pag. 10 de 12

CODIGO	CONCEPTO	SALDO ANTERIOR	DEBE	HABER	SALDO ACUMULADO	
83411002	Minerales Metálicos y Productos Derivados	-	0.00	11,682.31	0.00	11,682.31
83413	Materiales de Uso o Consumo	0.00	255,742.53	0.00	0.00	255,742.53
83413001	Materiales e Instrumental de Laboratorios y Uso Médico	0.00	180,090.80	0.00	0.00	180,090.80
83413002	Materiales Informáticos	0.00	67,244.95	0.00	0.00	67,244.95
83413004	Materiales Eléctricos	0.00	8,406.78	0.00	0.00	8,406.78
83415	Bienes de Uso y Consumo Diverso	0.00	39,001.04	0.00	0.00	39,001.04
83415001	Herramientas, Repuestos y Accesorios	0.00	11,545.25	0.00	0.00	11,545.25
83415099	Bienes de Uso y Consumo Diversos	0.00	27,455.79	0.00	0.00	27,455.79
83417	Servicios Básicos	0.00	277,188.11	0.00	0.00	277,188.11
83417001	Servicios de Energía Eléctrica	0.00	217,055.91	0.00	0.00	217,055.91
83417002	Servicios de Agua	0.00	15,754.86	0.00	0.00	15,754.86
83417003	Servicios de Telecomunicaciones	0.00	43,410.98	0.00	0.00	43,410.98
83417004	Servicios de Correos	0.00	966.36	0.00	0.00	966.36
83419	Mantenimiento y Reparación	0.00	324,842.98	0.00	0.00	324,842.98
83419001	Mantenimientos y Reparaciones de Bienes Muebles	0.00	301,642.76	0.00	0.00	301,642.76
83419002	Mantenimientos y Reparaciones de Vehículos	0.00	13,335.22	0.00	0.00	13,335.22
83419003	Mantenimientos y Reparaciones de Bienes Inmuebles	0.00	9,865.00	0.00	0.00	9,865.00
83421	Servicios Comerciales	0.00	1,859,829.40	0.00	0.00	1,859,829.40
83421001	Transportes, Fletes y Almacenamientos	0.00	20,978.01	0.00	0.00	20,978.01
83421002	Servicios de Publicidad	0.00	29,537.87	0.00	0.00	29,537.87
83421003	Servicios de Vigilancia	0.00	549,885.00	0.00	0.00	549,885.00
83421004	Servicios de Limpiezas y Fumigaciones	0.00	29,211.69	0.00	0.00	29,211.69
83421005	Servicios de Lavanderías y Planchado	0.00	348.04	0.00	0.00	348.04
83421006	Servicios de Laboratorios	0.00	1,171,773.62	0.00	0.00	1,171,773.62
83421007	Servicios de Alimentación	0.00	26,813.10	0.00	0.00	26,813.10
83421010	Impresiones, Publicaciones y Reproducciones	0.00	31,282.07	0.00	0.00	31,282.07
83423	Otros Servicios y Arrendamientos Diversos	0.00	23,092.04	0.00	0.00	23,092.04
83423099	Servicios Generales y Arrendamientos Diversos	0.00	23,092.04	0.00	0.00	23,092.04
83425	Arrendamientos y Derechos	0.00	337,472.38	0.00	0.00	337,472.38
83425001	De Bienes Muebles	0.00	84.75	0.00	0.00	84.75
83425002	De Bienes Inmuebles	0.00	337,387.63	0.00	0.00	337,387.63
83427	Pasajes y Viáticos	0.00	65,363.40	0.00	0.00	65,363.40
83427001	Pasajes al Interior	0.00	26,914.06	0.00	0.00	26,914.06
83427003	Viáticos por Comisión Interna	0.00	38,449.34	0.00	0.00	38,449.34
83429	Servicios Técnicos y Profesionales	0.00	10,788,548.41	0.00	0.00	10,788,548.41
83429001	Servicios Médicos	0.00	10,772,670.91	0.00	0.00	10,772,670.91
83429004	Servicios de Contabilidad y Auditoría	0.00	5,320.00	0.00	0.00	5,320.00
83429005	Servicios de Capacitación	0.00	9,032.00	0.00	0.00	9,032.00
83429099	Consultorias, Estudios e Investigaciones Diversas	0.00	1,525.50	0.00	0.00	1,525.50
835	Gastos en Bienes Capitalizables	0.00	167,162.35	0.00	0.00	167,162.35

Instituto Salvadoreño de Bienestar Magisterial
BALANCE DE COMPROBACION
Del 1 de Enero al 30 de Septiembre del 2019
(EN DOLARES)

09/10/2019
Pag. 11 de 12

CODIGO	CONCEPTO	SALDO ANTERIOR	DEBE	HABER	SALDO ACUMULADO
83503	Equipos Médicos y de Laboratorios	0.00	11,959.10	0.00	11,959.10
83503001	Equipos Médicos y de Laboratorios	0.00	11,959.10	0.00	11,959.10
83507	Maquinaria, Equipo y Mobiliario Diverso	0.00	155,128.25	0.00	155,128.25
83507001	Mobiliarios	0.00	64,672.30	0.00	64,672.30
83507002	Equipos Informáticos	0.00	53,724.05	0.00	53,724.05
83507003	Maquinarias y Equipos	0.00	109.90	0.00	109.90
83507099	Bienes Muebles Diversos	0.00	36,622.00	0.00	36,622.00
83513	Gastos en Activos Intangibles	0.00	75.00	0.00	75.00
83513003	Derechos de Propiedad Intelectual	0.00	75.00	0.00	75.00
836	Gastos Financieros y Otros	0.00	83,016.27	0.00	83,016.27
83601	Primas y Gastos por Seguros y Comisiones Bancarias	0.00	61,881.31	0.00	61,881.31
83601001	Primas y Gastos de Seguros de Personas	0.00	1,951.78	0.00	1,951.78
83601002	Primas y Gastos de Seguros de Bienes	0.00	18,475.94	0.00	18,475.94
83601003	Comisiones y Gastos Bancarios	0.00	41,453.59	0.00	41,453.59
83603	Impuestos, Tasas y Derechos	0.00	21,134.96	0.00	21,134.96
83603099	Impuestos, Tasas y Derechos Diversos	0.00	21,134.96	0.00	21,134.96
837	Gastos en Transferencias Otorgadas	0.00	452,209.59	0.00	452,209.59
83799	Transferencias entre Dependencias Institucionales	0.00	452,209.59	0.00	452,209.59
83799001	Transferencias entre Dependencias Institucionales	0.00	452,209.59	0.00	452,209.59
838	Costos de Ventas y Cargos Calculados	0.00	43,654.63	0.00	43,654.63
83811	Amortización de Inversiones Intangibles	0.00	43,654.63	0.00	43,654.63
83811001	Amortización de Inversiones Intangibles	0.00	43,654.63	0.00	43,654.63
839	Gastos de Actualizaciones y Ajustes	0.00	47,681.54	0.00	47,681.54
83955	Ajustes de Ejercicios Anteriores	0.00	47,681.54	0.00	47,681.54
83955001	Ajustes de Ejercicios Anteriores	0.00	47,681.54	0.00	47,681.54
85	Ingresos de Gestión	0.00	0.00	44,291,479.77	44,291,479.77
852	Ingresos Seguridad Social	0.00	0.00	41,643,124.78	41,643,124.78
85203	Contribuciones del Sector Público	0.00	0.00	41,643,124.78	41,643,124.78
85203001	Contribuciones Patronales	0.00	0.00	29,796,016.46	29,796,016.46
85203002	Contribuciones Laborales	0.00	0.00	11,847,108.32	11,847,108.32
855	Ingresos Financieros y Otros	0.00	0.00	1,924,596.91	1,924,596.91
85503	Rentabilidad de Inversiones Financieras	0.00	0.00	1,924,596.91	1,924,596.91
85503001	Rentabilidad Financiera de Bonos	0.00	0.00	1,361,301.37	1,361,301.37
85503002	Rentabilidad de Letras del Tesoro	0.00	0.00	164,473.24	164,473.24
85503004	Rentabilidad de Depósitos a Plazo	0.00	0.00	398,822.30	398,822.30
856	Ingresos por Transferencias Corrientes Recibidas	0.00	0.00	449,444.59	449,444.59
85699	Transferencias entre Dependencias Institucionales	0.00	0.00	449,444.59	449,444.59
85699001	Transferencias entre Dependencias Institucionales	0.00	0.00	449,444.59	449,444.59
858	Ingresos por Ventas de Bienes y Servicios	0.00	0.00	12,505.75	12,505.75
85801	Tasas de Servicios Públicos	0.00	0.00	2,029.00	2,029.00

Instituto Salvadoreño de Bienestar Magisterial
BALANCE DE COMPROBACION
Del 1 de Enero al 30 de Septiembre del 2019
(EN DOLARES)

CODIGO	CONCEPTO	SALDO ANTERIOR	DEBE	HABER	SALDO ACUMULADO
85801007	Por Accesos a Lugares Públicos	0.00	0.00	2,029.00	2,029.00
85805	Venta de Bienes	0.00	0.00	4,335.00	4,335.00
85805099	Venta de Bienes Diversos	0.00	0.00	4,335.00	4,335.00
85807	Venta de Servicios Públicos	0.00	0.00	6,141.75	6,141.75
85807099	Servicios Diversos	0.00	0.00	6,141.75	6,141.75
859	Ingresos por Actualizaciones y Ajustes	0.00	0.00	261,807.74	261,807.74
85901	Ingresos por Garantías y Fianzas Ejecutadas	0.00	0.00	10,260.10	10,260.10
85901002	Garantías de Contratos Generales	0.00	0.00	10,260.10	10,260.10
85909	Ingresos Diversos	0.00	0.00	128,479.88	128,479.88
85909001	Rentabilidad de Cuentas Bancarias	0.00	0.00	128,320.08	128,320.08
85909099	Ingresos Diversos	0.00	0.00	159.80	159.80
85955	Ajustes de Ejercicios Anteriores	0.00	0.00	123,067.76	123,067.76
85955001	Ajustes de Ejercicios Anteriores	0.00	0.00	123,067.76	123,067.76
Sub Total Título		50,942,125.23	37,205,054.55	50,991,788.39	64,728,859.07
Total		0.00	385,195,820.31	385,195,820.31	(0.00)



Irma Marina Callejas de Rodríguez
Jefa Unidad Financiera Institucional



Sandra del Carmen Avalos Avalos
Contadora Institucional

Instituto Salvadoreño de Bienestar Magisterial
ESTADO DE SITUACION FINANCIERA
al 30 de Septiembre del 2019
(EN DOLARES)

09/10/2019

Pag. 1 de 5

REGURSOS	Parcial	Total
Fondos		20,784,265.79
Disponibilidades	11,238,815.69	
Bancos Comerciales M/D	11,222,476.06	
Banco Comerciales M	11,222,476.06	
Fondos Depósitos en Tesoro Público	16,339.63	
Dirección General de Tesorería	16,339.63	
Anticipos de Fondos	8,851,990.36	
Anticipos a Empleados	43,885.06	
Anticipos a Empleados	39,000.00	
Cuentas por Cobrar Ministerio de Educación Acta 6 punto 7 2009	4,785.06	
Fondo Para Cambio Colecturía ISBM	100.00	
Anticipos por Servicios	8,719,136.63	
Anticipos PNUD	8,719,136.63	
Anticipos a Contratistas	88,968.67	
Anticipos a Contratistas	88,968.67	
Deudores Monetarios	693,459.74	
D.M. x Contribuciones a la Seguridad Social	244,571.99	
D.M. x Contribuciones a la Seguridad Social	244,571.99	
D.M. x Ingresos Financieros y Otros	448,887.75	
D.M. x Ingresos Financieros y Otros	448,887.75	
Inversiones Financieras		38,985,753.47
Inversiones Temporales	14,899,922.67	
Inversión en Títulosvalores en el Interior	3,000,000.00	
Letras del Tesoro	3,000,000.00	
Depósitos a Plazo en el Sector Financiero en el Interior	12,065,000.00	
Depósitos a Plazo	12,065,000.00	
Descuento Sobre Compra de Títulosvalores	(165,077.33)	
Descuento Sobre Compra de Títulosvalores	(165,077.33)	
Inversiones Permanentes	24,008,062.50	
Inversión en Títulosvalores en el Interior	24,415,000.00	
Bonos	24,415,000.00	
Descuento Sobre Compra de Títulosvalores	(406,937.50)	
Descuento Sobre Compra de Títulosvalores	(406,937.50)	
Deudores Financieros	3,219.36	
Deudores por Reintegros	3,219.36	
Deudores x Reint. Isidro Jesus Avalos Avalos	3,219.36	
Inversiones Intangibles	74,548.94	
Mantenimiento y Reparación Pagados x Anticipado	37,734.52	
Mantenimiento y Reparaciones de Bienes Muebles	37,734.52	
Derechos de Propiedad Intangible	80,469.05	
Derechos de Propiedad Intelectual	80,469.05	
Amortizaciones Acumuladas	(43,654.63)	
Amortizaciones Acumuladas	(43,654.63)	
Inversiones en Existencias		1,838,927.33
Existencias Institucionales	1,838,927.33	

Instituto Salvadoreño de Bienestar Magisterial
ESTADO DE SITUACION FINANCIERA
al 30 de Septiembre del 2019
(EN DOLARES)

09/10/2019

Pag. 2 de 5

RECURSOS	Parcial	Total
Productos Alimenticios Agropecuarios y Forestales	23,233.20	
Productos Alimenticios para Personas	23,233.20	
Productos Textiles y Vestuarios	(248.43)	
Productos Textiles y Vestuarios	(248.43)	
Materiales de Oficina, Productos de Papel e Impresos	19,667.67	
Productos de Papel y Cartón	38,079.74	
Materiales de Oficina	(18,187.63)	
Libros, Textos, Útiles de Enseñanza y Publicaciones	(224.44)	
Productos de Cuero y Caucho	6,947.98	
Productos de Cuero y Caucho	112.18	
Llantas y Neumáticos	6,835.80	
Productos Químicos, Combustibles y Lubricantes	1,191,477.81	
Productos Químicos	23,198.80	
Productos Farmacéuticos y Medicinales	1,147,169.01	
Combustibles y Lubricantes	21,110.00	
Materiales de Uso o Consumo	605,728.13	
Materiales e Instrumental de Laboratorios y Uso Médico	288,319.69	
Materiales Informáticos	308,098.34	
Materiales Eléctricos	9,310.10	
Bienes de Uso y Consumo Diversos	2,117.27	
Herramientas, Repuestos y Accesorios	9,842.76	
Bienes de Uso y Consumo Diversos	(7,725.49)	
Maquinaria, Equipo y Mobiliario Diverso	(9,996.30)	
Maquinarias y Equipos	2,033.35	
Equipos Médicos y de Laboratorios	(11,824.10)	
Equipos Informáticos	(205.55)	
Inversiones en Bienes de Uso		9,567,043.64
Bienes Depreciables	9,019,043.64	
Bienes Inmuebles	7,919,436.13	
Edificios e Instalaciones	7,919,436.13	
Equipos Médicos y de Laboratorios	695,367.32	
Equipos Médicos y de Laboratorios	695,367.32	
Equipo de Transporte, Tracción y Elevación	358,657.87	
Vehículos de Transporte	358,657.87	
Maquinaria, Equipo y Mobiliario Diverso	4,460,691.39	
Mobiliarios	64,586.37	
Maquinarias y Equipos	993,517.55	
Equipos Informáticos	3,294,916.75	
Bienes Muebles Diversos	107,670.72	
Depreciación Acumulada	(4,415,109.07)	
Bienes Inmuebles	(621,324.06)	
Equipos Médicos y de Laboratorios	(569,659.36)	
Equipo de Transporte, Tracción y Elevación	(212,953.39)	
Maquinaria, Equipo y Mobiliario Diverso	(3,011,172.26)	
Bienes no Depreciables	548,000.00	

Instituto Salvadoreño de Bienestar Magisterial
ESTADO DE SITUACION FINANCIERA
al 30 de Septiembre del 2019
(EN DOLARES)

09/10/2019

Pag. 3 de 5

RECURSOS	Parcial	Total
Bienes Inmuebles	548,000.00	
Terrenos	548,000.00	
Inversiones en Proyectos y Programas		960,439.12
Inversiones en Bienes Privativos	960,439.12	
Costos Acumulados de la Inversión	960,439.12	
Costos Acumulados de Inversión	960,439.12	
TOTAL RECURSOS		72,136,429.35

Instituto Salvadoreño de Bienestar Magisterial
ESTADO DE SITUACION FINANCIERA
al 30 de Septiembre del 2019
(EN DOLARES)

09/10/2019

Pag. 4 de 5

OBLIGACIONES	Parcial	Total
Deuda Corriente		4,553,654.14
Depósitos de Terceros	56,519.21	
Depósitos Ajenos	24,656.52	
Remesas realizadas de más por las Pag. Aux. Departamentales	10.00	
DEPOSITOS FONDOS AJENOS EN CUSTODIA DGT	16,339.63	
INTERESES GENERADOS POR CUENTAS BANCARIAS-FONDO GENERAL DE LA I	6.45	
Transf. del Mined p/ pago de Subsidios Permanentes y Aportes de subs. Tempo	803.70	
Embargos Judiciales	7,496.74	
Depósitos en Garantía	31,708.84	
Retenciones Contractuales	31,708.84	
Depósitos Retenciones Fiscales	98.07	
TESORO PUBLICO DGT	98.07	
Anticipo de Impuesto Retenido IVA	55.78	
Tesoro Público DGT	55.78	
Acreeedores Monetarios	4,497,134.93	
A. M. x Remuneraciones	353,480.81	
Remuneraciones	258,391.61	
Instituto Nacional de Pensiones de los Empleados Públicos (INPEP)	397.84	
Instituto de Previsión Social de la Fuerza Armada (IPSFA)	56.34	
Instituto Salvadoreño de Formación Profesional (INSAFORP)	4,505.64	
Instituto Savadoreño del Seguro Social (I.S.S.S.)	47,310.07	
Tesoro Público DGT	42,819.31	
A.M. x Prestaciones a la Seguridad Social	752.73	
Prestaciones a la Seguridad Social	752.73	
A.M. x Adquisiciones de Bienes y Servicios	4,142,696.56	
Adquisiciones de Bienes y Servicios	3,496,277.38	
Hospital Nacional Rosales	203,250.72	
Hospital Nacional "Francisco Menéndez", Ahuachapán	96,082.23	
Hospital Nacional "Santa Gertrudis", San Vicente	8,806.15	
Hospital Nacional "San Juan de Dios", San Miguel	190,938.72	
Hospital Nacional de Cojutepeque	62,866.61	
Administración Nacional de Acueductos y Alcantarillados (ANDA)	230.48	
Tesoro Público DGT	84,244.27	
A.M. x Gastos Financieros y Otros	6.45	
TESORO PUBLICO DGT	6.45	
A.M. x Inversiones en Activos Fijos	198.38	
Tesoro Público DGT	198.38	
Financiamiento de Terceros		2,853,916.14
Acreeedores Financieros	2,853,916.14	
Provisiones para Prestaciones Laborales	554,543.62	
Provisiones para Prestaciones Laborales	554,543.62	
Provisiones por Acreeedores Monetarios	1,373,554.12	
Provisiones por Acreeedores Monetarios	1,373,554.12	
Acreeedores Monetarios por Pagar	925,818.40	
Acreeedores Monetarios por Pagar	925,818.40	

Instituto Salvadoreño de Bienestar Magisterial
ESTADO DE SITUACION FINANCIERA
al 30 de Septiembre del 2019
(EN DOLARES)

09/10/2019

Pag. 5 de 5

OBLIGACIONES	Parcial	Total
Patrimonio Estatal		50,942,125.23
Patrimonio	36,376,886.98	
Patrimonio Instituciones Descentralizadas	5,842,992.25	
Patrimonio Instituciones Descentralizadas	5,842,992.25	
Donaciones y Legados Bienes Corporales	319,505.00	
Donaciones y Legados Bienes Corporales	319,505.00	
Resultado Ejercicios Anteriores	30,214,389.73	
Resultado Ejercicios Anteriores	30,214,389.73	
Reservas	14,602,727.88	
Reserva para Emergencias	11,534,996.04	
Reserva para Emergencias	11,534,996.04	
Reserva Técnica	1,068,630.00	
Reserva Técnica	1,068,630.00	
Reserva para Infraestructura	1,878,444.95	
Reserva para Infraestructura	1,878,444.95	
Reserva para Obligaciones con Terceros	120,656.89	
Reserva para Obligaciones con Terceros	120,656.89	
Detrimento Patrimonial	(37,489.63)	
Detrimentos de Fondos	(37,489.63)	
Detrimento de Fondos	(37,489.63)	
RESULTADO DEL EJERCICIO	13,786,733.84	13,786,733.84
TOTAL OBLIGACIONES		72,136,429.35

F.


Irma Marina Callejas de Rodriguez
JEFE UFI



IRMA MARINA CALLEJAS DE RODRIGUEZ

F.

Sandra del Carmen Avalos Avalos
CONTADOR



Sandra del Carmen Avalos Avalos

Instituto Salvadoreño de Bienestar Magisterial
ESTADO DE RENDIMIENTO ECONOMICO
Del 1 de Enero al 30 de Septiembre del 2019
(EN DOLARES)

	CORRIENTE	ANTERIOR	INGRESOS DE GESTIÓN	CORRIENTE	ANTERIOR
Gastos Provisionales	172,603.17	0.00	Ingresos Seguridad Social	41,643,124.78	0.00
Pensiones	48,128.89	0.00	Contribuciones del Sector Público	41,643,124.78	0.00
Pensiones por Invalidez	8,433.09	0.00	Contribuciones Patronales	29,796,016.46	0.00
Pensiones por Viudez	23,693.82	0.00	Contribuciones Laborales	11,847,108.32	0.00
Pensiones por Orfandad	16,001.98	0.00	Ingresos Financieros y Otros	1,924,596.91	0.00
Otros Gastos Provisionales	124,474.28	0.00	Rentabilidad de Inversiones Financieras	1,924,596.91	0.00
Beneficios por Incapacidad Temporal	117,545.00	0.00	Rentabilidad Financiera de Bonos	1,361,301.37	0.00
Pensiones y Jubilaciones Diversas	6,929.28	0.00	Rentabilidad de Letras del Tesoro	164,473.24	0.00
			Rentabilidad de Depósitos a Plazo	398,822.30	0.00
Gastos en Personal	6,309,508.27	0.00	Ingresos por Transferencias Corrientes Recibidas	449,444.59	0.00
Remuneraciones Personal Permanente	130,940.36	0.00	Transferencias entre Dependencias Institucionales	449,444.59	0.00
Sueldos	27,266.72	0.00	Transferencias entre Dependencias Institucionales	449,444.59	0.00
Sobresueldos	30,041.13	0.00	Ingresos por Ventas de Bienes y Servicios	12,505.75	0.00
Dietas	70,950.00	0.00	Tasas de Servicios Públicos	2,029.00	0.00
Beneficios Adicionales	2,682.51	0.00	Por Accesos a Lugares Públicos	2,029.00	0.00
Remuneraciones Personal Eventual	5,178,234.92	0.00	Venta de Bienes	4,335.00	0.00
Sueldos	4,789,083.09	0.00	Venta de Bienes Diversos	4,335.00	0.00
Agualdado	3,162.61	0.00	Venta de Servicios Públicos	6,141.75	0.00
Beneficios Adicionales	385,989.22	0.00	Servicios Diversos	6,141.75	0.00
Remuneraciones por Servicios Extraordinarios	168,755.66	0.00	Ingresos por Actualizaciones y Ajustes	261,807.74	0.00
Horas Extraordinarias	168,755.66	0.00	Ingresos por Garantías y Fianzas Ejecutadas	10,260.10	0.00
Contrib. Patronales a Inst. de Seguridad Social Pública	355,949.64	0.00	Garantías de Contratos Generales	10,260.10	0.00
Por Remuneraciones Permanentes	2,796.32	0.00	Ingresos Diversos	128,479.88	0.00
Por Remuneraciones Eventuales	344,642.67	0.00	Rentabilidad de Cuentas Bancarias	128,320.08	0.00
Por Remuneraciones Extraordinarias	8,510.65	0.00	Ingresos Diversos	159.80	0.00
Contrib. Patronales a Inst de Seguridad Social Privadas	377,407.92	0.00	Ajustes de Ejercicios Anteriores	123,067.76	0.00
Por Remuneraciones Permanentes	5,126.71	0.00	Ajustes de Ejercicios Anteriores	123,067.76	0.00
Por Remuneraciones Eventuales	359,702.94	0.00	SUB TOTAL INGRESOS	44,291,479.77	0.00
Por Remuneraciones Extraordinarias	12,578.27	0.00			
Gastos de Representación	8,806.45	0.00			
Por Prestación de Servicios en el País	8,806.45	0.00			
Indemnizaciones	84,613.32	0.00			
Al Personal de Servicios Eventuales	84,613.32	0.00			
Otras Remuneraciones	4,800.00	0.00			
Prestaciones Sociales al Personal	4,800.00	0.00			
Gastos en Bienes de Consumo y Servicios	23,228,910.11	0.00			
Productos Alimenticios, Agropecuarios y Forestales	52,405.92	0.00			

Instituto Salvadoreño de Bienestar Magisterial
ESTADO DE RENDIMIENTO ECONOMICO
Del 1 de Enero al 30 de Septiembre del 2019
(EN DOLARES)

	GASTOS DE GESTION	CORRIENTE	ANTERIOR
Productos Alimenticios para Personas		50,043.99	0.00
Productos Alimenticios para Animales		132.00	0.00
Productos Agropecuarios y Forestales		2,229.93	0.00
Productos Textiles y Vestuarios		57,218.04	0.00
Productos Textiles y Vestuarios		57,218.04	0.00
Materiales de Oficina, Productos de Papel e Impresos		37,091.32	0.00
Productos de Papel y Cartón		29,160.75	0.00
Materiales de Oficina		7,408.84	0.00
Libros, Textos, Utiles de Enseñanza y Publicaciones		521.73	0.00
Productos de Cuero y Caucho		1,242.50	0.00
Productos de Cuero y Caucho		48.50	0.00
Llantas y Neumáticos		1,194.00	0.00
Productos Químicos, Combustibles y Lubrificantes		9,092,471.58	0.00
Productos Químicos		34,874.83	0.00
Productos Farmacéuticos y Medicinales		9,024,251.75	0.00
Combustibles y Lubrificantes		33,345.00	0.00
Minerales y Productos Derivados		17,400.46	0.00
Minerales no Metálicos y Productos Derivados		5,718.15	0.00
Minerales Metálicos y Productos Derivados		11,682.31	0.00
Materiales de Uso o Consumo		255,742.53	0.00
Materiales e Instrumental de Laboratorios y Uso Médico		180,090.80	0.00
Materiales Informáticos		67,244.95	0.00
Materiales Eléctricos		8,406.78	0.00
Bienes de Uso y Consumo Diverso		39,001.04	0.00
Herramientas, Repuestos y Accesorios		11,545.25	0.00
Bienes de Uso y Consumo Diversos		27,455.79	0.00
Servicios Básicos		277,188.11	0.00
Servicios de Energía Eléctrica		217,055.91	0.00
Servicios de Agua		15,754.86	0.00
Servicios de Telecomunicaciones		43,410.98	0.00
Servicios de Correos		966.36	0.00
Mantenimiento y Reparación		324,842.98	0.00
Mantenimientos y Reparaciones de Bienes Muebles		301,642.76	0.00
Mantenimientos y Reparaciones de Vehículos		13,335.22	0.00
Mantenimientos y Reparaciones de Bienes Inmuebles		9,865.00	0.00
Servicios Comerciales		1,859,829.40	0.00
Transportes, Fletes y Almacenamientos		20,978.01	0.00

Instituto Salvadoreño de Bienestar Magisterial
ESTADO DE RENDIMIENTO ECONOMICO
Del 1 de Enero al 30 de Septiembre del 2019
(EN DOLARES)

GASTOS DE GESTION	CORRIENTE	ANTERIOR
Servicios de Publicidad	29,537.87	0.00
Servicios de Vigilancia	549,885.00	0.00
Servicios de Limpiezas y Fumigaciones	29,211.69	0.00
Servicios de Lavanderías y Planchado	348.04	0.00
Servicios de Laboratorios	1,171,773.62	0.00
Servicios de Alimentación	26,813.10	0.00
Impresiones, Publicaciones y Reproducciones	31,282.07	0.00
Otros Servicios y Arrendamientos Diversos	23,092.04	0.00
Servicios Generales y Arrendamientos Diversos	23,092.04	0.00
Arrendamientos y Derechos	337,472.38	0.00
De Bienes Muebles	84.75	0.00
De Bienes Inmuebles	337,387.63	0.00
Pasajes y Viáticos	65,363.40	0.00
Pasajes al Interior	26,914.06	0.00
Viáticos por Comisión Interna	38,449.34	0.00
Servicios Técnicos y Profesionales	10,788,548.41	0.00
Servicios Médicos	10,772,670.91	0.00
Servicios de Contabilidad y Auditoría	5,320.00	0.00
Servicios de Capacitación	9,032.00	0.00
Consultorías, Estudios e Investigaciones Diversas	1,525.50	0.00
Gastos en Bienes Capitalizables	167,162.35	0.00
Equipos Médicos y de Laboratorios	11,959.10	0.00
Equipos Médicos y de Laboratorios	11,959.10	0.00
Maquinaria, Equipo y Mobiliario Diverso	155,128.25	0.00
Mobiliarios	64,672.30	0.00
Equipos Informáticos	53,724.05	0.00
Maquinarias y Equipos	109.90	0.00
Bienes Muebles Diversos	36,622.00	0.00
Gastos en Activos Intangibles	75.00	0.00
Derechos de Propiedad Intelectual	75.00	0.00
Gastos Financieros y Otros	83,016.27	0.00
Primas y Gastos por Seguros y Comisiones Bancarias	61,881.31	0.00
Primas y Gastos de Seguros de Personas	1,951.78	0.00
Primas y Gastos de Seguros de Bienes	18,475.94	0.00
Comisiones y Gastos Bancarios	41,453.59	0.00
Impuestos, Tasas y Derechos	21,134.96	0.00
Impuestos, Tasas y Derechos Diversos	21,134.96	0.00

Instituto Salvadoreño de Bienestar Magisterial
ESTADO DE RENDIMIENTO ECONOMICO
Del 1 de Enero al 30 de Septiembre del 2019
(EN DOLARES)

GASTOS DE GESTION	CORRIENTE	ANTERIOR
Gastos en Transferencias Otorgadas	452,209.59	0.00
Transferencias entre Dependencias Institucionales	452,209.59	0.00
Transferencias entre Dependencias Institucionales	452,209.59	0.00
Costos de Ventas y Cargos Calculados	43,654.63	0.00
Amortización de Inversiones Intangibles	43,654.63	0.00
Amortización de Inversiones Intangibles	43,654.63	0.00
Gastos de Actualizaciones y Ajustes	47,681.54	0.00
Ajustes de Ejercicios Anteriores	47,681.54	0.00
Ajustes de Ejercicios Anteriores	47,681.54	0.00
SUB TOTAL GASTOS	30,504,745.93	0.00
RESULTADO DEL EJERCICIO	13,786,733.84	0.00
TOTAL DE GASTOS DE GESTION	44,291,479.77	0.00



F. 
JEFE UFI

Imma Marina Callejas de Rodriguez
Jefa Unidad Financiera Institucional





F. 
CONTADOR

Sandra del Carmen Avalos


Instituto Salvadoreño de Bienestar Magisterial
ESTADO DE FLUJO DE FONDOS
Del 1 de Enero al 30 de Septiembre del 2019
(EN DOLARES)

09/10/2019
Pag. 1 de 1

ESTRUCTURA	CORRIENTE	ANTERIOR
DISPONIBILIDADES INICIALES	2,587,514.11	0.00
DISPONIBILIDADES INICIALES	2,587,514.11	0.00
RESULTADO OPERACIONAL NETO	11,279,560.73	0.00
FUENTES OPERACIONALES	77,729,689.87	0.00
USOS OPERACIONALES	66,450,129.14	0.00
RESULTADO NO OPERACIONAL NETO	(2,628,259.15)	0.00
FUENTES NO OPERACIONALES	3,100,218.24	0.00
USOS NO OPERACIONALES	5,728,477.39	0.00
DISPONIBILIDAD FINAL	11,238,815.69	0.00

F.  

IRMA MARINA CALLEJAS DE RODRIGUEZ

F.  

Sandra del Carmen Avalos Avalos

Instituto Salvadoreño de Bienestar Magisterial
FLUJO DE FONDOS -COMPOSICION-
 Del 1 de Enero al 30 de Septiembre del 2019
 (EN DOLARES)

FUENTES	CORRIENTE	ANTERIOR	USOS	CORRIENTE	ANTERIOR
OPERACIONAL	77,729,689.87	0.00	OPERACIONAL	66,450,129.14	0.00
D.M. x Tasas y Derechos	2,029.00	0.00	A. M. x Remuneraciones	5,956,027.46	0.00
D.M. x Contribuciones a la Seguridad Social	41,398,552.79	0.00	A.M. x Prestaciones a la Seguridad Social	171,850.44	0.00
D.M. x Venta de Bienes y Servicios	10,476.75	0.00	A.M. x Adquisiciones de Bienes y Servicios	20,112,855.51	0.00
D.M. x Ingresos Financieros y Otros	1,614,449.14	0.00	A.M. x Gastos Financieros y Otros	83,009.82	0.00
D.M. X Reintegros de Fondos	527.33	0.00	A.M. x Inversiones en Activos Fijos	333,694.49	0.00
D.M. x Recuperación de Inversiones Financieras Temporales	32,900,526.76	0.00	A.M. x Inversiones Financieras	1,100,000.00	0.00
D.M. x Transferencias entre Dependencias Institucionales	449,444.59	0.00	A.M. x Inversiones Financieras Temporales	27,964,922.67	0.00
D.M. x Operaciones de Ejercicios Anteriores	1,353,683.51	0.00	A.M. x Transferencias entre Dependencias Institucionales	449,444.59	0.00
			A.M. x Operaciones de Ejercicios Anteriores	10,278,324.16	0.00
NO OPERACIONAL	3,100,218.24	0.00	NO OPERACIONAL	5,728,472.99	0.00
Anticipos a Empleados	97,492.24	0.00	Anticipos a Empleados	99,171.88	0.00
Anticipos por Servicios	2,276,191.02	0.00	Anticipos por Servicios	5,011,183.33	0.00
Anticipos a Contratistas	185,605.90	0.00	Depósitos Ajenos	70,306.22	0.00
Depósitos Ajenos	62,231.75	0.00	Depósitos Retenciones Fiscales	361,661.33	0.00
Depósitos en Garantía	31,708.84	0.00	Anticipo de Impuesto Retenido IVA	186,154.63	0.00
Depósitos Retenciones Fiscales	294,727.68	0.00			
Anticipo de Impuesto Retenido IVA	152,260.81	0.00			
			AUMENTO NETO DE DISPONIBILIDADES	8,651,301.58	0.00
TOTAL FUENTES:	80,829,908.11	0.00	TOTAL USOS:	80,829,908.11	0.00

INSTITUTO SALVADOREÑO DE BIENESTAR MAGISTERIAL
ESTADO DE EJECUCION PRESUPUESTARIA DE EGRESOS
Reporte Acumulado Del 1 de Enero al 30 de Septiembre del 2019
(EN DOLARES)

CODIGO	CONCEPTO	CREDITO PRESUPUESTARIO	DEVENGADO	SALDO PRESUPUESTARIO
51	Remuneraciones	10,470,705.46	6,309,508.27	4,161,197.19
511	Remuneraciones Permanentes	196,991.55	130,940.36	66,051.19
51101	Sueldos	44,460.36	27,266.72	17,193.64
51103	Aguinaldos	2,285.00	0.00	2,285.00
51104	Sobresueldos	41,691.13	30,041.13	11,650.00
51105	Dietas	104,320.55	70,950.00	33,370.55
51107	Beneficios Adicionales	4,234.51	2,682.51	1,552.00
512	Remuneraciones Eventuales	8,799,470.06	5,178,234.92	3,621,235.14
51201	Sueldos	7,747,362.36	4,789,083.09	2,958,279.27
51203	Aguinaldos	430,396.13	3,162.61	427,233.52
51207	Beneficios Adicionales	621,711.57	385,989.22	235,722.35
513	Remuneraciones Extraordinarias	175,477.73	168,755.66	6,722.07
51301	Horas Extraordinarias	175,477.73	168,755.66	6,722.07
514	Contribuciones Patronales a Inst de Seg Social Públicas	695,922.60	355,949.64	339,972.96
51401	Por Remuneraciones Permanentes	5,296.01	2,796.32	2,499.69
51402	Por Remuneraciones Eventuales	682,115.93	344,642.67	337,473.26
51403	Por Remuneraciones Extraordinarias	8,510.66	8,510.65	0.01
515	Contribuciones Patronales a Inst de Seg Social Privadas	496,446.39	377,407.92	119,038.47
51501	Por Remuneraciones Permanentes	6,836.68	5,126.71	1,709.97
51502	Por Remuneraciones Eventuales	477,031.44	359,702.94	117,328.50
51503	Por Remuneraciones Extraordinarias	12,578.27	12,578.27	0.00
516	Gastos de Representación	12,161.29	8,806.45	3,354.84
51601	Por Prestación de Servicios en el País	12,161.29	8,806.45	3,354.84
517	Indemnizaciones	85,482.67	84,613.32	869.35
51702	Al Personal de Servicios Eventuales	85,482.67	84,613.32	869.35
519	Remuneraciones Diversas	8,753.17	4,800.00	3,953.17
51903	Prestaciones Sociales al Personal	8,753.17	4,800.00	3,953.17
53	Prestaciones de la Seguridad Social	261,000.00	172,603.17	88,396.83
531	Beneficios Previsionales	261,000.00	172,603.17	88,396.83
53102	Pensiones por Invalidez	11,244.12	8,433.09	2,811.03
53103	Pensiones por Viudez	34,276.76	23,693.82	10,582.94
53104	Pensiones por Orfandad	21,129.53	16,001.98	5,127.55
53105	Beneficios por Incapacidad Temporal	185,110.55	117,545.00	67,565.55
53199	Pensiones y Jubilaciones Diversas	9,239.04	6,929.28	2,309.76
54	Adquisiciones de Bienes y Servicios	59,551,692.75	24,255,552.07	35,296,140.68
541	Bienes de Uso y Consumo	24,021,810.25	10,541,480.83	13,480,329.42
54101	Productos Alimenticios para Personas	129,389.46	51,383.71	78,005.75

INSTITUTO SALVADOREÑO DE BIENESTAR MAGISTERIAL
ESTADO DE EJECUCION PRESUPUESTARIA DE EGRESOS
Reporte Acumulado Del 1 de Enero al 30 de Septiembre del 2019
(EN DOLARES)

CODIGO	CONCEPTO	CREDITO PRESUPUESTARIO	DEVENGADO	SALDO PRESUPUESTARIO
54102	Productos Alimenticios para Animales	300.00	132.00	168.00
54103	Productos Agropecuarios y Forestales	5,300.00	2,229.93	3,070.07
54104	Productos Textiles y Vestuarios	97,950.00	56,969.61	40,980.39
54105	Productos de Papel y Cartón	57,700.00	14,889.73	42,810.27
54106	Productos de Cuero y Caucho	500.00	48.50	451.50
54107	Productos Químicos	80,600.00	28,477.36	52,122.64
54108	Productos Farmacéuticos y Medicinales	22,736,145.54	9,994,778.29	12,741,367.25
54109	Llantas y Neumáticos	15,000.00	0.00	15,000.00
54110	Combustibles y Lubricantes	36,500.00	36,040.00	460.00
54111	Minerales no Metálicos y Productos Derivados	11,600.00	5,718.15	5,881.85
54112	Minerales Metálicos y Productos Derivados	18,000.00	11,682.31	6,317.69
54113	Materiales e Instrumental de Laboratorios y uso Médico	385,290.95	217,642.17	167,648.78
54114	Materiales de Ofidna	25,000.00	5,911.89	19,088.11
54115	Materiales Informáticos	213,914.30	72,509.81	141,404.49
54116	Libros , Textos, Útiles de Enseñanza y Publicaciones	5,000.00	297.29	4,702.71
54118	Herramientas, Repuestos y Accesorios	35,570.00	14,027.13	21,542.87
54119	Materiales Eléctricos	24,700.00	6,333.07	18,366.93
54199	Bienes de Uso y Consumo Diversos	143,350.00	22,409.88	120,940.12
542	Servicios Básicos	599,000.00	277,188.11	321,811.89
54201	Servicios de Energía Eléctrica	304,000.00	217,055.91	86,944.09
54202	Servicios de Agua	30,000.00	15,754.86	14,245.14
54203	Servicios de Telecomunicaciones	250,000.00	43,410.98	206,589.02
54204	Servicios de Correos	15,000.00	966.36	14,033.64
543	Servicios Generales y Arrendamientos	5,341,945.64	2,582,971.32	2,758,974.32
54301	Mantenimientos y Reparaciones de Bienes Muebles	475,539.05	339,377.28	136,161.77
54302	Mantenimientos y Reparaciones de Vehículos	72,200.00	13,335.22	58,864.78
54303	Mantenimientos y Reparaciones de Bienes Inmuebles	30,000.00	9,865.00	20,135.00
54304	Transportes, Fletes y Almacenamientos	95,600.00	20,978.01	74,621.99
54305	Servicios de Publicidad	60,500.00	29,537.87	30,962.13
54306	Servicios de Vigilancia	874,185.01	549,885.00	324,300.01
54307	Servicios de Limpiezas y Fumigaciones	55,700.00	29,211.69	26,488.31
54308	Servicios de Lavanderías y Planchado	3,300.00	348.04	2,951.96
54309	Servicios de Laboratorios	2,952,589.59	1,171,773.62	1,780,815.97
54310	Servicios de Alimentación	90,000.00	26,813.10	63,186.90
54313	Impresiones, Publicaciones y Reproducciones	72,450.00	31,282.07	41,167.93
54316	Arrendamiento de Bienes Muebles	1,000.00	84.75	915.25
54317	Arrendamiento de Bienes Inmuebles	456,096.65	337,387.63	118,709.02

INSTITUTO SALVADOREÑO DE BIENESTAR MAGISTERIAL
ESTADO DE EJECUCION PRESUPUESTARIA DE EGRESOS
Reporte Acumulado Del 1 de Enero al 30 de Septiembre del 2019
(EN DOLARES)

CODIGO	CONCEPTO	CREDITO PRESUPUESTARIO	DEVENGADO	SALDO PRESUPUESTARIO
54399	Servicios Generales y Arrendamientos Diversos	102,785.34	23,092.04	79,693.30
544	Pasajes y Viáticos	132,000.00	65,363.40	66,636.60
54401	Pasajes al Interior	42,000.00	26,914.06	15,085.94
54402	Pasajes al Exterior	20,000.00	0.00	20,000.00
54403	Viáticos por Comisión Interna	55,000.00	38,449.34	16,550.66
54404	Viáticos por Comisión Externa	15,000.00	0.00	15,000.00
545	Consultorías, Estudios e Investigaciones	29,456,936.86	10,788,548.41	18,668,388.45
54501	Servicios Médicos	28,866,054.53	10,772,670.91	18,093,383.62
54504	Servicios de Contabilidad y Auditoría	18,153.00	5,320.00	12,833.00
54505	Servicios de Capacitación	9,032.00	9,032.00	0.00
54507	Desarrollos Informáticos	5,000.00	0.00	5,000.00
54599	Consultorías, Estudios e Investigaciones Diversas	558,697.33	1,525.50	557,171.83
55	Gastos Financieros y Otros	123,000.00	83,016.27	39,983.73
555	Impuestos, Tasas y Derechos	26,500.00	21,134.96	5,365.04
55599	Impuestos, Tasas y Derechos Diversos	26,500.00	21,134.96	5,365.04
556	Seguros, Comisiones y Gastos Bancarios	96,500.00	61,881.31	34,618.69
55601	Primas y Gastos de Seguros de Personas	5,000.00	1,951.78	3,048.22
55602	Primas y Gastos de Seguros de Bienes	45,000.00	18,475.94	26,524.06
55603	Comisiones y Gastos Bancarios	46,500.00	41,453.59	5,046.41
56	Transferencias Corrientes	25,000.00	0.00	25,000.00
563	Transferencias Corrientes al Sector Privado	25,000.00	0.00	25,000.00
56304	A Personas Naturales	25,000.00	0.00	25,000.00
61	Inversiones en Activos Fijos	2,737,448.79	333,892.87	2,403,555.92
611	Bienes Muebles	1,205,709.31	310,312.67	895,396.64
61101	Mobiliarios	156,540.00	64,672.30	91,867.70
61102	Maquinarias y Equipos	72,500.00	109.90	72,390.10
61103	Equipos Médicos y de Laboratorios	71,959.31	7,209.40	64,749.91
61104	Equipos Informáticos	680,500.00	199,699.07	480,800.93
61105	Vehículos de Transporte	143,770.00	0.00	143,770.00
61199	Bienes Muebles Diversos	80,440.00	38,622.00	41,818.00
612	Bienes Inmuebles	263,239.48	0.00	263,239.48
61202	Edificios e Instalaciones	263,239.48	0.00	263,239.48
614	Intangibles	40,000.00	23,580.20	16,419.80
61403	Derechos de Propiedad Intelectual	40,000.00	23,580.20	16,419.80
615	Estudios de Pre-Inversión	108,500.00	0.00	108,500.00
61501	Proyectos de Construcciones	108,500.00	0.00	108,500.00
616	Infraestructuras	1,120,000.00	0.00	1,120,000.00

INSTITUTO SALVADOREÑO DE BIENESTAR MAGISTERIAL
ESTADO DE EJECUCION PRESUPUESTARIA DE EGRESOS
Reporte Acumulado Del 1 de Enero al 30 de Septiembre del 2019
(EN DOLARES)

CODIGO	CONCEPTO	CREDITO PRESUPUESTARIO	DEVENGADO	SALDO PRESUPUESTARIO
61602	Dé Salud y Saneamiento Ambiental	900,000.00	0.00	900,000.00
61604	De Vivienda y Oficina	220,000.00	0.00	220,000.00
63	Inversiones Financieras	1,100,000.00	1,100,000.00	0.00
631	Inversión en Títulosvalores	1,100,000.00	1,100,000.00	0.00
63101	Bonos	1,100,000.00	1,100,000.00	0.00
Total Rubro		74,268,847.00	32,254,572.65	42,014,274.35
Total Cuenta		74,268,847.00	32,254,572.65	42,014,274.35
Total Especifico		74,268,847.00	32,254,572.65	42,014,274.35

F.

JEFE UFI

Irma Mariya Callejas de Rodríguez
Jefa Unidad Financiera Institucional



F.

CONTADOR

Sandra del Carmen Avalos Avalos



INSTITUTO SALVADOREÑO DE BIENESTAR MAGISTERIAL
ESTADO DE EJECUCION PRESUPUESTARIA DE INGRESOS
Reporte Acumulado Del 1 de Enero al 30 de Septiembre del 2019
(EN DOLARES)

CODIGO	CONCEPTO	PRESUPUESTO	DEVENGADO	SALDO PRESUPUESTARIO
12	TASAS Y DERECHOS	5,500.00	2,029.00	3,471.00
121	Tasas	5,500.00	2,029.00	3,471.00
12107	Por Acceso a Lugares Públicos	5,500.00	2,029.00	3,471.00
13	CONTRIBUCIONES A LA SEGURIDAD SOCIAL	54,676,835.00	41,643,124.78	13,033,710.22
132	Del Sector Público	54,676,835.00	41,643,124.78	13,033,710.22
13201	Contribuciones Patronales	39,054,885.00	29,796,016.46	9,258,868.54
13202	Contribuciones Laborales	15,621,950.00	11,847,108.32	3,774,841.68
14	VENTA DE BIENES Y SERVICIOS	20,000.00	10,476.75	9,523.25
141	Venta de Bienes	5,000.00	4,335.00	665.00
14199	Ventas de Bienes Diversos	5,000.00	4,335.00	665.00
142	Ingresos por Prestación de Servicios Públicos	15,000.00	6,141.75	8,858.25
14299	Servicios Diversos	15,000.00	6,141.75	8,858.25
15	INGRESOS FINANCIEROS Y OTROS	2,873,550.00	2,063,336.89	810,213.11
151	Rendimientos de Títulos y Valores	2,765,550.00	1,924,596.91	840,953.09
15101	Rentabilidad Financiera de Bonos	1,715,720.00	1,361,301.37	354,418.63
15102	Rentabilidad Financiera de Letras del Tesoro	314,580.00	164,473.24	150,106.76
15105	Rentabilidad de Depósitos a Plazos	735,250.00	398,822.30	336,427.70
155	Garantías y Fianzas	5,000.00	10,260.10	-5,260.10
15502	Garantías de Contratos Generales	5,000.00	10,260.10	-5,260.10
157	Otros Ingresos no Clasificados	103,000.00	128,479.88	-25,479.88
15703	Rentabilidad de Cuentas Bancarias	100,000.00	128,320.08	-28,320.08
15799	Ingresos Diversos	3,000.00	159.80	2,840.20
32	SALDOS AÑOS ANTERIORES	16,692,962.00	0.00	16,692,962.00
321	Saldos Iniciales de Caja y Banco	16,692,962.00	0.00	16,692,962.00

INSTITUTO SALVADOREÑO DE BIENESTAR MAGISTERIAL
ESTADO DE EJECUCION PRESUPUESTARIA DE INGRESOS
Reporte Acumulado Del 1 de Enero al 30 de Septiembre del 2019
(EN DOLARES)

CODIGO	CONCEPTO	PRESUPUESTO	DEVENGADO	SALDO PRESUPUESTARIO
32102	Saldo Inical en Banco	16,692,962.00	0.00	16,692,962.00
Total Rubro		74,268,847.00	43,718,967.42	30,549,879.58
Total Cuenta		74,268,847.00	43,718,967.42	30,549,879.58
Total Especifico		74,268,847.00	43,718,967.42	30,549,879.58

F.  
JEFE UFI

Irma Marina Callejas de Rodriguez
Jefa Unidad Financiera Institucional

F.  
CONTADOR
Sandra del Carmen Avalos Avalos