

Instituto Salvadoreño de Bienestar Magisterial
BALANCE DE COMPROBACION
Del 1 de Enero al 31 de Diciembre (Preliminar) del 2019
(EN DOLARES)

17/01/2020

Pag. 1 de 6

Institucional

CODIGO	CONCEPTO	SALDO ANTERIOR	DEBE	HABER	SALDO ACUMULADO
2	Recursos	64,306,020.39	362,508,785.98	358,183,621.37	68,631,185.00
21	Fondos	8,888,438.42	310,307,441.82	307,535,667.52	11,660,212.72
211	Disponibilidades	2,587,514.11	206,457,187.09	204,563,993.96	4,480,707.24
21109	Bancos Comerciales M/D	2,571,764.56	206,456,597.01	204,563,993.96	4,464,367.61
21151	Fondos Depósitos en Tesoro Público	15,749.55	590.08	0.00	16,339.63
212	Anticipos de Fondos	6,300,924.31	5,956,757.30	5,816,314.59	6,441,367.02
21201	Anticipos a Empleados	42,205.42	137,850.84	139,205.98	40,850.28
21203	Anticipos por Servicios	5,984,144.32	5,818,906.46	5,402,534.04	6,400,516.74
21207	Anticipos a Contratistas	274,574.57	0.00	274,574.57	0.00
213	Deudores Monetarios	0.00	97,893,497.43	97,155,358.97	738,138.46
21312	D.M. x Tasas y Derechos	0.00	3,725.00	3,725.00	0.00
21313	D.M. x Contribuciones a la Seguridad Social	0.00	55,667,297.24	55,423,045.47	244,251.77
21314	D.M. x Venta de Bienes y Servicios	0.00	16,576.82	16,576.82	0.00
21315	D.M. x Ingresos Financieros y Otros	0.00	2,768,891.25	2,275,004.56	493,886.69
21325	D.M. X Reintegros de Fondos	0.00	547.91	547.91	0.00
21383	D.M. x Recuperación de Inversiones Financieras Temporales	0.00	37,400,526.76	37,400,526.76	0.00
21385	D.M. x Transferencias entre Dependencias Institucionales	0.00	680,067.31	680,067.31	0.00
21389	D.M. x Operaciones de Ejercicios Anteriores	0.00	1,355,865.14	1,355,865.14	0.00
22	Inversiones Financieras	44,133,445.09	36,174,664.92	39,362,737.66	40,945,372.35
221	Inversiones Temporales	19,835,526.76	34,794,473.24	37,730,077.33	16,899,922.67
22101	Inversión en Títulosvalores en el Interior	3,000,000.00	3,000,000.00	3,000,000.00	3,000,000.00
22103	Depósitos a Plazo en el Sector Financiero en el Interior	17,000,000.00	31,630,000.00	34,565,000.00	14,065,000.00
22198	Descuento Sobre Compra de Títulosvalores	164,473.24	164,473.24	165,077.33	165,077.33
222	Inversiones Permanentes	22,908,062.50	1,100,000.00	0.00	24,008,062.50
22201	Inversión en Títulosvalores en el Interior	23,315,000.00	1,100,000.00	0.00	24,415,000.00
22298	Descuento Sobre Compra de Títulosvalores	406,937.50	0.00	0.00	406,937.50
225	Deudores Financieros	1,332,891.98	14,022.68	1,332,787.16	14,127.50
22505	Deudores por Reintegros	3,370.44	14,022.68	3,265.62	14,127.50
22551	Deudores Monetarios por Percibir	1,329,521.54	0.00	1,329,521.54	0.00
226	Inversiones Intangibles	56,963.85	266,169.00	299,873.17	23,259.68
22609	Mantenimiento y Reparación Pagados x Anticipado	0.00	185,454.43	185,454.43	0.00
22615	Derechos de Propiedad Intangible	56,963.85	23,505.20	57,209.37	23,259.68
22699	Amortizaciones Acumuladas	0.00	57,209.37	57,209.37	0.00
23	Inversiones en Existencias	865,325.79	13,984,690.93	8,771,270.68	6,078,746.04
231	Existencias Institucionales	865,325.79	13,984,690.93	8,771,270.68	6,078,746.04
23101	Productos Alimenticios Agropecuarios y Forestales	21,893.48	32,027.54	11,759.38	42,161.64
23103	Productos Textiles y Vestuarios	0.00	2,548.15	248.43	2,299.72
23105	Materiales de Oficina, Productos de Papel e Impresos	35,660.08	40,992.70	35,243.16	41,409.62
23107	Productos de Cuero y Caucho	8,141.98	0.00	1,194.00	6,947.98
23109	Productos Químicos, Combustibles y Lubricantes	227,794.99	13,445,469.10	8,392,629.28	5,280,634.81

Instituto Salvadoreño de Bienestar Magisterial
BALANCE DE COMPROBACION
Del 1 de Enero al 31 de Diciembre (Preliminar) del 2019
(EN DOLARES)

17/01/2020

Pag. 2 de 6

Institucional

CODIGO	CONCEPTO	SALDO ANTERIOR	DEBE	HABER	SALDO ACUMULADO
23113	Materiales de Uso o Consumo	564,985.61	425,811.80	297,364.21	693,433.20
23115	Bienes de Uso y Consumo Diversos	4,681.30	26,146.14	20,667.57	10,159.87
23117	Maquinaria, Equipo y Mobiliario Diverso	2,168.35	11,695.50	12,164.65	1,699.20
24	Inversiones en Bienes de Uso	9,458,072.11	2,041,988.31	1,876,972.84	9,623,087.58
241	Bienes Depreciables	8,910,072.11	2,010,094.01	1,862,025.84	9,058,140.28
24101	Bienes Inmuebles	8,083,260.70	1,392,462.40	1,211,073.48	8,264,649.62
24107	Adiciones, Reparaciones y Mejoras de Bienes	0.00	200,000.00	64,278.75	135,721.25
24115	Equipos Médicos y de Laboratorios	679,479.18	37,618.04	0.00	717,097.22
24117	Equipo de Transporte, Tracción y Elevación	358,657.87	0.00	0.00	358,657.87
24119	Maquinaria, Equipo y Mobiliario Diverso	4,159,056.72	369,693.45	4,250.15	4,524,500.02
24199	Depreciación Acumulada	4,370,382.36	10,320.12	582,423.46	4,942,485.70
243	Bienes no Depreciables	548,000.00	31,894.30	14,947.00	564,947.30
24301	Bienes Inmuebles	548,000.00	31,894.30	14,947.00	564,947.30
25	Inversiones en Proyectos y Programas	960,738.98	0.00	636,972.67	323,766.31
251	Inversiones en Bienes Privativos	960,738.98	0.00	636,972.67	323,766.31
25191	Costos Acumulados de la Inversión	960,738.98	0.00	636,972.67	323,766.31
Sub Total Título		64,306,020.39	362,508,785.98	358,183,621.37	68,631,185.00

Instituto Salvadoreño de Bienestar Magisterial
BALANCE DE COMPROBACION
Del 1 de Enero al 31 de Diciembre (Preliminar) del 2019
(EN DOLARES)

17/01/2020

Pag. 3 de 6

Institucional

CODIGO	CONCEPTO	SALDO ANTERIOR	DEBE	HABER	SALDO ACUMULADO
4	Obligaciones con Terceros	13,363,895.16	125,127,014.23	130,693,999.76	18,930,880.69
41	Deuda Corriente	133,712.31	112,260,573.06	114,357,491.74	2,230,630.99
412	Depósitos de Terceros	133,712.31	909,741.30	818,732.68	42,703.69
41201	Depósitos Ajenos	32,730.99	94,840.70	86,935.54	24,825.83
41207	Depósitos en Garantía	0.00	31,708.84	48,036.95	16,328.11
41251	Depósitos Retenciones Fiscales	67,031.72	503,223.16	436,745.66	554.22
41254	Anticipo de Impuesto Retenido IVA	33,949.60	279,968.60	247,014.53	995.53
413	Acreeedores Monetarios	0.00	111,350,831.76	113,538,759.06	2,187,927.30
41351	A. M. x Remuneraciones	0.00	8,244,204.02	8,582,652.30	338,448.28
41353	A.M. x Prestaciones a la Seguridad Social	0.00	281,713.47	283,189.14	1,475.67
41354	A.M. x Adquisiciones de Bienes y Servicios	0.00	54,043,323.37	55,890,664.48	1,847,341.11
41355	A.M. x Gastos Financieros y Otros	0.00	111,488.54	111,581.63	93.09
41356	A.M. x Transferencias Corrientes Otorgadas	0.00	2,546.16	2,546.16	0.00
41361	A.M. x Inversiones en Activos Fijos	0.00	642,333.92	642,903.07	569.15
41363	A.M. x Inversiones Financieras	0.00	1,100,000.00	1,100,000.00	0.00
41383	A.M. x Inversiones Financieras Temporales	0.00	34,464,922.67	34,464,922.67	0.00
41385	A.M. x Transferencias entre Dependencias Institucionales	0.00	680,067.31	680,067.31	0.00
41389	A.M. x Operaciones de Ejercicios Anteriores	0.00	11,780,232.30	11,780,232.30	0.00
42	Financiamiento de Terceros	13,230,182.85	12,866,441.17	16,336,508.02	16,700,249.70
424	Acreeedores Financieros	13,230,182.85	12,866,441.17	16,336,508.02	16,700,249.70
42419	Provisiones para Prestaciones Laborales	560,483.23	412,716.54	16,390.77	164,157.46
42450	Provisiones por Acreeedores Monetarios	10,218,774.38	10,218,774.38	16,320,117.25	16,320,117.25
42451	Acreeedores Monetarios por Pagar	2,450,925.24	2,234,950.25	0.00	215,974.99
Sub Total Título		13,363,895.16	125,127,014.23	130,693,999.76	18,930,880.69

Instituto Salvadoreño de Bienestar Magisterial
BALANCE DE COMPROBACION
Del 1 de Enero al 31 de Diciembre (Preliminar) del 2019
(EN DOLARES)

17/01/2020

Pag. 4 de 6

Institucional

CODIGO	CONCEPTO	SALDO ANTERIOR	DEBE	HABER	SALDO ACUMULADO
8	Obligaciones Propias	50,942,125.23	70,441,270.97	69,199,450.05	49,700,304.31
81	Patrimonio Estatal	50,942,125.23	7,030,533.73	7,757,443.57	51,669,035.07
811	Patrimonio	36,333,192.98	6,657,949.23	7,428,553.07	37,103,796.82
81103	Patrimonio Instituciones Descentralizadas	5,842,992.25	0.00	0.00	5,842,992.25
81107	Donaciones y Legados Bienes Corporales	319,505.00	0.00	0.00	319,505.00
81109	Resultado Ejercicios Anteriores	25,478,500.27	463,183.99	5,199,073.45	30,214,389.73
81111	Resultado Ejercicio Corriente	4,692,195.46	6,194,765.24	1,502,569.78	0.00
81113	Superávit por Revaluaciones	0.00	0.00	726,909.84	726,909.84
812	Reservas	14,646,421.88	372,147.67	328,453.67	14,602,727.88
81201	Reserva para Emergencias	11,534,996.04	93,843.90	93,843.90	11,534,996.04
81203	Reserva Técnica	1,112,324.00	43,694.00	0.00	1,068,630.00
81205	Reserva para Infraestructura	1,878,444.95	234,609.77	234,609.77	1,878,444.95
81209	Reserva para Obligaciones con Terceros	120,656.89	0.00	0.00	120,656.89
819	Detrimento Patrimonial	37,489.63	436.83	436.83	37,489.63
81901	Detrimentos de Fondos	37,489.63	0.00	0.00	37,489.63
81905	Detrimentos de Inversiones en Existencias	0.00	436.83	436.83	0.00
83	Gastos de Gestión	0.00	62,962,467.57	751,942.03	62,210,525.54
832	Gastos Previsionales	0.00	283,189.14	0.00	283,189.14
83201	Pensiones	0.00	66,650.41	0.00	66,650.41
83203	Otros Gastos Previsionales	0.00	216,538.73	0.00	216,538.73
833	Gastos en Personal	0.00	8,582,652.30	0.00	8,582,652.30
83301	Remuneraciones Personal Permanente	0.00	174,828.50	0.00	174,828.50
83303	Remuneraciones Personal Eventual	0.00	7,122,641.70	0.00	7,122,641.70
83305	Remuneraciones por Servicios Extraordinarios	0.00	211,024.72	0.00	211,024.72
83307	Contrib. Patronales a Inst. de Seguridad Social Pública	0.00	468,248.57	0.00	468,248.57
83309	Contrib. Patronales a Inst de Seguridad Social Privadas	0.00	497,585.04	0.00	497,585.04
83311	Gastos de Representación	0.00	11,806.45	0.00	11,806.45
83313	Indemnizaciones	0.00	89,008.98	0.00	89,008.98
83317	Otras Remuneraciones	0.00	7,508.34	0.00	7,508.34
834	Gastos en Bienes de Consumo y Servicios	0.00	51,425,555.28	751,942.03	50,673,613.25
83401	Productos Alimenticios, Agropecuarios y Forestales	0.00	71,280.40	4,670.30	66,610.10
83403	Productos Textiles y Vestuarios	0.00	57,500.53	0.00	57,500.53
83405	Materiales de Oficina, Productos de Papel e Impresos	0.00	37,264.93	0.00	37,264.93
83407	Productos de Cuero y Caucho	0.00	1,337.75	0.00	1,337.75
83409	Productos Químicos, Combustibles y Lubricantes	0.00	16,889,503.58	747,271.73	16,142,231.85
83411	Minerales y Productos Derivados	0.00	24,387.01	0.00	24,387.01
83413	Materiales de Uso o Consumo	0.00	305,902.11	0.00	305,902.11
83415	Bienes de Uso y Consumo Diverso	0.00	87,868.37	0.00	87,868.37
83417	Servicios Básicos	0.00	459,901.42	0.00	459,901.42
83419	Mantenimiento y Reparación	0.00	458,275.26	0.00	458,275.26

Instituto Salvadoreño de Bienestar Magisterial
BALANCE DE COMPROBACION
Del 1 de Enero al 31 de Diciembre (Preliminar) del 2019
(EN DOLARES)

17/01/2020

Pag. 5 de 6

Institucional

CODIGO	CONCEPTO	SALDO ANTERIOR	DEBE	HABER	SALDO ACUMULADO
83421	Servicios Comerciales	0.00	3,588,957.22	0.00	3,588,957.22
83423	Otros Servicios y Arrendamientos Diversos	0.00	43,841.68	0.00	43,841.68
83425	Arrendamientos y Derechos	0.00	456,714.74	0.00	456,714.74
83427	Pasajes y Viáticos	0.00	94,356.99	0.00	94,356.99
83429	Servicios Técnicos y Profesionales	0.00	28,848,463.29	0.00	28,848,463.29
835	Gastos en Bienes Capitalizables	0.00	175,397.15	0.00	175,397.15
83503	Equipos Médicos y de Laboratorios	0.00	11,959.10	0.00	11,959.10
83507	Maquinaria, Equipo y Mobiliario Diverso	0.00	163,363.05	0.00	163,363.05
83513	Gastos en Activos Intangibles	0.00	75.00	0.00	75.00
836	Gastos Financieros y Otros	0.00	111,581.63	0.00	111,581.63
83601	Primas y Gastos por Seguros y Comisiones Bancarias	0.00	85,288.24	0.00	85,288.24
83603	Impuestos, Tasas y Derechos	0.00	26,293.39	0.00	26,293.39
837	Gastos en Transferencias Otorgadas	0.00	685,378.47	0.00	685,378.47
83709	Transferencias Corrientes al Sector Privado	0.00	2,546.16	0.00	2,546.16
83799	Transferencias entre Dependencias Institucionales	0.00	682,832.31	0.00	682,832.31
838	Costos de Ventas y Cargos Calculados	0.00	588,836.15	0.00	588,836.15
83806	Gastos por Descargo de Bienes de Larga Duración	0.00	1,491.16	0.00	1,491.16
83811	Amortización de Inversiones Intangibles	0.00	57,209.37	0.00	57,209.37
83815	Depreciación de Bienes de Uso	0.00	530,135.62	0.00	530,135.62
839	Gastos de Actualizaciones y Ajustes	0.00	1,109,877.45	0.00	1,109,877.45
83952	Corrección del Patrimonio	0.00	1,062,195.91	0.00	1,062,195.91
83955	Ajustes de Ejercicios Anteriores	0.00	47,681.54	0.00	47,681.54
85	Ingresos de Gestión	0.00	448,269.67	60,690,064.45	60,241,794.78
852	Ingresos Seguridad Social	0.00	0.00	55,667,297.24	55,667,297.24
85203	Contribuciones del Sector Público	0.00	0.00	55,667,297.24	55,667,297.24
855	Ingresos Financieros y Otros	0.00	0.00	2,548,484.89	2,548,484.89
85503	Rentabilidad de Inversiones Financieras	0.00	0.00	2,548,484.89	2,548,484.89
856	Ingresos por Transferencias Corrientes Recibidas	0.00	448,269.67	1,128,336.98	680,067.31
85699	Transferencias entre Dependencias Institucionales	0.00	448,269.67	1,128,336.98	680,067.31
858	Ingresos por Ventas de Bienes y Servicios	0.00	0.00	20,301.82	20,301.82
85801	Tasas de Servicios Públicos	0.00	0.00	3,725.00	3,725.00
85805	Venta de Bienes	0.00	0.00	6,555.57	6,555.57
85807	Venta de Servicios Públicos	0.00	0.00	10,021.25	10,021.25
859	Ingresos por Actualizaciones y Ajustes	0.00	0.00	1,325,643.52	1,325,643.52
85901	Ingresos por Garantías y Fianzas Ejecutadas	0.00	0.00	25,271.96	25,271.96
85909	Ingresos Diversos	0.00	0.00	195,134.40	195,134.40

Instituto Salvadoreño de Bienestar Magisterial
BALANCE DE COMPROBACION
Del 1 de Enero al 31 de Diciembre (Preliminar) del 2019
(EN DOLARES)

17/01/2020

Pag. 6 de 6

Institucional

CODIGO	CONCEPTO	SALDO ANTERIOR	DEBE	HABER	SALDO ACUMULADO
85955	Ajustes de Ejercicios Anteriores	0.00	0.00	1,105,237.16	1,105,237.16
Sub Total Título		50,942,125.23	70,441,270.97	69,199,450.05	49,700,304.31
Total		0.00	558,077,071.18	558,077,071.18	0.00



Irma Marina Callejas de Rodriguez
Jefa Unidad Financiera Institucional



Sandra del Carmen Avalos Avalos
Contadora Institucional

Instituto Salvadoreño de Bienestar Magisterial
ESTADO DE SITUACION FINANCIERA
al 31 de Diciembre (Preliminar) del 2019
(EN DOLARES)

17/01/2020

Pag. 1 de 3

Institucional

RECURSOS	Parcial	Total
Fondos		11,660,212.72
Disponibilidades	4,480,707.24	
Bancos Comerciales M/D	4,464,367.61	
Fondos Depósitos en Tesoro Público	16,339.63	
Anticipos de Fondos	6,441,367.02	
Anticipos a Empleados	40,850.28	
Anticipos por Servicios	6,400,516.74	
Deudores Monetarios	738,138.46	
D.M. x Contribuciones a la Seguridad Social	244,251.77	
D.M. x Ingresos Financieros y Otros	493,886.69	
Inversiones Financieras		40,945,372.35
Inversiones Temporales	16,899,922.67	
Inversión en Titulosvalores en el Interior	3,000,000.00	
Depósitos a Plazo en el Sector Financiero en el Interior	14,065,000.00	
Descuento Sobre Compra de Titulosvalores	(165,077.33)	
Inversiones Permanentes	24,008,062.50	
Inversión en Titulosvalores en el Interior	24,415,000.00	
Descuento Sobre Compra de Titulosvalores	(406,937.50)	
Deudores Financieros	14,127.50	
Deudores por Réintegros	14,127.50	
Inversiones Intangibles	23,259.68	
Derechos de Propiedad Intangible	23,259.68	
Inversiones en Existencias		6,078,746.04
Existencias Institucionales	6,078,746.04	
Productos Alimenticios Agropecuarios y Forestales	42,161.64	
Productos Textiles y Vestuarios	2,299.72	
Materiales de Oficina, Productos de Papel e Impresos	41,409.62	
Productos de Cuero y Caucho	6,947.98	
Productos Químicos, Combustibles y Lubricantes	5,280,634.81	
Materiales de Uso o Consumo	693,433.20	
Bienes de Uso y Consumo Diversos	10,159.87	
Maquinaria, Equipo y Mobiliario Diverso	1,699.20	
Inversiones en Bienes de Uso		9,623,087.58
Bienes Depreciables	9,058,140.28	
Bienes Inmuebles	8,264,649.62	
Adiciones, Reparaciones y Mejoras de Bienes	135,721.25	
Equipos Médicos y de Laboratorios	717,097.22	
Equipo de Transporte, Tracción y Elevación	358,657.87	
Maquinaria, Equipo y Mobiliario Diverso	4,524,500.02	
Depreciación Acumulada	(4,942,485.70)	
Bienes no Depreciables	564,947.30	
Bienes Inmuebles	564,947.30	
Inversiones en Proyectos y Programas		323,766.31
Inversiones en Bienes Privativos	323,766.31	

Instituto Salvadoreño de Bienestar Magisterial
ESTADO DE SITUACION FINANCIERA
al 31 de Diciembre (Preliminar) del 2019
(EN DOLARES)

17/01/2020

Pag. 2 de 3

Institucional

RECURSOS	Parcial	Total
Costos Acumulados de la Inversión	323,766.31	
TOTAL RECURSOS		68,631,185.00

Instituto Salvadoreño de Bienestar Magisterial
ESTADO DE SITUACION FINANCIERA
al 31 de Diciembre (Preliminar) del 2019
(EN DOLARES)

17/01/2020

Pag. 3 de 3

Institucional

OBLIGACIONES	2019	Total
Deuda Corriente		2,230,630.99
Depósitos de Terceros	42,703.69	
Depósitos Ajenos	24,825.83	
Depósitos en Garantía	16,328.11	
Depósitos Retenciones Fiscales	554.22	
Anticipo de Impuesto Retenido IVA	995.53	
Acreedores Monetarios	2,187,927.30	
A. M. x Remuneraciones	338,448.28	
A.M. x Prestaciones a la Seguridad Social	1,475.67	
A.M. x Adquisiciones de Bienes y Servicios	1,847,341.11	
A.M. x Gastos Financieros y Otros	93.09	
A.M. x Inversiones en Activos Fijos	569.15	
Financiamiento de Terceros		16,700,249.70
Acreedores Financieros	16,700,249.70	
Provisiones para Prestaciones Laborales	164,157.46	
Provisiones por Acreedores Monetarios	16,320,117.25	
Acreedores Monetarios por Pagar	215,974.99	
Patrimonio Estatal		51,669,035.07
Patrimonio	37,103,796.82	
Patrimonio Instituciones Descentralizadas	5,842,992.25	
Donaciones y Legados Bienes Corporales	319,505.00	
Resultado Ejercicios Anteriores	30,214,389.73	
Superávit por Revaluaciones	726,909.84	
Reservas	14,602,727.88	
Reserva para Emergencias	11,534,996.04	
Reserva Técnica	1,068,630.00	
Reserva para Infraestructura	1,878,444.95	
Reserva para Obligaciones con Terceros	120,656.89	
Detrimento Patrimonial	(37,489.63)	
Detrimentos de Fondos	(37,489.63)	
RESULTADO DEL EJERCICIO	(1,968,730.76)	(1,968,730.76)
TOTAL OBLIGACIONES		68,631,185.00

F.




JEFE UFI

Irma Marina Caltejas de Rodríguez



F.



CONTADOR

Sandra del Carmen Avalos Avalos



Instituto Salvadoreño de Bienestar Magisterial
ESTADO DEL RENDIMIENTO ECONOMICO (PRELIMINAR)
Del 1 de Enero al 31 de Diciembre (Preliminar) del 2019
(EN DOLARES)

Institucional

	CORRIENTE	ANTERIOR
GASTOS DE GESTIÓN		
Gastos Previsionales	283,189.14	
Pensiones	66,650.41	
Otros Gastos Previsionales	216,538.73	
Gastos en Personal	8,582,652.30	
Remuneraciones Personal Permanente	174,828.50	
Remuneraciones Personal Eventual	7,122,641.70	
Remuneraciones por Servicios Extraordinarios	211,024.72	
Contrib. Patronales a Inst. de Seguridad Social Pública	468,248.57	
Contrib. Patronales a Inst. de Seguridad Social Privadas	-497,585.04	
Gastos de Representación	11,806.45	
Indemnizaciones	89,008.98	
Otras Remuneraciones	7,508.34	
Gastos en Bienes de Consumo y Servicios	50,673,613.25	
Productos Alimenticios, Agropecuarios y Forestales	66,610.10	
Productos Textiles y Vestuarios	57,500.53	
Materiales de Oficina, Productos de Papel e Impresos	37,264.93	
Productos de Cuero y Caucho	1,337.75	
Productos Químicos, Combustibles y Lubrificantes	16,142,231.85	
Minerales y Productos Derivados	24,387.01	
Materiales de Uso o Consumo	305,902.11	
Bienes de Uso y Consumo Diverso	87,868.37	
Servicios Básicos	459,901.42	
Mantenimiento y Reparación	458,275.26	
Servicios Comerciales	3,588,957.22	
Otros Servicios y Arrendamientos Diversos	43,841.68	
Arrendamientos y Derechos	456,714.74	
Pasajes y Viáticos	94,356.99	
Servicios Técnicos y Profesionales	28,848,463.29	
Gastos en Bienes Capitalizables	175,397.15	
Equipos Médicos y de Laboratorio	11,959.10	
Maquinaría, Equipo y Mobiliario Diverso	163,363.05	
Gastos en Activos Intangibles	75.00	
Gastos Financieros y Otros	111,581.63	
Primas y Gastos por Seguros y Comisiones Bancarias	85,288.24	
Impuestos, Tasas y Derechos	26,293.39	
Gastos en Transferencias Otorgadas	685,378.47	
Transferencias Corrientes al Sector Privado	2,546.16	
Transferencias entre Dependencias Institucionales	682,832.31	
Costos de Ventas y Cargos Calculados	588,836.15	
Gastos por Descargo de Bienes de Larga Duración	1,491.16	
Amortización de Inversiones Intangibles	57,209.37	
		ANTERIOR
INGRESOS DE GESTIÓN		
Ingresos Seguridad Social	55,667,297.24	
Contribuciones del Sector Público	55,667,297.24	
Ingresos Financieros y Otros	2,548,484.89	
Rentabilidad de Inversiones Financieras	2,548,484.89	
Ingresos por Transferencias Corrientes Recibidas	680,067.31	
Transferencias entre Dependencias Institucionales	680,067.31	
Ingresos por Ventas de Bienes y Servicios	20,301.82	
Tasas de Servicios Públicos	3,725.00	
Venta de Bienes	6,555.57	
Venta de Servicios Públicos	10,021.25	
Ingresos por Actualizaciones y Ajustes	1,325,643.52	
Ingresos por Garantías y Fianzas Ejecutadas	25,271.96	
Ingresos Diversos	195,134.40	
Ajustes de Ejercicios Anteriores	1,105,237.16	
SUB TOTAL INGRESOS	60,241,794.78	0.00
RESULTADO DEL EJERCICIO	1,968,730.76	
TOTAL DE INGRESOS DE GESTIÓN	62,210,525.54	

Instituto Salvadoreño de Bienestar Magisterial
ESTADO DEL RENDIMIENTO ECONOMICO (PRELIMINAR)
Del 1 de Enero al 31 de Diciembre (Preliminar) del 2019
(EN DOLARES)

Institucional


GASTOS DE GESTIÓN	CORRIENTE	ANTERIOR
Depreciación de Bienes de Uso	530,135.62	
Gastos de Actualizaciones y Ajustes	1,109,877.45	
Corrección del Patrimonio	1,062,195.91	
Ajustes de Ejercidos Anteriores	47,681.54	
SUB TOTAL GASTOS	62,210,526.54	0.00



F. 
JEFE UFI

Irma Marina Callejas de Rodriguez




F. 
CONTADOR
Sandra del Carmen Avalos Avila


Instituto Salvadoreño de Bienestar Magisterial
ESTADO DE FLUJO DE FONDOS
 Del 1 de Enero al 31 de Diciembre (Preliminar) del 2019
 (EN DOLARES)

17/01/2020
 Pag. 1 de 1

Institucional

ESTRUCTURA	CORRIENTE	ANTERIOR
DISPONIBILIDADES INICIALES	2,587,514.11	0.00
DISPONIBILIDADES INICIALES	2,587,514.11	0.00
RESULTADO OPERACIONAL NETO	2,123,622.46	0.00
FUENTES OPERACIONALES	97,155,358.97	0.00
USOS OPERACIONALES	95,030,714.51	0.00
RESULTADO NO OPERACIONAL NETO	(231,451.33)	0.00
FUENTES NO OPERACIONALES	6,635,047.27	0.00
USOS NO OPERACIONALES	6,866,498.60	0.00
DISPONIBILIDAD FINAL	4,480,707.24	0.00

F. 
 JEFE UFI
 Irma Marina Callejas de Rodríguez



F. 
 CONTADOR
 Sandra del Carmen Avalos Avalos



Instituto Salvadoreño de Bienestar Magisterial
FLUJO DE FONDOS - COMPOSICION-
 Del 1 de Enero al 31 de Diciembre (Preliminar) del 2019
 (EN DOLARES)

17/01/2020
 Pag. 1 de 1

Institucional

FUENTES	CORRIENTE	ANTERIOR	USOS	CORRIENTE	ANTERIOR
OPERACIONAL	97,158,358.97	0.00	OPERACIONAL	98,030,714.51	0.00
D.M. x Tasas y Derechos	3,725.00	0.00	A. M. x Remuneraciones	8,244,204.02	0.00
D.M. x Contribuciones a la Seguridad Social	55,423,045.47	0.00	A.M. x Prestaciones a la Seguridad Social	281,713.47	0.00
D.M. x Venta de Bienes y Servicios	16,576.82	0.00	A.M. x Adquisiciones de Bienes y Servicios	37,962,867.43	0.00
D.M. x Ingresos Financieros y Otros	2,275,004.56	0.00	A.M. x Gastos Financieros y Otros	109,684.88	0.00
D.M. X Reintegros de Fondos	547.91	0.00	A.M. x Transferencias Corrientes Otorgadas	2,546.16	0.00
D.M. x Recuperación de Inversiones Financieras Temporales	37,400,526.76	0.00	A.M. x Inversiones en Activos Fijos	404,476.27	0.00
D.M. x Transferencias entre Dependencias Institucionales	680,067.31	0.00	A.M. x Inversiones Financieras	1,100,000.00	0.00
D.M. x Operaciones de Ejercicios Anteriores	1,355,865.14	0.00	A.M. x Inversiones Financieras Temporales	34,464,922.67	0.00
NO OPERACIONAL	6,635,047.27	0.00	A.M. x Transferencias entre Dependencias Institucionales	680,067.31	0.00
Anticipos a Empleados	139,205.98	0.00	A.M. x Operaciones de Ejercicios Anteriores	11,780,232.30	0.00
Anticipos por Servicios	5,402,534.04	0.00	NO OPERACIONAL	6,860,488.60	0.00
Anticipos a Contratistas	274,574.57	0.00	Anticipos a Empleados	137,850.84	0.00
Depósitos Ajenos	86,935.54	0.00	Anticipos por Servicios	5,818,906.46	0.00
Depósitos en Garantía	48,036.95	0.00	Depósitos Ajenos	94,840.70	0.00
Depósitos Retenciones Fiscales	436,745.66	0.00	Depósitos en Garantía	31,708.84	0.00
Anticipo de Impuesto Retenido IVA	247,014.53	0.00	Depósitos Retenciones Fiscales	503,223.16	0.00
			Anticipo de Impuesto Retenido IVA	279,568.60	0.00
- TOTAL FUENTES -	103,790,406.24	0.00	AUMENTO NETO DE DISPONIBILIDADES	1,803,193.13	0.00
			- TOTAL USOS -	103,790,406.24	0.00

INSTITUTO SALVADOREÑO DE BIENESTAR MAGISTERIAL

ESTADO DE EJECUCION PRESUPUESTARIA DE INGRESOS
Reporte Acumulado Del 1 de Enero al 31 de Diciembre (Preliminar) del 2019
 (EN DOLARES)

Institucional

CODIGO	CONCEPTO	PRESUPUESTO	DEVENGADO	SALDO PRESUPUESTARIO
12	TASAS Y DERECHOS	5,500.00	3,725.00	1,775.00
121	Tasas	5,500.00	3,725.00	1,775.00
12107	Por Acceso a Lugares Públicos	5,500.00	3,725.00	1,775.00
13	CONTRIBUCIONES A LA SEGURIDAD SOCIAL	55,600,464.49	55,667,297.24	-66,832.75
132	Del Sector Público	55,600,464.49	55,667,297.24	-66,832.75
13201	Contribuciones Patronales	39,770,944.04	39,830,386.98	-59,442.94
13202	Contribuciones Laborales	15,829,520.45	15,836,910.26	-7,389.81
14	VENTA DE BIENES Y SERVICIOS	20,000.00	16,576.82	3,423.18
141	Venta de Bienes	5,000.00	6,555.57	-1,555.57
14199	Ventas de Bienes Diversos	5,000.00	6,555.57	-1,555.57
142	Ingresos por Prestación de Servicios Públicos	15,000.00	10,021.25	4,978.75
14299	Servicios Diversos	15,000.00	10,021.25	4,978.75
15	INGRESOS FINANCIEROS Y OTROS	2,873,550.00	2,768,891.25	104,658.75
151	Rendimientos de Títulos y Valores	2,765,550.00	2,548,484.89	217,065.11
15101	Rentabilidad Financiera de Bonos	1,715,720.00	1,821,126.07	-105,406.07
15102	Rentabilidad Financiera de Letras del Tesoro	314,580.00	164,473.24	150,106.76
15105	Rentabilidad de Depósitos a Plazos	735,250.00	562,885.58	172,364.42
155	Garantías y Fianzas	5,000.00	25,271.96	-20,271.96
15502	Garantías de Contratos Generales	5,000.00	25,271.96	-20,271.96
157	Otros Ingresos no Clasificados	103,000.00	195,134.40	-92,134.40
15703	Rentabilidad de Cuentas Bancarias	100,000.00	191,131.19	-91,131.19
15799	Ingresos Diversos	3,000.00	4,003.21	-1,003.21
32	SALDOS AÑOS ANTERIORES	16,692,962.00	0.00	16,692,962.00
321	Saldos Iniciales de Caja y Banco	16,692,962.00	0.00	16,692,962.00

INSTITUTO SALVADOREÑO DE BIENESTAR MAGISTERIAL
ESTADO DE EJECUCION PRESUPUESTARIA DE INGRESOS
Reporte Acumulado Del 1 de Enero al 31 de Diciembre (Preliminar) del 2019
(EN DOLARES)

Institucional

CODIGO	CONCEPTO	PRESUPUESTO	DEVENGADO	SALDO PRESUPUESTARIO
32102	Saldo Inicial en Banco	16,692,962.00	0.00	16,692,962.00
	Total Rubro	75,192,476.49	58,456,490.31	16,735,986.18
	Total Cuenta	75,192,476.49	58,456,490.31	16,735,986.18
	Total Especifico	75,192,476.49	58,456,490.31	16,735,986.18

F.

JEFE UFI

Irma Marina Callejas de Rodríguez

F.

CONTADOR

Sandra del Carmen Avalos Avalos

INSTITUTO SALVADOREÑO DE BIENESTAR MAGISTERIAL
ESTADO DE EJECUCION PRESUPUESTARIA DE EGRESOS
Reporte Acumulado Del 1 de Enero al 31 de Diciembre (Preliminar) del 2019
(EN DOLARES)

Institucional

CODIGO	CONCEPTO	CREDITO PRESUPUESTARIO	DEVENGADO	SALDO PRESUPUESTARIO
51	Remuneraciones	9,281,078.41	8,582,652.30	698,426.11
511	Remuneraciones Permanentes	187,774.25	174,828.50	12,945.75
51101	Sueldos	44,438.56	36,688.65	7,749.91
51103	Aguinaldos	3,042.83	3,042.83	0.00
51104	Sobresueldos	40,441.13	39,991.13	450.00
51105	Dietas	96,558.02	91,950.00	4,608.02
51107	Beneficios Adicionales	3,293.71	3,155.89	137.82
512	Remuneraciones Eventuales	7,731,870.43	7,122,641.70	609,228.73
51201	Sueldos	6,733,402.72	6,307,518.67	425,884.05
51203	Aguinaldos	415,730.49	395,058.96	20,671.53
51207	Beneficios Adicionales	582,737.22	420,064.07	162,673.15
513	Remuneraciones Extraordinarias	217,285.94	211,024.72	6,261.22
51301	Horas Extraordinarias	217,285.94	211,024.72	6,261.22
514	Contribuciones Patronales a Inst de Seg Social Públicas	521,051.69	468,248.57	52,803.12
51401	Por Remuneraciones Permanentes	4,017.46	3,861.98	155.48
51402	Por Remuneraciones Eventuales	505,975.80	453,328.17	52,647.63
51403	Por Remuneraciones Extraordinarias	11,058.43	11,058.42	0.01
515	Contribuciones Patronales a Inst de Seg Social Privadas	501,833.09	497,585.04	4,248.05
51501	Por Remuneraciones Permanentes	6,831.47	6,749.26	82.21
51502	Por Remuneraciones Eventuales	479,337.99	475,172.15	4,165.84
51503	Por Remuneraciones Extraordinarias	15,663.63	15,663.63	0.00
516	Gastos de Representación	11,806.45	11,806.45	0.00
51601	Por Prestación de Servicios en el País	11,806.45	11,806.45	0.00
517	Indemnizaciones	100,703.39	89,008.98	11,694.41
51702	Al Personal de Servicios Eventuales	100,703.39	89,008.98	11,694.41
519	Remuneraciones Diversas	8,753.17	7,508.34	1,244.83
51903	Prestaciones Sociales al Personal	8,753.17	7,508.34	1,244.83
53	Prestaciones de la Seguridad Social	288,933.82	283,189.14	5,744.68
531	Beneficios Previsionales	288,933.82	283,189.14	5,744.68
53102	Pensiones por Invalidez	11,244.12	11,244.12	0.00
53103	Pensiones por Viudez	34,276.76	34,276.76	0.00
53104	Pensiones por Orfandad	21,129.53	21,129.53	0.00
53105	Beneficios por Incapacidad Temporal	213,044.37	207,299.69	5,744.68
53199	Pensiones y Jubilaciones Diversas	9,239.04	9,239.04	0.00
54	Adquisiciones de Bienes y Servicios	62,428,704.65	55,890,664.48	6,538,040.17
541	Bienes de Uso y Consumo	24,356,715.45	21,940,153.88	2,416,561.57
54101	Productos Alimenticios para Personas	129,389.46	83,164.14	46,225.32

INSTITUTO SALVADOREÑO DE BIENESTAR MAGISTERIAL
ESTADO DE EJECUCION PRESUPUESTARIA DE EGRESOS
Reporte Acumulado Del 1 de Enero al 31 de Diciembre (Preliminar) del 2019
(EN DOLARES)

Institucional

CODIGO	CONCEPTO	CREDITO PRESUPUESTARIO	DEVENGADO	SALDO PRESUPUESTARIO
54102	Productos Alimenticios para Animales	300.00	171.00	129.00
54103	Productos Agropecuarios y Forestales	5,300.00	3,543.12	1,756.88
54104	Productos Textiles y Vestuarios	97,950.00	59,800.25	38,149.75
54105	Productos de Papel y Cartón	57,700.00	30,855.37	26,844.63
54106	Productos de Cuero y Caucho	2,500.00	143.75	2,356.25
54107	Productos Químicos	80,600.00	40,249.91	40,350.09
54108	Productos Farmacéuticos y Medicinales	23,052,329.53	21,121,933.59	1,930,395.94
54109	Llantas y Neumáticos	15,000.00	0.00	15,000.00
54110	Combustibles y Lubricantes	38,600.00	36,050.00	2,550.00
54111	Minerales no Metálicos y Productos Derivados	11,600.00	7,183.42	4,416.58
54112	Minerales Metálicos y Productos Derivados	18,000.00	17,203.59	796.41
54113	Materiales e Instrumental de Laboratorios y uso Médico	403,046.50	307,164.99	95,881.51
54114	Materiales de Oficina	25,000.00	11,798.15	13,201.85
54115	Materiales Informáticos	213,914.30	120,547.19	93,367.11
54116	Libros , Textos, Utiles de Enseñanza y Publicaciones	5,000.00	360.95	4,639.05
54118	Herramientas, Repuestos y Accesorios	35,570.00	19,784.81	15,785.19
54119	Materiales Eléctricos	24,700.00	6,637.52	18,062.48
54199	Bienes de Uso y Consumo Diversos	140,215.66	73,562.13	66,653.53
542	Servicios Básicos	589,017.00	459,901.42	129,115.58
54201	Servicios de Energía Eléctrica	304,000.00	290,723.08	13,276.92
54202	Servicios de Agua	30,000.00	20,786.98	9,213.02
54203	Servicios de Telecomunicaciones	240,017.00	146,803.59	93,213.41
54204	Servicios de Correos	15,000.00	1,587.77	13,412.23
543	Servicios Generales y Arrendamientos	5,505,226.98	4,547,788.90	957,438.08
54301	Mantenimientos y Reparaciones de Bienes Muebles	475,539.05	401,372.76	74,166.29
54302	Mantenimientos y Reparaciones de Vehículos	72,200.00	29,895.90	42,304.10
54303	Mantenimientos y Reparaciones de Bienes Inmuebles	30,000.00	27,006.60	2,993.40
54304	Transportes, Fletes y Almacenamientos	84,500.00	47,379.85	37,120.15
54305	Servicios de Publicidad	60,500.00	30,437.87	30,062.13
54306	Servicios de Vigilancia	874,185.01	825,705.00	48,480.01
54307	Servicios de Limpiezas y Fumigaciones	55,700.00	46,846.63	8,853.37
54308	Servicios de Lavanderías y Planchado	3,300.00	606.76	2,693.24
54309	Servicios de Laboratorios	3,118,389.59	2,574,053.08	544,336.51
54310	Servicios de Alimentación	90,000.00	31,926.60	58,073.40
54313	Impresiones, Publicaciones y Reproducciones	72,304.50	32,001.43	40,303.07
54316	Arrendamiento de Bienes Muebles	1,000.00	84.75	915.25
54317	Arrendamiento de Bienes Inmuebles	457,230.99	456,629.99	601.00

INSTITUTO SALVADOREÑO DE BIENESTAR MAGISTERIAL
ESTADO DE EJECUCION PRESUPUESTARIA DE EGRESOS
Reporte Acumulado Del 1 de Enero al 31 de Diciembre (Preliminar) del 2019
(EN DOLARES)

Institucional

CODIGO	CONCEPTO	CREDITO PRESUPUESTARIO	DEVENGADO	SALDO PRESUPUESTARIO
54399	Servicios Generales y Arrendamientos Diversos	110,377.84	43,841.68	66,536.16
544	Pasajes y Viáticos	123,307.50	94,356.99	28,950.51
54401	Pasajes al Interior	42,000.00	37,519.71	4,480.29
54402	Pasajes al Exterior	20,000.00	0.00	20,000.00
54403	Viáticos por Comisión Interna	61,000.00	56,837.28	4,162.72
54404	Viáticos por Comisión Externa	307.50	0.00	307.50
545	Consultorías, Estudios e Investigaciones	31,854,437.72	28,848,463.29	3,005,974.43
54501	Servicios Médicos	31,077,616.49	28,361,703.97	2,715,912.52
54504	Servicios de Contabilidad y Auditoría	10,153.00	5,320.00	4,833.00
54505	Servicios de Capacitación	9,332.00	9,332.00	0.00
54507	Desarrollos Informáticos	4,700.00	0.00	4,700.00
54599	Consultorías, Estudios e Investigaciones Diversas	752,636.23	472,107.32	280,528.91
55	Gastos Financieros y Otros	123,000.00	111,581.63	11,418.37
555	Impuestos, Tasas y Derechos	27,596.41	26,293.39	1,303.02
55599	Impuestos, Tasas y Derechos Diversos	27,596.41	26,293.39	1,303.02
556	Seguros, Comisiones y Gastos Bancarios	95,403.59	85,288.24	10,115.35
55601	Primas y Gastos de Seguros de Personas	3,903.59	2,927.68	975.91
55602	Primas y Gastos de Seguros de Bienes	45,000.00	37,488.06	7,511.94
55603	Comisiones y Gastos Bancarios	46,500.00	44,872.50	1,627.50
56	Transferencias Corrientes	25,000.00	2,546.16	22,453.84
563	Transferencias Corrientes al Sector Privado	25,000.00	2,546.16	22,453.84
56304	A Personas Naturales	25,000.00	2,546.16	22,453.84
61	Inversiones en Activos Fijos	1,945,759.61	642,903.07	1,302,856.54
611	Bienes Muebles	695,674.61	419,322.87	276,351.74
61101	Mobiliarios	82,139.30	66,324.30	15,815.00
61102	Maquinarias y Equipos	73,700.00	66,059.90	7,640.10
61103	Equipos Médicos y de Laboratorios	87,348.31	40,634.80	46,713.51
61104	Equipos Informáticos	386,049.00	199,699.07	186,349.93
61199	Bienes Muebles Diversos	66,438.00	46,604.80	19,833.20
614	Intangibles	40,000.00	23,580.20	16,419.80
61403	Derechos de Propiedad Intelectual	40,000.00	23,580.20	16,419.80
615	Estudios de Pre-Inversión	108,500.00	0.00	108,500.00
61501	Proyectos de Construcciones	108,500.00	0.00	108,500.00
616	Infraestructuras	1,101,585.00	200,000.00	901,585.00
61602	De Salud y Saneamiento Ambiental	900,000.00	0.00	900,000.00
61604	De Vivienda y Oficina	201,585.00	200,000.00	1,585.00
63	Inversiones Financieras	1,100,000.00	1,100,000.00	0.00

INSTITUTO SALVADOREÑO DE BIENESTAR MAGISTERIAL
ESTADO DE EJECUCION PRESUPUESTARIA DE EGRESOS
Reporte Acumulado Del 1 de Enero al 31 de Diciembre (Preliminar) del 2019
(EN DOLARES)

Institucional

CÓDIGO	CONCEPTO	CREDITO PRESUPUESTARIO	DEVENGADO	SALDO PRESUPUESTARIO
631	Inversión en Títulosvalores	1,100,000.00	1,100,000.00	0.00
63101	Bonos	1,100,000.00	1,100,000.00	0.00
Total Rubro		75,192,476.49	66,613,536.78	8,578,939.71
Total Cuenta		75,192,476.49	66,613,536.78	8,578,939.71
Total Especifico		75,192,476.49	66,613,536.78	8,578,939.71



F.

JEFE UFI

Irma Marina Callejas de Rodríguez



F.

CONTADOR

Sandra del Carmen Avalos Avalos