

Instituto Salvadoreño de Bienestar Magisterial
BALANCE DE COMPROBACION
Del 1 de Enero al 31 de Marzo del 2023
(EN DOLARES)

31/03/2023

Pag. 1 de 5

Institucional

CODIGO	CONCEPTO	SALDO ANTERIOR	DEBE	HABER	SALDO ACUMULADO
2	Recursos	72,328,735.01	79,509,507.36	81,195,748.05	70,642,494.32
21	Fondos	6,087,225.99	75,343,118.12	75,648,584.33	5,781,759.78
211	Disponibilidades	4,499,219.37	57,942,667.47	58,576,943.84	3,864,943.00
21109	Bancos Comerciales M/D	4,482,765.45	57,942,667.47	58,564,051.76	3,861,381.16
21151	Fondos Depósitos en Tesoro Público	16,453.92	0.00	12,892.08	3,561.84
212	Anticipos de Fondos	1,588,006.62	162,811.76	309,169.47	1,441,648.91
21201	Anticipos a Empleados	57,630.23	83,458.58	21,427.14	119,661.67
21203	Anticipos por Servicios	1,148,747.79	0.00	266,710.22	882,037.57
21207	Anticipos a Contratistas	381,628.60	79,353.18	21,032.11	439,949.67
213	Deudores Monetarios	0.00	17,237,638.89	16,762,471.02	475,167.87
21312	D.M. x Tasas y Derechos	0.00	1,265.00	1,265.00	0.00
21313	D.M. x Contribuciones a la Seguridad Social	0.00	13,298,666.70	13,298,666.70	0.00
21314	D.M. x Venta de Bienes y Servicios	0.00	3,255.00	3,255.00	0.00
21315	D.M. x Ingresos Financieros y Otros	0.00	712,678.07	237,510.20	475,167.87
21325	D.M. X Reintegros de Fondos	0.00	51.96	51.96	0.00
21383	D.M. x Recuperación de Inversiones Financieras Temporales	0.00	1,492,634.14	1,492,634.14	0.00
21385	D.M. x Transferencias entre Dependencias Institucionales	0.00	239,389.75	239,389.75	0.00
21389	D.M. x Operaciones de Ejercicios Anteriores	0.00	1,489,698.27	1,489,698.27	0.00
22	Inversiones Financieras	45,034,226.26	1,587,980.07	3,011,427.20	43,610,779.13
221	Inversiones Temporales	19,198,598.11	1,517,489.95	1,534,613.14	19,181,474.92
22101	Inversión en Títulosvalores en el Interior	7,000,000.00	500,000.00	500,000.00	7,000,000.00
22103	Depósitos a Plazo en el Sector Financiero en el Interior	12,500,000.00	1,000,000.00	1,000,000.00	12,500,000.00
22198	Descuento Sobre Compra de Títulosvalores	301,401.89	17,489.95	34,613.14	318,525.08
222	Inversiones Permanentes	24,250,362.50	0.00	0.00	24,250,362.50
22201	Inversión en Títulosvalores en el Interior	24,685,000.00	0.00	0.00	24,685,000.00
22298	Descuento Sobre Compra de Títulosvalores	434,637.50	0.00	0.00	434,637.50
225	Deudores Financieros	1,573,178.00	23,420.12	1,476,814.06	119,784.06
22505	Deudores por Reintegros	14,182.31	23,420.12	10,177.15	27,425.28
22551	Deudores Monetarios por Percibir	1,558,995.69	0.00	1,466,636.91	92,358.78
226	Inversiones Intangibles	12,087.65	47,070.00	0.00	59,157.65
22615	Derechos de Propiedad Intangible	28,086.49	47,070.00	0.00	75,156.49
22699	Amortizaciones Acumuladas	15,998.84	0.00	0.00	15,998.84
227	Bienes y Servicios Pagados por Anticipado	0.00	0.00	0.00	0.00
22709	Mantenimiento y Reparación Pagados por Anticipado	42,391.92	0.00	0.00	42,391.92
22799	Amortizaciones Acumuladas	42,391.92	0.00	0.00	42,391.92
23	Inversiones en Existencias	5,206,936.40	2,530,012.28	2,366,379.99	5,370,568.69
231	Existencias Institucionales	5,206,936.40	2,530,012.28	2,366,379.99	5,370,568.69
23101	Productos Alimenticios Agropecuarios y Forestales	(5,561.93)	0.00	1,934.59	(7,496.52)
23103	Productos Textiles y Vestuarios	1,278.60	0.00	1,676.47	(397.87)
23105	Materiales de Oficina, Productos de Papel e Impresos	(6,112.41)	41,261.65	6,568.82	28,580.42

Instituto Salvadoreño de Bienestar Magisterial
BALANCE DE COMPROBACION
Del 1 de Enero al 31 de Marzo del 2023
(EN DOLARES)

31/03/2023

Pag. 2 de 5

Institucional

CODIGO	CONCEPTO	SALDO ANTERIOR	DEBE	HABER	SALDO ACUMULADO
23107	Productos de Cuero y Caucho	3,855.77	0.00	140.00	3,715.77
23109	Productos Químicos, Combustibles y Lubricantes	4,880,688.30	2,426,813.26	2,268,153.46	5,039,348.10
23111	Minerales y Productos Derivados	(44,434.37)	0.00	1,565.10	(45,999.47)
23113	Materiales de Uso o Consumo	346,323.58	39,383.19	78,512.08	307,194.69
23115	Bienes de Uso y Consumo Diversos	(12,037.78)	22,554.18	3,843.01	6,673.39
23117	Maquinaria, Equipo y Mobiliario Diverso	42,936.64	0.00	3,986.46	38,950.18
24	Inversiones en Bienes de Uso	12,516,542.94	47,344.88	170,408.54	12,393,479.28
241	Bienes Depreciables	11,951,595.64	47,344.88	170,408.54	11,828,531.98
24101	Bienes Inmuebles	10,051,304.98	0.00	0.00	10,051,304.98
24103	Obras para Servicios de Salud y Saneamiento Ambiental	7,132.56	0.00	0.00	7,132.56
24107	Adiciones, Reparaciones y Mejoras de Bienes	509,254.73	0.00	0.00	509,254.73
24115	Equipos Médicos y de Laboratorios	923,907.74	32,000.00	0.00	955,907.74
24117	Equipo de Transporte, Tracción y Elevación	848,389.85	0.00	0.00	848,389.85
24119	Maquinaria, Equipo y Mobiliario Diverso	5,330,124.55	15,344.88	170,408.54	5,175,060.89
24199	Depreciación Acumulada	5,718,518.77	0.00	0.00	5,718,518.77
243	Bienes no Depreciables	564,947.30	0.00	0.00	564,947.30
24301	Bienes Inmuebles	564,947.30	0.00	0.00	564,947.30
25	Inversiones en Proyectos y Programas	3,483,803.42	1,052.01	(1,052.01)	3,485,907.44
251	Inversiones en Bienes Privativos	3,484,855.43	1,052.01	0.00	3,485,907.44
25171	Equipos de Transporte, Tracción y Elevación	467,561.16	0.00	0.00	467,561.16
25191	Costos Acumulados de la Inversión	3,017,294.27	1,052.01	0.00	3,018,346.28
252	Inversiones en Bienes de Uso Público	(1,052.01)	0.00	(1,052.01)	0.00
25291	Costos Acumulados de la Inversión	(1,052.01)	0.00	(1,052.01)	0.00
Sub Total Título		72,328,735.01	79,509,507.36	81,195,748.05	70,642,494.32

Instituto Salvadoreño de Bienestar Magisterial
BALANCE DE COMPROBACION
Del 1 de Enero al 31 de Marzo del 2023
(EN DOLARES)

31/03/2023

Pag. 3 de 5

Institucional

CODIGO	CONCEPTO	SALDO ANTERIOR	DEBE	HABER	SALDO ACUMULADO
4	Obligaciones con Terceros	18,634,869.77	28,380,514.06	20,747,693.31	11,002,049.02
41	Deuda Corriente	45,276.97	17,837,805.12	20,595,300.72	2,802,772.57
412	Depósitos de Terceros	45,276.97	281,418.09	294,700.02	58,558.90
41201	Depósitos Ajenos	42,407.29	36,564.30	22,681.86	28,524.85
41251	Depósitos Retenciones Fiscales	29.65	121,660.22	147,831.42	26,200.85
41254	Anticipo de Impuesto Retenido IVA	2,840.03	123,193.57	124,186.74	3,833.20
413	Acreeedores Monetarios	0.00	17,556,387.03	20,300,600.70	2,744,213.67
41351	A. M. x Remuneraciones	0.00	2,770,897.64	3,074,248.67	303,351.03
41353	A.M. x Prestaciones a la Seguridad Social	0.00	67,132.07	69,369.32	2,237.25
41354	A.M. x Adquisiciones de Bienes y Servicios	0.00	2,376,298.79	4,788,997.10	2,412,698.31
41355	A.M. x Gastos Financieros y Otros	0.00	52,828.87	53,746.62	917.75
41356	A.M. x Transferencias Corrientes Otorgadas	0.00	90,810.78	115,492.53	24,681.75
41361	A.M. x Inversiones en Activos Fijos	0.00	80,285.34	80,285.34	0.00
41383	A.M. x Inversiones Financieras Temporales	0.00	1,465,386.86	1,465,386.86	0.00
41385	A.M. x Transferencias entre Dependencias Institucionales	0.00	239,389.75	239,389.75	0.00
41389	A.M. x Operaciones de Ejercicios Anteriores	0.00	10,413,356.93	10,413,684.51	327.58
42	Financiamiento de Terceros	18,589,592.80	10,542,708.94	152,392.59	8,199,276.45
424	Acreeedores Financieros	17,172,396.53	10,459,745.74	0.00	6,712,650.79
42450	Provisiones por Acreeedores Monetarios	12,611,298.41	5,899,448.97	0.00	6,711,849.44
42451	Acreeedores Monetarios por Pagar	4,561,098.12	4,560,296.77	0.00	801.35
427	Acreeedores Financieros - Largo Plazo	1,417,196.27	82,963.20	152,392.59	1,486,625.66
42719	Provisiones para Prestaciones Laborales	876,533.05	82,963.20	152,392.59	945,962.44
42750	Provisiones por Acreeedores Monetarios	540,663.22	0.00	0.00	540,663.22
Sub Total Título		18,634,869.77	28,380,514.06	20,747,693.31	11,002,049.02

BALANCE DE COMPROBACION

Del 1 de Enero al 31 de Marzo del 2023

(EN DOLARES)

Institucional

CODIGO	CONCEPTO	SALDO ANTERIOR	DEBE	HABER	SALDO ACUMULADO
8	Obligaciones Propias	53,693,865.24	8,395,529.70	14,342,109.76	59,640,445.30
81	Patrimonio Estatal	53,693,865.24	51.96	51.96	53,693,865.24
811	Patrimonio	38,444,780.28	0.00	0.00	38,444,780.28
81103	Patrimonio Instituciones Descentralizadas	5,842,992.25	0.00	0.00	5,842,992.25
81107	Donaciones y Legados Bienes Corporales	360,905.00	0.00	0.00	360,905.00
81109	Resultado Ejercicios Anteriores	39,144,730.01	0.00	0.00	39,144,730.01
81111	Resultado Ejercicio Corriente	(7,656,655.82)	0.00	0.00	(7,656,655.82)
81113	Superávit por Revaluaciones	752,808.84	0.00	0.00	752,808.84
812	Reservas	15,299,988.32	0.00	0.00	15,299,988.32
81201	Reserva para Emergencias	11,706,206.39	0.00	0.00	11,706,206.39
81203	Reserva Técnica	1,111,219.13	0.00	0.00	1,111,219.13
81205	Reserva para Infraestructura	2,290,131.92	0.00	0.00	2,290,131.92
81209	Reserva para Obligaciones con Terceros	192,430.88	0.00	0.00	192,430.88
819	Detrimento Patrimonial	50,903.36	51.96	51.96	50,903.36
81901	Detrimentos de Fondos	37,489.63	0.00	0.00	37,489.63
81905	Detrimentos de Inversiones en Existencias	12,147.53	51.96	51.96	12,147.53
81907	Detrimentos de Inversiones en Bienes de Uso	1,266.20	0.00	0.00	1,266.20
83	Gastos de Gestión	0.00	8,395,477.74	296.70	8,395,181.04
832	Gastos Previsionales	0.00	69,369.32	0.00	69,369.32
83201	Pensiones	0.00	19,007.88	0.00	19,007.88
83203	Otros Gastos Previsionales	0.00	50,361.44	0.00	50,361.44
833	Gastos en Personal	0.00	3,074,248.67	0.00	3,074,248.67
83301	Remuneraciones Personal Permanente	0.00	33,982.47	0.00	33,982.47
83303	Remuneraciones Personal Eventual	0.00	2,449,376.81	0.00	2,449,376.81
83305	Remuneraciones por Servicios Extraordinarios	0.00	99,017.04	0.00	99,017.04
83307	Contrib. Patronales a Inst. de Seguridad Social Pública	0.00	165,851.42	0.00	165,851.42
83309	Contrib. Patronales a Inst de Seguridad Social Privadas	0.00	222,728.56	0.00	222,728.56
83311	Gastos de Representación	0.00	1,500.00	0.00	1,500.00
83313	Indemnizaciones	0.00	97,522.37	0.00	97,522.37
83317	Otras Remuneraciones	0.00	4,270.00	0.00	4,270.00
834	Gastos en Bienes de Consumo y Servicios	0.00	4,638,915.55	296.70	4,638,618.85
83401	Productos Alimenticios, Agropecuarios y Forestales	0.00	14,543.14	0.00	14,543.14
83403	Productos Textiles y Vestuarios	0.00	5,195.47	0.00	5,195.47
83405	Materiales de Oficina, Productos de Papel e Impresos	0.00	6,269.15	260.76	6,008.39
83407	Productos de Cuero y Caucho	0.00	140.00	0.00	140.00
83409	Productos Químicos, Combustibles y Lubricantes	0.00	2,293,570.76	0.00	2,293,570.76
83411	Minerales y Productos Derivados	0.00	1,565.10	0.00	1,565.10
83413	Materiales de Uso o Consumo	0.00	33,962.18	35.94	33,926.24
83415	Bienes de Uso y Consumo Diverso	0.00	4,833.95	0.00	4,833.95
83417	Servicios Básicos	0.00	104,503.75	0.00	104,503.75

BALANCE DE COMPROBACION

Del 1 de Enero al 31 de Marzo del 2023

(EN DOLARES)

Institucional

CODIGO	CONCEPTO	SALDO ANTERIOR	DEBE	HABER	SALDO ACUMULADO
83419	Mantenimiento y Reparación	0.00	210,880.41	0.00	210,880.41
83421	Servicios Comerciales	0.00	364,542.63	0.00	364,542.63
83423	Otros Servicios y Arrendamientos Diversos	0.00	62,547.25	0.00	62,547.25
83425	Arrendamientos y Derechos	0.00	107,258.20	0.00	107,258.20
83427	Pasajes y Viáticos	0.00	8,004.80	0.00	8,004.80
83429	Servicios Técnicos y Profesionales	0.00	1,421,098.76	0.00	1,421,098.76
835	Gastos en Bienes Capitalizables	0.00	156,495.14	0.00	156,495.14
83503	Equipos Médicos y de Laboratorios	0.00	5,931.26	0.00	5,931.26
83507	Maquinaria, Equipo y Mobiliario Diverso	0.00	150,563.88	0.00	150,563.88
836	Gastos Financieros y Otros	0.00	53,746.62	0.00	53,746.62
83601	Primas y Gastos por Seguros y Comisiones Bancarias	0.00	10,019.01	0.00	10,019.01
83603	Impuestos, Tasas y Derechos	0.00	43,727.61	0.00	43,727.61
837	Gastos en Transferencias Otorgadas	0.00	354,882.28	0.00	354,882.28
83709	Transferencias Corrientes al Sector Privado	0.00	115,492.53	0.00	115,492.53
83799	Transferencias entre Dependencias Institucionales	0.00	239,389.75	0.00	239,389.75
838	Costos de Ventas y Cargos Calculados	0.00	373.08	0.00	373.08
83809	Costo por Descargo de Materiales y Suministros	0.00	373.08	0.00	373.08
839	Gastos de Actualizaciones y Ajustes	0.00	47,447.08	0.00	47,447.08
83955	Ajustes de Ejercicios Anteriores	0.00	47,447.08	0.00	47,447.08
85	Ingresos de Gestión	0.00	0.00	14,341,761.10	14,341,761.10
852	Ingresos Seguridad Social	0.00	0.00	13,298,666.70	13,298,666.70
85203	Contribuciones del Sector Público	0.00	0.00	13,298,666.70	13,298,666.70
855	Ingresos Financieros y Otros	0.00	0.00	696,438.83	696,438.83
85503	Rentabilidad de Inversiones Financieras	0.00	0.00	696,438.83	696,438.83
856	Ingresos por Transferencias Corrientes Recibidas	0.00	0.00	239,389.75	239,389.75
85699	Transferencias entre Dependencias Institucionales	0.00	0.00	239,389.75	239,389.75
858	Ingresos por Ventas de Bienes y Servicios	0.00	0.00	4,520.00	4,520.00
85801	Tasas de Servicios Públicos	0.00	0.00	1,265.00	1,265.00
85805	Venta de Bienes	0.00	0.00	663.00	663.00
85807	Venta de Servicios Públicos	0.00	0.00	2,592.00	2,592.00
859	Ingresos por Actualizaciones y Ajustes	0.00	0.00	102,745.82	102,745.82
85901	Ingresos por Garantías y Fianzas Ejecutadas	0.00	0.00	9,553.59	9,553.59
85909	Ingresos Diversos	0.00	0.00	6,685.65	6,685.65
85955	Ajustes de Ejercicios Anteriores	0.00	0.00	86,506.58	86,506.58

Sub Total Título 53,693,865.24 8,395,529.70 14,342,109.76 59,640,445.30

Total 0.00 116,285,551.12 116,285,551.12 0.00



Jefa de la Unidad Financiera Institucional

Contadora Institucional - G.F.I.

INSTITUTO SALVADOREÑO DE BIENESTAR MAGISTERIAL
EJECUCION PRESUPUESTARIA DE EGRESOS
Reporte Acumulado Del 1 de Enero al 31 de Marzo del 2023
(EN DOLARES)

Institucional

CODIGO	CONCEPTO	CREDITO PRESUPUESTARIO	DEVENGADO	SALDO PRESUPUESTARIO
51	Remuneraciones	16,207,805.00	3,074,248.67	13,133,556.33
511	Remuneraciones Permanentes	170,115.00	33,982.47	136,132.53
51101	Sueldos	28,780.00	7,194.30	21,585.70
51103	Aguinaldos	1,645.00	0.00	1,645.00
51104	Sobresueldos	21,000.00	3,866.07	17,133.93
51105	Dietas	115,200.00	22,725.00	92,475.00
51107	Beneficios Adicionales	3,490.00	197.10	3,292.90
512	Remuneraciones Eventuales	12,364,114.33	2,449,376.81	9,914,737.52
51201	Sueldos	10,817,904.33	2,375,849.55	8,442,054.78
51203	Aguinaldos	468,175.00	2,552.77	465,622.23
51207	Beneficios Adicionales	1,078,035.00	70,974.49	1,007,060.51
513	Remuneraciones Extraordinarias	1,258,425.00	99,017.04	1,159,407.96
51301	Horas Extraordinarias	1,258,425.00	99,017.04	1,159,407.96
514	Contribuciones Patronales a Inst de Seg Social Públicas	1,152,800.00	165,851.42	986,948.58
51401	Por Remuneraciones Permanentes	4,230.00	547.93	3,682.07
51402	Por Remuneraciones Eventuales	736,860.00	161,293.30	575,566.70
51403	Por Remuneraciones Extraordinarias	411,710.00	4,010.19	407,699.81
515	Contribuciones Patronales a Inst de Seg Social Privadas	990,350.67	222,728.56	767,622.11
51501	Por Remuneraciones Permanentes	4,256.74	985.41	3,271.33
51502	Por Remuneraciones Eventuales	870,028.93	213,130.29	656,898.64
51503	Por Remuneraciones Extraordinarias	116,065.00	8,612.86	107,452.14
516	Gastos de Representación	6,000.00	1,500.00	4,500.00
51601	Por Prestación de Servicios en el País	6,000.00	1,500.00	4,500.00
517	Indemnizaciones	245,000.00	97,522.37	147,477.63
51702	Al Personal de Servicios Eventuales	245,000.00	97,522.37	147,477.63
519	Remuneraciones Diversas	21,000.00	4,270.00	16,730.00
51903	Prestaciones Sociales al Personal	15,000.00	4,270.00	10,730.00
51999	Remuneraciones Diversas	6,000.00	0.00	6,000.00
53	Prestaciones de la Seguridad Social	285,000.00	69,369.32	215,630.68
531	Beneficios Previsionales	285,000.00	69,369.32	215,630.68
53103	Pensiones por Viudez	54,836.40	13,232.06	41,604.34
53104	Pensiones por Orfandad	24,357.84	5,775.82	18,582.02
53105	Beneficios por Incapacidad Temporal	196,566.72	48,488.96	148,077.76
53199	Pensiones y Jubilaciones Diversas	9,239.04	1,872.48	7,366.56
54	Adquisiciones de Bienes y Servicios	54,451,000.22	4,788,997.10	49,662,003.12
541	Bienes de Uso y Consumo	15,638,666.36	2,510,161.30	13,128,505.06
54101	Productos Alimenticios para Personas	66,635.00	12,608.55	54,026.45

INSTITUTO SALVADOREÑO DE BIENESTAR MAGISTERIAL
EJECUCION PRESUPUESTARIA DE EGRESOS
Reporte Acumulado Del 1 de Enero al 31 de Marzo del 2023
(EN DOLARES)

Institucional

CODIGO	CONCEPTO	CREDITO PRESUPUESTARIO	DEVENGADO	SALDO PRESUPUESTARIO
54103	Productos Agropecuarios y Forestales	2,292.84	0.00	2,292.84
54104	Productos Textiles y Vestuarios	101,900.00	3,519.00	98,381.00
54105	Productos de Papel y Cartón	60,195.95	0.00	60,195.95
54106	Productos de Cuero y Caucho	167.00	0.00	167.00
54107	Productos Químicos	42,067.73	333.30	41,734.43
54108	Productos Farmacéuticos y Medicinales	11,686,434.22	2,452,322.30	9,234,111.92
54109	Llantas y Neumáticos	12,000.00	0.00	12,000.00
54110	Combustibles y Lubricantes	120,000.00	0.00	120,000.00
54111	Minerales no Metálicos y Productos Derivados	17,578.75	0.00	17,578.75
54112	Minerales Metálicos y Productos Derivados	20,599.80	0.00	20,599.80
54113	Materiales e Instrumental de Laboratorios y uso Médico	1,857,006.34	14,280.50	1,842,725.84
54114	Materiales de Oficina	33,054.05	0.00	33,054.05
54115	Materiales Informáticos	114,594.80	22,530.05	92,064.75
54116	Libros , Textos, Utiles de Enseñanza y Publicaciones	3,540.00	0.00	3,540.00
54118	Herramientas, Repuestos y Accesorios	12,538.35	1,037.40	11,500.95
54119	Materiales Eléctricos	14,935.20	2,605.20	12,330.00
54199	Bienes de Uso y Consumo Diversos	1,473,126.33	925.00	1,472,201.33
542	Servicios Básicos	639,330.00	104,503.75	534,826.25
54201	Servicios de Energía Eléctrica	368,330.00	98,592.01	269,737.99
54202	Servicios de Agua	26,000.00	5,685.74	20,314.26
54203	Servicios de Telecomunicaciones	200,000.00	226.00	199,774.00
54204	Servicios de Correos	45,000.00	0.00	45,000.00
543	Servicios Generales y Arrendamientos	7,309,902.07	745,228.49	6,564,673.58
54301	Mantenimientos y Reparaciones de Bienes Muebles	624,017.10	210,880.41	413,136.69
54302	Mantenimientos y Reparaciones de Vehículos	90,000.00	0.00	90,000.00
54304	Transportes, Fletes y Almacenamientos	297,295.59	3,292.26	294,003.33
54305	Servicios de Publicidad	90,000.00	19,687.50	70,312.50
54306	Servicios de Vigilancia	1,768,987.28	179,230.46	1,589,756.82
54307	Servicios de Limpiezas y Fumigaciones	20,000.00	0.00	20,000.00
54309	Servicios de Laboratorios	2,428,400.00	157,457.41	2,270,942.59
54310	Servicios de Alimentación	55,000.00	4,875.00	50,125.00
54313	Impresiones, Publicaciones y Reproducciones	40,351.00	0.00	40,351.00
54316	Arrendamiento de Bienes Muebles	50,000.00	8,287.15	41,712.85
54317	Arrendamiento de Bienes Inmuebles	503,000.00	98,971.05	404,028.95
54399	Servicios Generales y Arrendamientos Diversos	1,342,851.10	62,547.25	1,280,303.85
544	Pasajes y Viáticos	79,270.00	8,004.80	71,265.20
54401	Pasajes al Interior	26,400.00	2,644.80	23,755.20

INSTITUTO SALVADOREÑO DE BIENESTAR MAGISTERIAL
EJECUCION PRESUPUESTARIA DE EGRESOS
Reporte Acumulado Del 1 de Enero al 31 de Marzo del 2023
(EN DOLARES)

Institucional

CODIGO	CONCEPTO	CREDITO PRESUPUESTARIO	DEVENGADO	SALDO PRESUPUESTARIO
54403	Viáticos por Comisión Interna	52,870.00	5,360.00	47,510.00
545	Consultorías, Estudios e Investigaciones	30,783,831.79	1,421,098.76	29,362,733.03
54501	Servicios Médicos	30,636,100.00	1,415,382.10	29,220,717.90
54504	Servicios de Contabilidad y Auditoría	6,000.00	0.00	6,000.00
54505	Servicios de Capacitación	550.00	550.00	0.00
54599	Consultorías, Estudios e Investigaciones Diversas	141,181.79	5,166.66	136,015.13
55	Gastos Financieros y Otros	292,423.88	53,746.62	238,677.26
555	Impuestos, Tasas y Derechos	182,320.05	43,727.61	138,592.44
55599	Impuestos, Tasas y Derechos Diversos	182,320.05	43,727.61	138,592.44
556	Seguros, Comisiones y Gastos Bancarios	110,103.83	10,019.01	100,084.82
55601	Primas y Gastos de Seguros de Personas	12,108.14	0.00	12,108.14
55602	Primas y Gastos de Seguros de Bienes	82,995.69	0.00	82,995.69
55603	Comisiones y Gastos Bancarios	15,000.00	10,019.01	4,980.99
56	Transferencias Corrientes	505,000.00	115,492.53	389,507.47
563	Transferencias Corrientes al Sector Privado	505,000.00	115,492.53	389,507.47
56304	A Personas Naturales	505,000.00	115,492.53	389,507.47
61	Inversiones en Activos Fijos	1,909,333.23	80,285.34	1,829,047.89
611	Bienes Muebles	509,600.00	80,285.34	429,314.66
61101	Mobiliarios	18,000.00	0.00	18,000.00
61102	Maquinarias y Equipos	29,850.00	8,250.00	21,600.00
61103	Equipos Médicos y de Laboratorios	76,500.00	5,720.00	70,780.00
61104	Equipos Informáticos	384,400.00	66,315.34	318,084.66
61108	Herramientas y Repuestos Principales	650.00	0.00	650.00
61199	Bienes Muebles Diversos	200.00	0.00	200.00
614	Intangibles	80,400.00	0.00	80,400.00
61403	Derechos de Propiedad Intelectual	80,400.00	0.00	80,400.00
616	Infraestructuras	1,319,333.23	0.00	1,319,333.23
61602	De Salud y Saneamiento Ambiental	1,319,333.23	0.00	1,319,333.23
63	Inversiones Financieras	200,000.00	0.00	200,000.00
631	Inversión en Títulosvalores	200,000.00	0.00	200,000.00

INSTITUTO SALVADOREÑO DE BIENESTAR MAGISTERIAL
EJECUCION PRESUPUESTARIA DE EGRESOS
Reporte Acumulado Del 1 de Enero al 31 de Marzo del 2023
(EN DOLARES)

Institucional

CODIGO	CONCEPTO	CREDITO PRESUPUESTARIO	DEVENGADO	SALDO PRESUPUESTARIO
63101	Bonos	200,000.00	0.00	200,000.00
Total Rubro		73,850,562.33	8,182,139.58	65,668,422.75
Total Cuenta		73,850,562.33	8,182,139.58	65,668,422.75
Total Especifico		73,850,562.33	8,182,139.58	65,668,422.75

F.

JEFE UFI



F.

CONTADOR

INSTITUTO SALVADOREÑO DE BIENESTAR MAGISTERIAL
EJECUCION PRESUPUESTARIA DE INGRESOS
Reporte Acumulado Del 1 de Enero al 31 de Marzo del 2023
(EN DOLARES)

Institucional

CODIGO	CONCEPTO	PRESUPUESTO	DEVENGADO	SALDO PRESUPUESTARIO
12	TASAS Y DERECHOS	4,000.00	1,265.00	2,735.00
121	Tasas	4,000.00	1,265.00	2,735.00
12107	Por Acceso a Lugares Públicos	4,000.00	1,265.00	2,735.00
13	CONTRIBUCIONES A LA SEGURIDAD SOCIAL	62,123,745.00	13,298,666.70	48,825,078.30
132	Del Sector Público	62,123,745.00	13,298,666.70	48,825,078.30
13201	Contribuciones Patronales	44,792,820.00	9,214,033.77	35,578,786.23
13202	Contribuciones Laborales	17,330,925.00	4,084,632.93	13,246,292.07
14	VENTA DE BIENES Y SERVICIOS	14,000.00	3,255.00	10,745.00
141	Venta de Bienes	6,000.00	663.00	5,337.00
14199	Ventas de Bienes Diversos	6,000.00	663.00	5,337.00
142	Ingresos por Prestación de Servicios Públicos	8,000.00	2,592.00	5,408.00
14299	Servicios Diversos	8,000.00	2,592.00	5,408.00
15	INGRESOS FINANCIEROS Y OTROS	3,484,685.00	712,678.07	2,772,006.93
151	Rendimientos de Títulos y Valores	3,219,540.00	696,438.83	2,523,101.17
15101	Rentabilidad Financiera de Bonos	1,873,590.00	536,525.96	1,337,064.04
15102	Rentabilidad Financiera de Letras del Tesoro	104,700.00	17,489.95	87,210.05
15105	Rentabilidad de Depósitos a Plazos	828,750.00	128,047.92	700,702.08
15199	Otras Rentabilidades Financieras	412,500.00	14,375.00	398,125.00
155	Garantías y Fianzas	15,000.00	9,553.59	5,446.41
15502	Garantías de Contratos Generales	15,000.00	9,553.59	5,446.41
157	Otros Ingresos no Clasificados	250,145.00	6,685.65	243,459.35
15703	Rentabilidad de Cuentas Bancarias	246,645.00	2,970.39	243,674.61
15799	Ingresos Diversos	3,500.00	3,715.26	-215.26
32	SALDOS AÑOS ANTERIORES	8,224,132.33	0.00	8,224,132.33
321	Saldos Iniciales de Caja y Banco	8,224,132.33	0.00	8,224,132.33

INSTITUTO SALVADOREÑO DE BIENESTAR MAGISTERIAL
EJECUCION PRESUPUESTARIA DE INGRESOS
Reporte Acumulado Del 1 de Enero al 31 de Marzo del 2023
(EN DOLARES)

Institucional

CODIGO	CONCEPTO	PRESUPUESTO	DEVENGADO	SALDO PRESUPUESTARIO
32102	Saldo Inical en Banco	8,224,132.33	0.00	8,224,132.33
Total Rubro		73,850,562.33	14,015,864.77	59,834,697.56
Total Cuenta		73,850,562.33	14,015,864.77	59,834,697.56
Total Especifico		73,850,562.33	14,015,864.77	59,834,697.56

F.

[Redacted Signature]
JEFE UFI
 [Redacted Name]



F.

[Redacted Signature]
CONTADOR
 [Redacted Name]

Instituto Salvadoreño de Bienestar Magisterial
ESTADO DE RENDIMIENTO FINANCIERO
Del 1 de Enero al 31 de Marzo del 2023
(EN DOLARES)

21/04/2023
Pag. 1 de 4

Institucional

GASTOS DE GESTION	CORRIENTE	ANTERIOR	INGRESOS DE GESTION	CORRIENTE	ANTERIOR
Gastos Previsionales	69,369.32	0.00	Ingresos Seguridad Social	13,298,666.70	0.00
Pensiones	19,007.88	0.00	Contribuciones del Sector Público	13,298,666.70	0.00
Pensiones por Viudez	13,232.06	0.00	Contribuciones Patronales	9,214,033.77	0.00
Pensiones por Orfandad	5,775.82	0.00	Contribuciones Laborales	4,084,632.93	0.00
Otros Gastos Previsionales	50,361.44	0.00	Ingresos Financieros y Otros	696,438.83	0.00
Beneficios por Incapacidad Temporal	48,488.96	0.00	Rentabilidad de Inversiones Financieras	696,438.83	0.00
Pensiones y Jubilaciones Diversas	1,872.48	0.00	Rentabilidad Financiera de Bonos	536,525.96	0.00
Gastos en Personal	3,074,248.67	0.00	Rentabilidad de Letras del Tesoro	17,489.95	0.00
Remuneraciones Personal Permanente	33,982.47	0.00	Rentabilidad de Depósitos a Plazo	128,047.92	0.00
Sueldos	7,194.30	0.00	Otras Rentabilidades Financieras	14,375.00	0.00
Sobresueldos	3,866.07	0.00	Ingresos por Transferencias Corrientes Recibidas	239,389.75	0.00
Dietas	22,725.00	0.00	Transferencias entre Dependencias Institucionales	239,389.75	0.00
Beneficios Adicionales	197.10	0.00	Transferencias entre Dependencias Institucionales	239,389.75	0.00
Remuneraciones Personal Eventual	2,449,376.81	0.00	Ingresos por Ventas de Bienes y Servicios	4,520.00	0.00
Sueldos	2,375,849.55	0.00	Tasas de Servicios Públicos	1,265.00	0.00
Aguinaldos	2,552.77	0.00	Por Accesos a Lugares Públicos	1,265.00	0.00
Beneficios Adicionales	70,974.49	0.00	Venta de Bienes	663.00	0.00
Remuneraciones por Servicios Extraordinarios	99,017.04	0.00	Venta de Bienes Diversos	663.00	0.00
Horas Extraordinarias	99,017.04	0.00	Venta de Servicios Públicos	2,592.00	0.00
Contrib. Patronales a Inst. de Seguridad Social Pública	165,851.42	0.00	Servicios Diversos	2,592.00	0.00
Por Remuneraciones Permanentes	547.93	0.00	Ingresos por Actualizaciones y Ajustes	102,745.82	0.00
Por Remuneraciones Eventuales	161,293.30	0.00	Ingresos por Garantías y Fianzas Ejecutadas	9,553.59	0.00
Por Remuneraciones Extraordinarias	4,010.19	0.00	Garantías de Contratos Generales	9,553.59	0.00
Contrib. Patronales a Inst de Seguridad Social Privadas	222,728.56	0.00	Ingresos Diversos	6,685.65	0.00
Por Remuneraciones Permanentes	985.41	0.00	Rentabilidad de Cuentas Bancarias	2,970.39	0.00
Por Remuneraciones Eventuales	213,130.29	0.00	Ingresos Diversos	3,715.26	0.00
Por Remuneraciones Extraordinarias	8,612.86	0.00	Ajustes de Ejercicios Anteriores	86,506.58	0.00
Gastos de Representación	1,500.00	0.00	Ajustes de Ejercicios Anteriores	86,506.58	0.00
Por Prestación de Servicios en el País	1,500.00	0.00	SUB TOTAL INGRESOS	14,341,761.10	0.00
Indemnizaciones	97,522.37	0.00			
Al Personal de Servicios Eventuales	97,522.37	0.00			
Otras Remuneraciones	4,270.00	0.00			
Prestaciones Sociales al Personal	4,270.00	0.00			
Gastos en Bienes de Consumo y Servicios	4,638,618.85	0.00			
Productos Alimenticios, Agropecuarios y Forestales	14,543.14	0.00			
Productos Alimenticios para Personas	14,158.30	0.00			

Instituto Salvadoreño de Bienestar Magisterial
ESTADO DE RENDIMIENTO FINANCIERO
Del 1 de Enero al 31 de Marzo del 2023
(EN DOLARES)

21/04/2023

Pag. 2 de 4

Institucional

GASTOS DE GESTION	CORRIENTE	ANTERIOR
Productos Agropecuarios y Forestales	384.84	0.00
Productos Textiles y Vestuarios	5,195.47	0.00
Productos Textiles y Vestuarios	5,195.47	0.00
Materiales de Oficina, Productos de Papel e Impresos	6,008.39	0.00
Productos de Papel y Cartón	4,782.24	0.00
Materiales de Oficina	1,480.03	0.00
Libros, Textos, Útiles de Enseñanza y Publicaciones	(253.88)	0.00
Productos de Cuero y Caucho	140.00	0.00
Llantas y Neumáticos	140.00	0.00
Productos Químicos, Combustibles y Lubricantes	2,293,570.76	0.00
Productos Químicos	4,597.11	0.00
Productos Farmacéuticos y Medicinales	2,274,523.65	0.00
Combustibles y Lubricantes	14,450.00	0.00
Minerales y Productos Derivados	1,565.10	0.00
Minerales no Metálicos y Productos Derivados	275.00	0.00
Minerales Metálicos y Productos Derivados	1,290.10	0.00
Materiales de Uso o Consumo	33,926.24	0.00
Materiales e Instrumental de Laboratorios y Uso Médico	25,894.47	0.00
Materiales Informáticos	4,583.94	0.00
Materiales Eléctricos	3,447.83	0.00
Bienes de Uso y Consumo Diverso	4,833.95	0.00
Herramientas, Repuestos y Accesorios	2,570.40	0.00
Bienes de Uso y Consumo Diversos	2,263.55	0.00
Servicios Básicos	104,503.75	0.00
Servicios de Energía Eléctrica	98,592.01	0.00
Servicios de Agua	5,685.74	0.00
Servicios de Telecomunicaciones	226.00	0.00
Mantenimiento y Reparación	210,880.41	0.00
Mantenimientos y Reparaciones de Bienes Muebles	210,880.41	0.00
Servicios Comerciales	364,542.63	0.00
Transportes, Fletes y Almacenamientos	3,292.26	0.00
Servicios de Publicidad	19,687.50	0.00
Servicios de Vigilancia	179,230.46	0.00
Servicios de Laboratorios	157,457.41	0.00
Servicios de Alimentación	4,875.00	0.00
Otros Servicios y Arrendamientos Diversos	62,547.25	0.00
Servicios Generales y Arrendamientos Diversos	62,547.25	0.00

Instituto Salvadoreño de Bienestar Magisterial
ESTADO DE RENDIMIENTO FINANCIERO
Del 1 de Enero al 31 de Marzo del 2023
(EN DOLARES)

21/04/2023
Pag. 3 de 4

Institucional

GASTOS DE GESTION	CORRIENTE	ANTERIOR
Arrendamientos y Derechos	107,258.20	0.00
De Bienes Muebles	8,287.15	0.00
De Bienes Inmuebles	98,971.05	0.00
Pasajes y Viáticos	8,004.80	0.00
Pasajes al Interior	2,644.80	0.00
Viáticos por Comisión Interna	5,360.00	0.00
Servicios Técnicos y Profesionales	1,421,098.76	0.00
Servicios Médicos	1,415,382.10	0.00
Servicios de Capacitación	550.00	0.00
Consultorias, Estudios e Investigaciones Diversas	5,166.66	0.00
Gastos en Bienes Capitalizables	156,495.14	0.00
Equipos Médicos y de laboratorios	5,931.26	0.00
Equipos Médicos y de Laboratorios	5,931.26	0.00
Maquinaria, Equipo y Mobiliario Diverso	150,563.88	0.00
Equipos Informáticos	142,313.88	0.00
Maquinarias y Equipos	8,250.00	0.00
Gastos Financieros y Otros	53,746.62	0.00
Primas y Gastos por Seguros y Comisiones Bancarias	10,019.01	0.00
Comisiones y Gastos Bancarios	10,019.01	0.00
Impuestos, Tasas y Derechos	43,727.61	0.00
Impuestos, Tasas y Derechos Diversos	43,727.61	0.00
Gastos en Transferencias Otorgadas	354,882.28	0.00
Transferencias Corrientes al Sector Privado	115,492.53	0.00
A Personas Naturales	115,492.53	0.00
Transferencias entre Dependencias Institucionales	239,389.75	0.00
Transferencias entre Dependencias Institucionales	239,389.75	0.00
Costos de Ventas y Cargos Calculados	373.08	0.00
Costo por Descargo de Materiales y Suministros	373.08	0.00
Costo por Descargo de Materiales y Suministros	373.08	0.00
Gastos de Actualizaciones y Ajustes	47,447.08	0.00
Ajustes de Ejercicios Anteriores	47,447.08	0.00
Ajustes de Ejercicios Anteriores	47,447.08	0.00
SUB TOTAL GASTOS	8,395,181.04	0.00
RESULTADO DEL EJERCICIO	5,946,580.06	0.00
TOTAL DE GASTOS DE GESTION	14,341,761.10	0.00

Instituto Salvadoreño de Bienestar Magisterial
ESTADO DE RENDIMIENTO FINANCIERO
Del 1 de Enero al 31 de Marzo del 2023
(EN DOLARES)

Institucional

F. _____



F. _____



CONTADOR



ESTADO DE SITUACION FINANCIERA

al 31 de Marzo del 2023

(EN DOLARES)

Institucional

ACTIVOS	Parcial	Total
ACTIVOS CORRIENTES		
FONDOS		5,781,759.78
Disponibilidades	3,864,943.00	
Bancos Comerciales M/D	3,861,381.16	
Fondos Depósitos en Tesoro Público	3,561.84	
Anticipos de Fondos	1,441,648.91	
Anticipos a Empleados	119,661.67	
Anticipos por Servicios	882,037.57	
Anticipos a Contratistas	439,949.67	
Deudores Monetarios	475,167.87	
D.M. x Ingresos Financieros y Otros	475,167.87	
INVERSIONES FINANCIERAS		19,301,258.98
Inversiones Temporales	19,181,474.92	
Inversión en Títulosvalores en el Interior	7,000,000.00	
Depósitos a Plazo en el Sector Financiero en el Interior	12,500,000.00	
Descuento Sobre Compra de Títulosvalores	-318,525.08	
Deudores Financieros	119,784.06	
Deudores por Reintegros	27,425.28	
Deudores Monetarios por Percibir	92,358.78	
Mantenimiento y Reparación Pagados por Anticipado	42,391.92	
Amortizaciones Acumuladas	-42,391.92	
INVERSIONES EN EXISTENCIAS		5,370,568.69
Existencias Institucionales	5,370,568.69	
Productos Alimenticios Agropecuarios y Forestales	-7,496.52	
Productos Textiles y Vestuarios	-397.87	
Materiales de Oficina, Productos de Papel e Impresos	28,580.42	
Productos de Cuero y Caucho	3,715.77	
Productos Químicos, Combustibles y Lubricantes	5,039,348.10	
Minerales y Productos Derivados	-45,999.47	

ESTADO DE SITUACION FINANCIERA

al 31 de Marzo del 2023

(EN DOLARES)

Institucional

ACTIVOS	Parcial	Total
Materiales de Uso o Consumo	307,194.69	
Bienes de Uso y Consumo Diversos	6,673.39	
Maquinaria, Equipo y Mobiliario Diverso	38,950.18	
ACTIVOS NO CORRIENTES		
FONDOS		
INVERSIONES FINANCIERAS		24,309,520.15
Inversiones Permanentes	24,250,362.50	
Inversión en Títulosvalores en el Interior	24,685,000.00	
Descuento Sobre Compra de Títulosvalores	-434,637.50	
Inversiones Intangibles	59,157.65	
Derechos de Propiedad Intangible	75,156.49	
Amortizaciones Acumuladas	-15,998.84	
INVERSIONES EN BIENES DE USO		12,393,479.28
Bienes Depreciables	11,828,531.98	
Bienes Inmuebles	10,051,304.98	
Obras para Servicios de Salud y Saneamiento Ambiental	7,132.56	
Adiciones, Reparaciones y Mejoras de Bienes	509,254.73	
Equipos Médicos y de Laboratorios	955,907.74	
Equipo de Transporte, Tracción y Elevación	848,389.85	
Maquinaria, Equipo y Mobiliario Diverso	5,175,060.89	
Depreciación Acumulada	-5,718,518.77	
Bienes no Depreciables	564,947.30	
Bienes Inmuebles	564,947.30	
INVERSIONES EN PROYECTOS Y PROGRAMAS		3,485,907.44
Inversiones en Bienes Privativos	3,485,907.44	
Equipos de Transporte, Tracción y Elevación	467,561.16	
Costos Acumulados de la Inversión	3,018,346.28	
TOTAL ACTIVOS		70,642,494.32

ESTADO DE SITUACION FINANCIERA

al 31 de Marzo del 2023

(EN DOLARES)

Institucional

PASIVOS	Parcial	Total
PASIVOS CORRIENTES		
DEUDA CORRIENTE		2,802,772.57
Depósitos de Terceros	58,558.90	
Depósitos Ajenos	28,524.85	
Depósitos Retenciones Fiscales	26,200.85	
Anticipo de Impuesto Retenido IVA	3,833.20	
Acreeedores Monetarios	2,744,213.67	
A. M. x Remuneraciones	303,351.03	
A.M. x Prestaciones a la Seguridad Social	2,237.25	
A.M. x Adquisiciones de Bienes y Servicios	2,412,698.31	
A.M. x Gastos Financieros y Otros	917.75	
A.M. x Transferencias Corrientes Otorgadas	24,681.75	
A.M. x Operaciones de Ejercicios Anteriores	327.58	
FINANCIAMIENTO DE TERCEROS		6,712,650.79
Acreeedores Financieros	6,712,650.79	
Provisiones por Acreeedores Monetarios	6,711,849.44	
Acreeedores Monetarios por Pagar	801.35	
PASIVOS NO CORRIENTES		
FINANCIAMIENTO DE TERCEROS		1,486,625.66
Acreeedores Financieros - Largo Plazo	1,486,625.66	
Provisiones para Prestaciones Laborales	945,962.44	
Provisiones por Acreeedores Monetarios	540,663.22	
PATRIMONIO ESTATAL		59,640,445.30
Patrimonio	38,444,780.28	
Reservas	15,299,988.32	
Resultado del Ejercicio	5,946,580.06	
Detrimento Patrimonial	-50,903.36	


ESTADO DE SITUACION FINANCIERA


al 31 de Marzo del 2023

(EN DOLARES)

Institucional


PASIVOS	Parcial	Total
TOTAL PASIVOS		70,642,494.32

F. 

JEFE UFI




F. 

CONTADOR


Instituto Salvadoreño de Bienestar Magisterial
ESTADO DE FLUJOS DE EFECTIVO
 Del 1 de Enero al 31 de Marzo del 2023
 (EN DOLARES)

31/03/2023

Pag. 1 de 1

Institucional

ESTRUCTURA	CORRIENTE	ANTERIOR
DISPONIBILIDADES INICIALES	4,499,219.37	0.00
DISPONIBILIDADES INICIALES	4,499,219.37	0.00
RESULTADO OPERACIONAL NETO	(793,916.01)	0.00
FUENTES DE ACTIVIDADES OPERACIONALES	16,762,471.02	0.00
USOS DE ACTIVIDADES OPERACIONALES	17,556,387.03	0.00
RESULTADO NO OPERACIONAL NETO	159,639.64	0.00
FUENTES DE ACTIVIDADES NO OPERACIONALES	603,869.49	0.00
USOS DE ACTIVIDADES NO OPERACIONALES	444,229.85	0.00
DISPONIBILIDAD FINAL	3,864,943.00	0.00

F.

[Redacted Signature]

JEFE UFI



[Redacted Signature]

CONTADOR

[Redacted Line]

[Redacted Line]

FLUJOS DE EFECTIVO-COMPOSICION-

Del 1 de Enero al 31 de Marzo del 2023

(EN DOLARES)

Institucional

FUENTES	CORRIENTE	ANTERIOR	USOS	CORRIENTE	ANTERIOR
ACTIVIDADES OPERACIONALES	16,762,471.02	0.00	ACTIVIDADES OPERACIONALES	17,556,387.03	0.00
D.M. x Tasas y Derechos	1,265.00	0.00	A. M. x Remuneraciones	2,770,897.64	0.00
D.M. x Contribuciones a la Seguridad Social	13,298,666.70	0.00	A.M. x Prestaciones a la Seguridad Social	67,132.07	0.00
D.M. x Venta de Bienes y Servicios	3,255.00	0.00	A.M. x Adquisiciones de Bienes y Servicios	2,376,298.79	0.00
D.M. x Ingresos Financieros y Otros	237,510.20	0.00	A.M. x Gastos Financieros y Otros	52,828.87	0.00
D.M. X Reintegros de Fondos	51.96	0.00	A.M. x Transferencias Corrientes Otorgadas	90,810.78	0.00
D.M. x Recuperación de Inversiones Financieras Temporales	1,492,634.14	0.00	A.M. x Inversiones en Activos Fijos	80,285.34	0.00
D.M. x Transferencias entre Dependencias Institucionales	239,389.75	0.00	A.M. x Inversiones Financieras Temporales	1,465,386.86	0.00
D.M. x Operaciones de Ejercicios Anteriores	1,489,698.27	0.00	A.M. x Transferencias entre Dependencias Institucionales	239,389.75	0.00
			A.M. x Operaciones de Ejercicios Anteriores	10,413,356.93	0.00
ACTIVIDADES NO OPERACIONALES	603,869.49	0.00	ACTIVIDADES NO OPERACIONALES	444,229.85	0.00
Anticipos a Empleados	21,427.14	0.00	Anticipos a Empleados	83,458.58	0.00
Anticipos por Servicios	266,710.22	0.00	Anticipos a Contratistas	79,353.18	0.00
Anticipos a Contratistas	21,032.11	0.00	Depósitos Ajenos	36,564.30	0.00
Depósitos Ajenos	22,681.86	0.00	Depósitos Retenciones Fiscales	121,660.22	0.00
Depósitos Retenciones Fiscales	147,831.42	0.00	Anticipo de Impuesto Retenido IVA	123,193.57	0.00
Anticipo de Impuesto Retenido IVA	124,186.74	0.00			
DISMINUCION NETA DE DISPONIBILIDADES	634,276.37		- TOTAL USOS -	18,000,616.88	0.00
- TOTAL FUENTES -	18,000,616.88	0.00			

Jefe de la Unidad Financiera Institucional



Unidad Financiera Institucional
Departamento de Contabilidad
Contrador(a) Institucional