

Instituto Salvadoreño de Bienestar Magisterial
BALANCE DE COMPROBACION
Del 1 de Enero al 30 de Septiembre del 2023
(EN DOLARES)

04/10/2023

Pag. 1 de 6

Institucional

CODIGO	CONCEPTO	SALDO ANTERIOR	DEBE	HABER	SALDO ACUMULADO
2	Recursos	72,328,735.01	296,725,013.78	302,873,063.61	66,180,685.18
21	Fondos	6,087,225.99	273,219,786.55	266,737,800.48	12,569,212.06
211	Disponibilidades	4,499,219.37	199,646,005.68	193,480,596.82	10,664,628.23
21109	Bancos Comerciales M/D	4,482,765.45	199,646,005.68	193,467,704.74	10,661,066.39
21151	Fondos Depósitos en Tesoro Público	16,453.92	0.00	12,892.08	3,561.84
212	Anticipos de Fondos	1,588,006.62	885,747.58	1,441,161.02	1,032,593.18
21201	Anticipos a Empleados	57,630.23	123,123.99	32,212.43	148,541.79
2	Anticipos por Servicios	1,148,747.79	683,270.41	1,151,993.30	680,024.90
21207	Anticipos a Contratistas	381,628.60	79,353.18	256,955.29	204,026.49
213	Deudores Monetarios	0.00	72,688,033.29	71,816,042.64	871,990.65
21312	D.M. x Tasas y Derechos	0.00	4,486.00	4,486.00	0.00
21313	D.M. x Contribuciones a la Seguridad Social	0.00	48,420,459.37	48,420,459.37	0.00
21314	D.M. x Venta de Bienes y Servicios	0.00	12,281.75	12,281.75	0.00
21315	D.M. x Ingresos Financieros y Otros	0.00	2,662,780.53	1,790,789.88	871,990.65
21325	D.M. X Reintegros de Fondos	0.00	237.91	237.91	0.00
21383	D.M. x Recuperación de Inversiones Financieras Temporales	0.00	18,778,158.23	18,778,158.23	0.00
21385	D.M. x Transferencias entre Dependencias Institucionales	0.00	1,196,148.20	1,196,148.20	0.00
21389	D.M. x Operaciones de Ejercicios Anteriores	0.00	1,613,481.30	1,613,481.30	0.00
22	Inversiones Financieras	45,034,226.26	7,622,445.66	20,592,101.83	32,064,570.09
221	Inversiones Temporales	19,198,598.11	7,546,831.62	19,034,613.14	7,710,816.59
22101	Inversión en Títulosvalores en el Interior	7,000,000.00	2,800,000.00	7,000,000.00	2,800,000.00
22103	Depósitos a Plazo en el Sector Financiero en el Interior	12,500,000.00	4,500,000.00	12,000,000.00	5,000,000.00
2	Descuento Sobre Compra de Títulosvalores	301,401.89	246,831.62	34,613.14	89,183.41
222	Inversiones Permanentes	24,250,362.50	0.00	0.00	24,250,362.50
22201	Inversión en Títulosvalores en el Interior	24,685,000.00	0.00	0.00	24,685,000.00
22298	Descuento Sobre Compra de Títulosvalores	434,637.50	0.00	0.00	434,637.50
225	Deudores Financieros	1,573,178.00	27,979.04	1,557,488.69	43,668.35
22505	Deudores por Reintegros	14,182.31	27,979.04	25,228.86	16,932.49
22551	Deudores Monetarios por Percibir	1,558,995.69	0.00	1,532,259.83	26,735.86
226	Inversiones Intangibles	12,087.65	47,635.00	0.00	59,722.65
22615	Derechos de Propiedad Intangible	28,086.49	47,635.00	0.00	75,721.49
22699	Amortizaciones Acumuladas	15,998.84	0.00	0.00	15,998.84
227	Bienes y Servicios Pagados por Anticipado	0.00	0.00	0.00	0.00
22709	Mantenimiento y Reparación Pagados por Anticipado	42,391.92	0.00	0.00	42,391.92
22799	Amortizaciones Acumuladas	42,391.92	0.00	0.00	42,391.92
23	Inversiones en Existencias	5,206,936.40	11,467,939.80	10,990,996.47	5,683,879.73
231	Existencias Institucionales	5,206,936.40	11,467,897.90	10,990,954.57	5,683,879.73
23101	Productos Alimenticios Agropecuarios y Forestales	(5,561.93)	193.70	8,641.70	(14,009.93)
23103	Productos Textiles y Vestuarios	1,278.60	0.00	2,146.47	(867.87)
23105	Materiales de Oficina, Productos de Papel e Impresos	(6,112.41)	77,666.10	34,679.24	36,874.45

Instituto Salvadoreño de Bienestar Magisterial
BALANCE DE COMPROBACION
Del 1 de Enero al 30 de Septiembre del 2023
(EN DOLARES)

04/10/2023

Pag. 2 de 6

Institucional

CODIGO	CONCEPTO	SALDO ANTERIOR	DEBE	HABER	SALDO ACUMULADO
23107	Productos de Cuero y Caucho	3,855.77	0.00	2,272.94	1,582.83
23109	Productos Químicos, Combustibles y Lubricantes	4,880,688.30	10,959,525.49	10,098,013.16	5,742,200.63
23111	Minerales y Productos Derivados	(44,434.37)	9,166.79	8,174.72	(43,442.30)
23113	Materiales de Uso o Consumo	346,323.58	380,374.10	754,642.82	(27,945.14)
23115	Bienes de Uso y Consumo Diversos	(12,037.78)	35,948.26	53,312.88	(29,402.40)
23117	Maquinaria, Equipo y Mobiliario Diverso	42,936.64	5,023.46	29,070.64	18,889.46
234	Existencias para la Venta	0.00	41.90	41.90	0.00
2	Maquinaria, Equipo y Mobiliario Diverso	0.00	41.90	41.90	0.00
24	Inversiones en Bienes de Uso	12,516,542.94	4,413,789.76	4,553,216.84	12,377,115.86
241	Bienes Depreciables	11,951,595.64	563,732.17	4,553,216.84	7,962,110.97
24101	Bienes Inmuebles	10,051,304.98	516,387.29	3,866,421.01	6,701,271.26
24103	Obras para Servicios de Salud y Saneamiento Ambiental	7,132.56	0.00	7,132.56	0.00
24107	Adiciones, Reparaciones y Mejoras de Bienes	509,254.73	0.00	509,254.73	0.00
24115	Equipos Médicos y de Laboratorios	923,907.74	32,000.00	0.00	955,907.74
24117	Equipo de Transporte, Tracción y Elevación	848,389.85	0.00	0.00	848,389.85
24119	Maquinaria, Equipo y Mobiliario Diverso	5,330,124.55	15,344.88	170,408.54	5,175,060.89
24199	Depreciación Acumulada	5,718,518.77	0.00	0.00	5,718,518.77
243	Bienes no Depreciables	564,947.30	3,850,057.59	0.00	4,415,004.89
24301	Bienes Inmuebles	564,947.30	3,850,057.59	0.00	4,415,004.89
25	Inversiones en Proyectos y Programas	3,483,803.42	1,052.01	(1,052.01)	3,485,907.44
251	Inversiones en Bienes Privativos	3,484,855.43	1,052.01	0.00	3,485,907.44
25171	Equipos de Transporte, Tracción y Elevación	467,561.16	0.00	0.00	467,561.16
2	Costos Acumulados de la Inversión	3,017,294.27	1,052.01	0.00	3,018,346.28
252	Inversiones en Bienes de Uso Público	(1,052.01)	0.00	(1,052.01)	0.00
25291	Costos Acumulados de la Inversión	(1,052.01)	0.00	(1,052.01)	0.00
Sub Total Título		72,328,735.01	296,725,013.78	302,873,063.61	66,180,685.18

Instituto Salvadoreño de Bienestar Magisterial
BALANCE DE COMPROBACION
Del 1 de Enero al 30 de Septiembre del 2023
(EN DOLARES)

04/10/2023

Pag. 3 de 6

Institucional

CODIGO	CONCEPTO	SALDO ANTERIOR	DEBE	HABER	SALDO ACUMULADO
4	Obligaciones con Terceros	18,634,869.77	83,370,035.81	71,321,303.65	6,586,137.61
41	Deuda Corriente	45,276.97	67,466,397.58	71,126,652.96	3,705,532.35
412	Depósitos de Terceros	45,276.97	1,212,411.07	1,219,706.93	52,572.83
41201	Depósitos Ajenos	42,407.29	253,062.63	249,312.74	38,657.40
41251	Depósitos Retenciones Fiscales	29.65	629,405.91	639,792.72	10,416.46
41254	Anticipo de Impuesto Retenido IVA	2,840.03	329,942.53	330,601.47	3,498.97
413	Acreedores Monetarios	0.00	66,253,986.51	69,906,946.03	3,652,959.52
4	A. M. x Remuneraciones	0.00	9,298,337.27	9,586,785.08	288,447.81
41353	A.M. x Prestaciones a la Seguridad Social	0.00	237,917.19	240,931.10	3,013.91
41354	A.M. x Adquisiciones de Bienes y Servicios	0.00	31,871,939.79	35,214,796.46	3,342,856.67
41355	A.M. x Gastos Financieros y Otros	0.00	130,716.53	135,922.66	5,206.13
41356	A.M. x Transferencias Corrientes Otorgadas	0.00	376,394.08	389,294.08	12,900.00
41361	A.M. x Inversiones en Activos Fijos	0.00	101,454.13	101,989.13	535.00
41383	A.M. x Inversiones Financieras Temporales	0.00	7,265,386.86	7,265,386.86	0.00
41385	A.M. x Transferencias entre Dependencias Institucionales	0.00	1,196,148.20	1,196,148.20	0.00
41389	A.M. x Operaciones de Ejercicios Anteriores	0.00	15,775,692.46	15,775,692.46	0.00
42	Financiamiento de Terceros	18,589,592.80	15,903,638.23	194,650.69	2,880,605.26
424	Acreedores Financieros	17,172,396.53	15,742,162.74	0.00	1,430,233.79
42450	Provisiones por Acreedores Monetarios	12,611,298.41	11,181,467.82	0.00	1,429,830.59
42451	Acreedores Monetarios por Pagar	4,561,098.12	4,560,694.92	0.00	403.20
427	Acreedores Financieros - Largo Plazo	1,417,196.27	161,475.49	194,650.69	1,450,371.47
42719	Provisiones para Prestaciones Laborales	876,533.05	83,432.99	152,392.59	945,492.65
4	Provisiones por Acreedores Monetarios	540,663.22	78,042.50	42,258.10	504,878.82
Sub Total Título		18,634,869.77	83,370,035.81	71,321,303.65	6,586,137.61

Instituto Salvadoreño de Bienestar Magisterial
BALANCE DE COMPROBACION
Del 1 de Enero al 30 de Septiembre del 2023
(EN DOLARES)

04/10/2023

Pag. 4 de 6

Institucional

CODIGO	CONCEPTO	SALDO ANTERIOR	DEBE	HABER	SALDO ACUMULADO
8	Obligaciones Propias	53,693,865.24	61,049,151.66	66,949,833.99	59,594,547.57
81	Patrimonio Estatal	53,693,865.24	9,670,558.93	9,677,275.41	53,700,581.72
811	Patrimonio	38,444,780.28	9,660,667.08	9,660,667.08	38,444,780.28
81103	Patrimonio Instituciones Descentralizadas	5,842,992.25	0.00	0.00	5,842,992.25
81107	Donaciones y Legados Bienes Corporales	360,905.00	0.00	0.00	360,905.00
81109	Resultado Ejercicios Anteriores	39,144,730.01	8,658,661.45	1,002,005.63	31,488,074.19
81111	Resultado Ejercicio Corriente	(7,656,655.82)	1,002,005.63	8,658,661.45	0.00
8	Superávit por Revaluaciones	752,808.84	0.00	0.00	752,808.84
812	Reservas	15,299,988.32	0.00	0.00	15,299,988.32
81201	Reserva para Emergencias	11,706,206.39	0.00	0.00	11,706,206.39
81203	Reserva Técnica	1,111,219.13	0.00	0.00	1,111,219.13
81205	Reserva para Infraestructura	2,290,131.92	0.00	0.00	2,290,131.92
81209	Reserva para Obligaciones con Terceros	192,430.88	0.00	0.00	192,430.88
819	Detrimento Patrimonial	50,903.36	9,891.85	16,608.33	44,186.88
81901	Detrimentos de Fondos	37,489.63	0.00	0.00	37,489.63
81905	Detrimentos de Inversiones en Existencias	12,147.53	9,891.85	16,608.33	5,431.05
81907	Detrimentos de Inversiones en Bienes de Uso	1,266.20	0.00	0.00	1,266.20
83	Gastos de Gestión	0.00	51,378,592.73	220,364.45	51,158,228.28
832	Gastos Previsionales	0.00	240,931.10	0.00	240,931.10
83201	Pensiones	0.00	55,004.72	0.00	55,004.72
83203	Otros Gastos Previsionales	0.00	185,926.38	0.00	185,926.38
833	Gastos en Personal	0.00	9,586,785.08	0.00	9,586,785.08
8	Remuneraciones Personal Permanente	0.00	104,780.49	0.00	104,780.49
83303	Remuneraciones Personal Eventual	0.00	7,796,402.19	0.00	7,796,402.19
83305	Remuneraciones por Servicios Extraordinarios	0.00	282,713.09	0.00	282,713.09
83307	Contrib. Patronales a Inst. de Seguridad Social Pública	0.00	494,503.21	0.00	494,503.21
83309	Contrib. Patronales a Inst de Seguridad Social Privadas	0.00	675,422.68	0.00	675,422.68
83311	Gastos de Representación	0.00	4,500.00	0.00	4,500.00
83313	Indemnizaciones	0.00	218,013.42	0.00	218,013.42
83317	Otras Remuneraciones	0.00	10,450.00	0.00	10,450.00
834	Gastos en Bienes de Consumo y Servicios	0.00	35,695,532.06	220,322.55	35,475,209.51
83401	Productos Alimenticios, Agropecuarios y Forestales	0.00	61,317.62	0.00	61,317.62
83403	Productos Textiles y Vestuarios	0.00	73,058.22	0.00	73,058.22
83405	Materiales de Oficina, Productos de Papel e Impresos	0.00	35,325.73	263.07	35,062.66
83407	Productos de Cuero y Caucho	0.00	2,272.94	0.00	2,272.94
83409	Productos Químicos, Combustibles y Lubricantes	0.00	10,483,216.10	67,725.12	10,415,490.98
83411	Minerales y Productos Derivados	0.00	16,401.13	0.00	16,401.13
83413	Materiales de Uso o Consumo	0.00	716,308.93	152,334.36	563,974.57
83415	Bienes de Uso y Consumo Diverso	0.00	93,522.56	0.00	93,522.56
83417	Servicios Básicos	0.00	458,135.09	0.00	458,135.09

Instituto Salvadoreño de Bienestar Magisterial
BALANCE DE COMPROBACION
Del 1 de Enero al 30 de Septiembre del 2023
(EN DOLARES)

04/10/2023

Pag. 5 de 6

Institucional

CODIGO	CONCEPTO	SALDO ANTERIOR	DEBE	HABER	SALDO ACUMULADO
83419	Mantenimiento y Reparación	0.00	350,278.99	0.00	350,278.99
83421	Servicios Comerciales	0.00	2,588,513.22	0.00	2,588,513.22
83423	Otros Servicios y Arrendamientos Diversos	0.00	767,687.99	0.00	767,687.99
83425	Arrendamientos y Derechos	0.00	388,956.82	0.00	388,956.82
83427	Pasajes y Viáticos	0.00	66,938.95	0.00	66,938.95
83429	Servicios Técnicos y Profesionales	0.00	19,593,597.77	0.00	19,593,597.77
835	Gastos en Bienes Capitalizables	0.00	197,736.55	41.90	197,694.65
8	Equipos Médicos y de Laboratorios	0.00	31,013.00	0.00	31,013.00
83507	Maquinaria, Equipo y Mobiliario Diverso	0.00	156,697.05	41.90	156,655.15
83513	Gastos en Activos Intangibles	0.00	10,026.50	0.00	10,026.50
836	Gastos Financieros y Otros	0.00	135,922.66	0.00	135,922.66
83601	Primas y Gastos por Seguros y Comisiones Bancarias	0.00	78,302.20	0.00	78,302.20
83603	Impuestos, Tasas y Derechos	0.00	57,620.46	0.00	57,620.46
837	Gastos en Transferencias Otorgadas	0.00	1,585,442.28	0.00	1,585,442.28
83709	Transferencias Corrientes al Sector Privado	0.00	389,294.08	0.00	389,294.08
83799	Transferencias entre Dependencias Institucionales	0.00	1,196,148.20	0.00	1,196,148.20
838	Costos de Ventas y Cargos Calculados	0.00	12,170.33	0.00	12,170.33
83809	Costo por Descargo de Materiales y Suministros	0.00	12,170.33	0.00	12,170.33
839	Gastos de Actualizaciones y Ajustes	0.00	3,924,072.67	0.00	3,924,072.67
83905	Gastos por Pérdidas o Daños de Bienes de Uso	0.00	9,553.94	0.00	9,553.94
83955	Ajustes de Ejercicios Anteriores	0.00	3,914,518.73	0.00	3,914,518.73
85	Ingresos de Gestión	0.00	0.00	57,052,194.13	57,052,194.13
8	Ingresos Seguridad Social	0.00	0.00	48,420,459.37	48,420,459.37
85203	Contribuciones del Sector Público	0.00	0.00	48,420,459.37	48,420,459.37
855	Ingresos Financieros y Otros	0.00	0.00	2,476,597.92	2,476,597.92
85503	Rentabilidad de Inversiones Financieras	0.00	0.00	2,476,597.92	2,476,597.92
856	Ingresos por Transferencias Corrientes Recibidas	0.00	0.00	1,196,413.20	1,196,413.20
85699	Transferencias entre Dependencias Institucionales	0.00	0.00	1,196,413.20	1,196,413.20
858	Ingresos por Ventas de Bienes y Servicios	0.00	0.00	16,767.75	16,767.75
85801	Tasas de Servicios Públicos	0.00	0.00	4,486.00	4,486.00
85805	Venta de Bienes	0.00	0.00	1,777.50	1,777.50
85807	Venta de Servicios Públicos	0.00	0.00	10,504.25	10,504.25
859	Ingresos por Actualizaciones y Ajustes	0.00	0.00	4,941,955.89	4,941,955.89
85901	Ingresos por Garantías y Fianzas Ejecutadas	0.00	0.00	32,998.63	32,998.63
85903	Indemnizaciones y Valores no Reclamados	0.00	0.00	9,553.94	9,553.94
85909	Ingresos Diversos	0.00	0.00	143,630.04	143,630.04

Instituto Salvadoreño de Bienestar Magisterial
BALANCE DE COMPROBACION
Del 1 de Enero al 30 de Septiembre del 2023
(EN DOLARES)

04/10/2023


Pag. 6 de 6

Institucional

CODIGO	CONCEPTO	SALDO ANTERIOR	DEBE	HABER	SALDO ACUMULADO
85955	Ajustes de Ejercicios Anteriores	0.00	0.00	4,755,773.28	4,755,773.28
Sub Total Título		53,693,865.24	61,049,151.66	66,949,833.99	59,594,547.57
Total		0.00	441,144,201.25	441,144,201.25	0.00



Jefa de la Unidad Financiera Institucional



Instituto Salvadoreño de Bienestar Magisterial
ESTADO DE FLUJOS DE EFECTIVO
Del 1 de Enero al 30 de Septiembre del 2023
(EN DOLARES)

04/10/2023

Pag. 1 de 1

Institucional

ESTRUCTURA	CORRIENTE	ANTERIOR
DISPONIBILIDADES INICIALES	4,499,219.37	0.00
DISPONIBILIDADES INICIALES	4,499,219.37	0.00
RESULTADO OPERACIONAL NETO	5,602,699.56	0.00
FUENTES DE ACTIVIDADES OPERACIONALES	71,816,042.64	0.00
USOS DE ACTIVIDADES OPERACIONALES	66,213,343.08	0.00
RESULTADO NO OPERACIONAL NETO	562,709.30	0.00
FUENTES DE ACTIVIDADES NO OPERACIONALES	2,660,867.95	0.00
USOS DE ACTIVIDADES NO OPERACIONALES	2,098,158.65	0.00
DISPONIBILIDAD FINAL	10,664,628.23	0.00

F



Instituto Salvadoreño de Bienestar Magisterial
 FLUJOS DE EFECTIVO-COMPOSICION-
 Del 1 de Enero al 30 de Septiembre del 2023
 (EN DOLARES)

FUENTES		USOS	
ANTERIOR	CORRIENTE	ANTERIOR	CORRIENTE
71,816,042.64	0.00	66,213,343.08	0.00
ACTIVIDADES OPERACIONALES		ACTIVIDADES OPERACIONALES	
D.M. x Tasas y Derechos	4,486.00	A. M. x Remuneraciones	9,298,337.27
D.M. x Contribuciones a la Seguridad Social	48,420,459.37	A.M. x Prestaciones a la Seguridad Social	237,917.19
D.M. x Venta de Bienes y Servicios	12,281.75	A.M. x Adquisiciones de Bienes y Servicios	31,871,939.79
D.M. x Ingresos Financieros y Otros	1,790,789.88	A.M. x Gastos Financieros y Otros	130,716.53
D.M. X Reintegros de Fondos	237.91	A.M. x Transferencias Comientes Otrorgadas	376,394.08
D.M. x Recuperación de Inversiones Financieras Temporales	18,778,158.23	A.M. x Inversiones en Activos Fijos	101,454.13
D.M. x Transferencias entre Dependencias Institucionales	1,196,148.20	A.M. x Inversiones Financieras Temporales	7,265,386.86
D.M. x Operaciones de Ejercicios Anteriores	1,613,481.30	A.M. x Transferencias entre Dependencias Institucionales	1,196,148.20
2,660,867.95	0.00	2,098,158.65	0.00
ACTIVIDADES NO OPERACIONALES		ACTIVIDADES NO OPERACIONALES	
Anticipos a Empleados	32,212.43	Anticipos a Empleados	123,123.99
Anticipos por Servicios	1,151,993.30	Anticipos por Servicios	683,270.41
Anticipos a Contratistas	256,955.29	Anticipos a Contratistas	79,353.18
Depósitos Afijos	249,312.74	Depósitos Afijos	253,062.63
Depósitos Retenciones Fiscales	639,792.72	Depósitos Retenciones Fiscales	629,405.91
Anticipo de Impuesto Retenido IVA	330,601.47	Anticipo de Impuesto Retenido IVA	329,942.53
74,476,910.59	0.00	6,165,408.86	0.00
- TOTAL FUENTES -		- TOTAL USOS -	
74,476,910.59	0.00	74,476,910.59	0.00

Jefa de la Unidad Financiera Institucional



INSTITUTO SALVADOREÑO DE BIENESTAR MAGISTERIAL

EJECUCION PRESUPUESTARIA DE INGRESOS
Reporte Acumulado Del 1 de Enero al 30 de Septiembre del 2023
(EN DOLARES)

Institucional

CODIGO	CONCEPTO	PRESUPUESTO	DEVENGADO	SALDO PRESUPUESTARIO
12	TASAS Y DERECHOS	4,000.00	4,486.00	-486.00
121	Tasas	4,000.00	4,486.00	-486.00
12107	Por Acceso a Lugares Públicos	4,000.00	4,486.00	-486.00
13	CONTRIBUCIONES A LA SEGURIDAD SOCIAL	62,123,745.00	48,420,459.37	13,703,285.63
132	Del Sector Público	62,123,745.00	48,420,459.37	13,703,285.63
13201	Contribuciones Patronales	44,792,820.00	33,088,218.30	11,704,601.70
13202	Contribuciones Laborales	17,330,925.00	15,332,241.07	1,998,683.93
14	VENTA DE BIENES Y SERVICIOS	14,000.00	12,281.75	1,718.25
141	Venta de Bienes	6,000.00	1,777.50	4,222.50
14199	Ventas de Bienes Diversos	6,000.00	1,777.50	4,222.50
142	Ingresos por Prestación de Servicios Públicos	8,000.00	10,504.25	-2,504.25
14299	Servicios Diversos	8,000.00	10,504.25	-2,504.25
15	INGRESOS FINANCIEROS Y OTROS	3,484,685.00	2,662,780.53	821,904.47
151	Rendimientos de Títulos y Valores	3,219,540.00	2,476,597.92	742,942.08
15101	Rentabilidad Financiera de Bonos	1,873,590.00	1,897,848.69	-24,258.69
15102	Rentabilidad Financiera de Letras del Tesoro	104,700.00	246,831.62	-142,131.62
15105	Rentabilidad de Depósitos a Plazos	828,750.00	297,178.03	531,571.97
15199	Otras Rentabilidades Financieras	412,500.00	34,739.58	377,760.42
155	Garantías y Fianzas	15,000.00	32,998.63	-17,998.63
15502	Garantías de Contratos Generales	15,000.00	32,998.63	-17,998.63
156	Indemnizaciones y Valores no Reclamados	0.00	9,553.94	-9,553.94
15699	Compensaciones Por Pérdidas o Daños de Bienes Diversos	0.00	9,553.94	-9,553.94
157	Otros Ingresos no Clasificados	250,145.00	143,630.04	106,514.96
15703	Rentabilidad de Cuentas Bancarias	246,645.00	139,350.21	107,294.79
15799	Ingresos Diversos	3,500.00	4,279.83	-779.83
32	SALDOS AÑOS ANTERIORES	11,416,795.12	0.00	11,416,795.12
321	Saldos Iniciales de Caja y Banco	11,416,795.12	0.00	11,416,795.12

INSTITUTO SALVADOREÑO DE BIENESTAR MAGISTERIAL
EJECUCION PRESUPUESTARIA DE INGRESOS
Reporte Acumulado Del 1 de Enero al 30 de Septiembre del 2023
(EN DOLARES)

Institucional

CODIGO	CONCEPTO	PRESUPUESTO	DEVENGADO	SALDO PRESUPUESTARIO
32102	Saldo Inical en Banco	11,416,795.12	0.00	11,416,795.12
Total Rubro		77,043,225.12	51,100,007.65	25,943,217.47
Total Cuenta		77,043,225.12	51,100,007.65	25,943,217.47
Total Especifico		77,043,225.12	51,100,007.65	25,943,217.47

F. -



INSTITUTO SALVADOREÑO DE BIENESTAR MAGISTERIAL
EJECUCION PRESUPUESTARIA DE EGRESOS

Reporte Acumulado Del 1 de Enero al 30 de Septiembre del 2023
(EN DOLARES)

Institucional

CODIGO	CONCEPTO	CREDITO PRESUPUESTARIO	DEVENGADO	SALDO PRESUPUESTARIO
51	Remuneraciones	14,431,977.78	9,586,785.08	4,845,192.70
511	Remuneraciones Permanentes	153,024.14	104,780.49	48,243.65
51101	Sueldos	28,475.42	20,008.71	8,466.71
51103	Aguinaldos	1,645.00	0.00	1,645.00
51104	Sobresueldos	16,566.07	10,616.07	5,950.00
51105	Dietas	102,900.00	72,525.00	30,375.00
51107	Beneficios Adicionales	3,437.65	1,630.71	1,806.94
5.	Remuneraciones Eventuales	11,532,912.02	7,796,402.19	3,736,509.83
51201	Sueldos	10,049,221.80	7,227,714.71	2,821,507.09
51203	Aguinaldos	471,531.15	12,114.94	459,416.21
51207	Beneficios Adicionales	1,012,159.07	556,572.54	455,586.53
513	Remuneraciones Extraordinarias	683,436.87	282,713.09	400,723.78
51301	Horas Extraordinarias	683,436.87	282,713.09	400,723.78
514	Contribuciones Patronales a Inst de Seg Social Públicas	838,223.00	494,503.21	343,719.79
51401	Por Remuneraciones Permanentes	2,998.76	1,612.49	1,386.27
51402	Por Remuneraciones Eventuales	683,020.76	479,695.85	203,324.91
51403	Por Remuneraciones Extraordinarias	152,203.48	13,194.87	139,008.61
515	Contribuciones Patronales a Inst de Seg Social Privadas	935,309.56	675,422.68	259,886.88
51501	Por Remuneraciones Permanentes	3,984.41	2,840.25	1,144.16
51502	Por Remuneraciones Eventuales	869,659.72	647,986.13	221,673.59
51503	Por Remuneraciones Extraordinarias	61,665.43	24,596.30	37,069.13
516	Gastos de Representación	6,000.00	4,500.00	1,500.00
51601	Por Prestación de Servicios en el País	6,000.00	4,500.00	1,500.00
517	Indemnizaciones	267,167.19	218,013.42	49,153.77
51702	Al Personal de Servicios Eventuales	267,167.19	218,013.42	49,153.77
519	Remuneraciones Diversas	15,905.00	10,450.00	5,455.00
51903	Prestaciones Sociales al Personal	13,905.00	10,450.00	3,455.00
51999	Remuneraciones Diversas	2,000.00	0.00	2,000.00
53	Prestaciones de la Seguridad Social	330,000.00	240,931.10	89,068.90
531	Beneficios Previsionales	330,000.00	240,931.10	89,068.90
53103	Pensiones por Viudez	54,836.40	38,931.82	15,904.58
53104	Pensiones por Orfandad	24,357.84	16,072.90	8,284.94
53105	Beneficios por Incapacidad Temporal	241,566.72	180,650.92	60,915.80
53199	Pensiones y Jubilaciones Diversas	9,239.04	5,275.46	3,963.58
54	Adquisiciones de Bienes y Servicios	56,318,694.44	35,214,796.46	21,103,897.98
541	Bienes de Uso y Consumo	15,892,850.97	11,000,687.63	4,892,163.34
54101	Productos Alimenticios para Personas	76,735.00	52,221.00	24,514.00

INSTITUTO SALVADOREÑO DE BIENESTAR MAGISTERIAL
EJECUCION PRESUPUESTARIA DE EGRESOS

Reporte Acumulado Del 1 de Enero al 30 de Septiembre del 2023
(EN DOLARES)

Institucional

CODIGO	CONCEPTO	CREDITO PRESUPUESTARIO	DEVENGADO	SALDO PRESUPUESTARIO
54103	Productos Agropecuarios y Forestales	5,284.84	648.62	4,636.22
54104	Productos Textiles y Vestuarios	98,405.50	70,911.75	27,493.75
54105	Productos de Papel y Cartón	58,554.46	27,582.12	30,972.34
54106	Productos de Cuero y Caucho	1,567.00	0.00	1,567.00
54107	Productos Químicos	52,591.45	13,699.10	38,892.35
54108	Productos Farmacéuticos y Medicinales	13,708,709.82	10,399,566.19	3,309,143.63
54109	Llantas y Neumáticos	12,000.00	0.00	12,000.00
54110	Combustibles y Lubricantes	120,000.00	120,000.00	0.00
54111	Minerales no Metálicos y Productos Derivados	29,706.96	5,007.18	24,699.78
54112	Minerales Metálicos y Productos Derivados	42,353.90	12,386.02	29,967.88
54113	Materiales e Instrumental de Laboratorios y uso Médico	1,244,485.33	189,808.59	1,054,676.74
54114	Materiales de Oficina	37,291.47	9,724.76	27,566.71
54115	Materiales Informáticos	72,654.80	36,871.41	35,783.39
54116	Libros , Textos, Utiles de Enseñanza y Publicaciones	1,654.84	41.42	1,613.42
54118	Herramientas, Repuestos y Accesorios	26,648.35	10,037.45	16,610.90
54119	Materiales Eléctricos	16,267.68	7,644.25	8,623.43
54123	Oxígeno	96.35	0.00	96.35
54199	Bienes de Uso y Consumo Diversos	287,843.22	44,537.77	243,305.45
542	Servicios Básicos	624,848.17	458,135.09	166,713.08
54201	Servicios de Energía Eléctrica	383,981.27	342,026.53	41,954.74
54202	Servicios de Agua	36,000.00	24,963.33	11,036.67
54203	Servicios de Telecomunicaciones	159,866.90	91,145.23	68,721.67
54204	Servicios de Correos	45,000.00	0.00	45,000.00
543	Servicios Generales y Arrendamientos	7,041,988.10	4,095,437.02	2,946,551.08
54301	Mantenimientos y Reparaciones de Bienes Muebles	545,557.10	296,350.98	249,206.12
54302	Mantenimientos y Reparaciones de Vehículos	120,000.00	52,568.01	67,431.99
54303	Mantenimientos y Reparaciones de Bienes Inmuebles	1,360.00	1,360.00	0.00
54304	Transportes, Fletes y Almacenamientos	98,153.71	43,505.01	54,648.70
54305	Servicios de Publicidad	120,000.00	78,750.00	41,250.00
54306	Servicios de Vigilancia	1,113,147.48	729,437.44	383,710.04
54307	Servicios de Limpiezas y Fumigaciones	20,000.00	5,290.00	14,710.00
54309	Servicios de Laboratorios	3,134,960.00	1,684,173.22	1,450,786.78
54310	Servicios de Alimentación	70,881.00	46,628.40	24,252.60
54313	Impresiones, Publicaciones y Reproducciones	27,377.20	729.15	26,648.05
54316	Arrendamiento de Bienes Muebles	50,540.00	27,797.25	22,742.75
54317	Arrendamiento de Bienes Inmuebles	520,805.74	361,159.57	159,646.17
54399	Servicios Generales y Arrendamientos Diversos	1,219,205.87	767,687.99	451,517.88

INSTITUTO SALVADOREÑO DE BIENESTAR MAGISTERIAL
EJECUCION PRESUPUESTARIA DE EGRESOS

Reporte Acumulado Del 1 de Enero al 30 de Septiembre del 2023
(EN DOLARES)

Institucional



CODIGO	CONCEPTO	CREDITO PRESUPUESTARIO	DEVENGADO	SALDO PRESUPUESTARIO
544	Pasajes y Viáticos	120,524.72	66,938.95	53,585.77
54401	Pasajes al Interior	32,400.00	19,069.03	13,330.97
54402	Pasajes al Exterior	4,000.00	685.48	3,314.52
54403	Viáticos por Comisión Interna	78,139.72	41,199.44	36,940.28
54404	Viáticos por Comisión Externa	5,985.00	5,985.00	0.00
545	Consultorías, Estudios e Investigaciones	32,638,482.48	19,593,597.77	13,044,884.71
54501	Servicios Médicos	32,480,821.19	19,563,666.83	12,917,154.36
54504	Servicios de Contabilidad y Auditoría	7,170.00	1,170.00	6,000.00
54505	Servicios de Capacitación	7,805.00	1,405.00	6,400.00
54599	Consultorías, Estudios e Investigaciones Diversas	142,686.29	27,355.94	115,330.35
55	Gastos Financieros y Otros	292,423.88	135,922.66	156,501.22
555	Impuestos, Tasas y Derechos	178,720.05	57,620.46	121,099.59
55599	Impuestos, Tasas y Derechos Diversos	178,720.05	57,620.46	121,099.59
556	Seguros, Comisiones y Gastos Bancarios	113,703.83	78,302.20	35,401.63
55601	Primas y Gastos de Seguros de Personas	12,108.14	9,081.11	3,027.03
55602	Primas y Gastos de Seguros de Bienes	82,995.69	54,235.19	28,760.50
55603	Comisiones y Gastos Bancarios	18,600.00	14,985.90	3,614.10
56	Transferencias Corrientes	515,000.00	389,294.08	125,705.92
563	Transferencias Corrientes al Sector Privado	515,000.00	389,294.08	125,705.92
56304	A Personas Naturales	515,000.00	389,294.08	125,705.92
61	Inversiones en Activos Fijos	5,155,129.02	101,989.13	5,053,139.89
611	Bienes Muebles	546,915.16	91,397.63	455,517.53
61101	Mobiliarios	114,934.15	5,200.00	109,734.15
61102	Maquinarias y Equipos	113,311.60	8,250.00	105,061.60
61103	Equipos Médicos y de Laboratorios	159,048.09	10,743.46	148,304.63
61104	Equipos Informáticos	125,940.34	66,315.34	59,625.00
61108	Herramientas y Repuestos Principales	4,545.00	692.85	3,852.15
61199	Bienes Muebles Diversos	29,135.98	195.98	28,940.00
612	Bienes Inmuebles	3,040,131.00	0.00	3,040,131.00
61201	Terrenos	2,290,131.00	0.00	2,290,131.00
61202	Edificios e Instalaciones	750,000.00	0.00	750,000.00
614	Intangibles	116,615.02	10,591.50	106,023.52
61403	Derechos de Propiedad Intelectual	116,615.02	10,591.50	106,023.52
616	Infraestructuras	1,451,467.84	0.00	1,451,467.84

INSTITUTO SALVADOREÑO DE BIENESTAR MAGISTERIAL
EJECUCION PRESUPUESTARIA DE EGRESOS
Reporte Acumulado Del 1 de Enero al 30 de Septiembre del 2023
(EN DOLARES)

Institucional

CODIGO	CONCEPTO	CREDITO PRESUPUESTARIO	DEVENGADO	SALDO PRESUPUESTARIO
61602	De Salud y Saneamiento Ambiental	1,451,467.84	0.00	1,451,467.84
Total Rubro		77,043,225.12	45,669,718.51	31,373,506.61
Total Cuenta		77,043,225.12	45,669,718.51	31,373,506.61
Total Especifico		77,043,225.12	45,669,718.51	31,373,506.61

F.



Instituto Salvadoreño de Bienestar Magisterial
ESTADO DE SITUACION FINANCIERA
al 30 de Septiembre del 2023
(EN DOLARES)

25/10/2023
Pag. 1 de 4

Institucional

ACTIVOS	Parcial	Total
ACTIVOS CORRIENTES		
FONDOS		12,569,212.06
Disponibilidades	10,664,628.23	
Bancos Comerciales M/D	10,661,066.39	
Fondos Depósitos en Tesoro Público	3,561.84	
Anticipos de Fondos	1,032,593.18	
Anticipos a Empleados	148,541.79	
Anticipos por Servicios	680,024.90	
Anticipos a Contratistas	204,026.49	
Deudores Monetarios	871,990.65	
D.M. x Ingresos Financieros y Otros	871,990.65	
INVERSIONES FINANCIERAS		7,754,484.94
Inversiones Temporales	7,710,816.59	
Inversión en Títulosvalores en el Interior	2,800,000.00	
Depósitos a Plazo en el Sector Financiero en el Interior	5,000,000.00	
Descuento Sobre Compra de Títulosvalores	-89,183.41	
Deudores Financieros	43,668.35	
Deudores por Reintegros	16,932.49	
Deudores Monetarios por Percibir	26,735.86	
Mantenimiento y Reparación Pagados por Anticipado	42,391.92	
Amortizaciones Acumuladas	-42,391.92	
INVERSIONES EN EXISTENCIAS		5,683,879.73
Existencias Institucionales	5,683,879.73	
Productos Alimenticios Agropecuarios y Forestales	-14,009.93	
Productos Textiles y Vestuarios	-867.87	
Materiales de Oficina, Productos de Papel e Impresos	36,874.45	
Productos de Cuero y Caucho	1,582.83	
Productos Químicos, Combustibles y Lubricantes	5,742,200.63	
Minerales y Productos Derivados	-43,442.30	

ESTADO DE SITUACION FINANCIERA

al 30 de Septiembre del 2023

(EN DOLARES)

Institucional

ACTIVOS	Parcial	Total
Materiales de Uso o Consumo	-27,945.14	
Bienes de Uso y Consumo Diversos	-29,402.40	
Maquinaria, Equipo y Mobiliario Diverso	18,889.46	
ACTIVOS NO CORRIENTES		
FONDOS		
INVERSIONES FINANCIERAS		24,310,085.15
Inversiones Permanentes	24,250,362.50	
Inversión en Títulosvalores en el Interior	24,685,000.00	
Descuento Sobre Compra de Títulosvalores	-434,637.50	
Inversiones Intangibles	59,722.65	
Derechos de Propiedad Intangible	75,721.49	
Amortizaciones Acumuladas	-15,998.84	
INVERSIONES EN BIENES DE USO		12,377,115.86
Bienes Depreciables	7,962,110.97	
Bienes Inmuebles	6,701,271.26	
Equipos Médicos y de Laboratorios	955,907.74	
Equipo de Transporte, Tracción y Elevación	848,389.85	
Maquinaria, Equipo y Mobiliario Diverso	5,175,060.89	
Depreciación Acumulada	-5,718,518.77	
Bienes no Depreciables	4,415,004.89	
Bienes Inmuebles	4,415,004.89	
INVERSIONES EN PROYECTOS Y PROGRAMAS		3,485,907.44
Inversiones en Bienes Privativos	3,485,907.44	
Equipos de Transporte, Tracción y Elevación	467,561.16	
Costos Acumulados de la Inversión	3,018,346.28	
TOTAL ACTIVOS		66,180,685.18
PASIVOS	Parcial	Total
PASIVOS CORRIENTES		
DEUDA CORRIENTE		3,705,532.35

ESTADO DE SITUACION FINANCIERA

al 30 de Septiembre del 2023

(EN DOLARES)

Institucional

PASIVOS	Parcial	Total
Depósitos de Terceros	52,572.83	
Depósitos Ajenos	38,657.40	
Depósitos Retenciones Fiscales	10,416.46	
Anticipo de Impuesto Retenido IVA	3,498.97	
Acreedores Monetarios	3,652,959.52	
A. M. x Remuneraciones	288,447.81	
A.M. x Prestaciones a la Seguridad Social	3,013.91	
A.M. x Adquisiciones de Bienes y Servicios	3,342,856.67	
A.M. x Gastos Financieros y Otros	5,206.13	
A.M. x Transferencias Corrientes Otorgadas	12,900.00	
A.M. x Inversiones en Activos Fijos	535.00	
FINANCIAMIENTO DE TERCEROS		1,430,233.79
Acreedores Financieros	1,430,233.79	
Provisiones por Acreedores Monetarios	1,429,830.59	
Acreedores Monetarios por Pagar	403.20	
PASIVOS NO CORRIENTES		
FINANCIAMIENTO DE TERCEROS		1,450,371.47
Acreedores Financieros - Largo Plazo	1,450,371.47	
Provisiones para Prestaciones Laborales	945,492.65	
Provisiones por Acreedores Monetarios	504,878.82	
PATRIMONIO ESTATAL		59,594,547.57
Patrimonio	38,444,780.28	
Reservas	15,299,988.32	
Resultado del Ejercicio	5,893,965.85	
Detrimento Patrimonial	-44,186.88	

ESTADO DE SITUACION FINANCIERA

al 30 de Septiembre del 2023

(EN DOLARES)

Institucional

PASIVOS	Parcial	Total
TOTAL PASIVOS		66,180,685.18


F.



JEFE UFI



F.



CONTADOR

Instituto Salvadoreño de Bienestar Magisterial
ESTADO DE RENDIMIENTO FINANCIERO
Del 1 de Enero al 30 de Septiembre del 2023
(EN DOLARES)

Institucional

GASTOS DE GESTION		CORRIENTE	ANTERIOR
Productos Agrupacuarhos y Forestales	1,567.68	0.00	0.00
Productos Textiles y Vestuarios	73,058.22	0.00	0.00
Productos Textiles y Vestuarios	73,058.22	0.00	0.00
Materiales de Cocina, Productos de Papel e Impresos	35,062.66	0.00	0.00
Productos de Papel y Cartón	26,309.14	0.00	0.00
Materiales de Oficina	8,965.98	0.00	0.00
Libros, Textos, Utiles de Enseñanza y Publicaciones	(212.46)	0.00	0.00
Productos de Cuero y Caucho	2,272.94	0.00	0.00
Lantas y Neumáticos	2,272.94	0.00	0.00
Productos Químicos, Combustibles y Lubricantes	10,415,490.98	0.00	0.00
Productos Químicos	25,318.08	0.00	0.00
Productos Farmacéuticos y Medicinales	10,331,967.90	0.00	0.00
Combustibles y Lubricantes	58,205.00	0.00	0.00
Minerales y Productos Derivados	16,401.13	0.00	0.00
Minerales no Metálicos y Productos Derivados	6,878.79	0.00	0.00
Minerales Metálicos y Productos Derivados	9,522.34	0.00	0.00
Materiales de Uso o Consumo	563,974.57	0.00	0.00
Materiales e Instrumental de Laboratorios y Uso Médico	460,069.88	0.00	0.00
Materiales Eléctricos	97,299.72	0.00	0.00
Materiales Eléctricos	6,604.97	0.00	0.00
Bienes de Uso y Consumo Diverso	93,522.56	0.00	0.00
Herramientas, Repuestos y Accesorios	9,566.06	0.00	0.00
Bienes de Uso y Consumo Diversos	83,956.50	0.00	0.00
Servicios Básicos	458,135.09	0.00	0.00
Servicios de Energía Eléctrica	342,026.53	0.00	0.00
Servicios de Agua	24,963.33	0.00	0.00
Servicios de Telecomunicaciones	91,145.23	0.00	0.00
Mantenimiento y Reparación	350,278.99	0.00	0.00
Mantenimientos y Reparaciones de Bienes Muebles	296,350.98	0.00	0.00
Mantenimientos y Reparaciones de Vehículos	52,568.01	0.00	0.00
Mantenimientos y Reparaciones de Bienes Inmuebles	1,360.00	0.00	0.00
Servicios Comerciales	2,588,513.22	0.00	0.00
Transportes, Fletes y Almacenamientos	43,505.01	0.00	0.00
Servicios de Publicidad	78,750.00	0.00	0.00
Servicios de Vigilancia	729,437.44	0.00	0.00
Servicios de Limpiezas y Fumigaciones	5,290.00	0.00	0.00
Servicios de Laboratorios	1,684,173.22	0.00	0.00

GASTOS DE GESTION		CORRIENTE	ANTERIOR
0.00	0.00	46,628.40	0.00
0.00	0.00	729.15	0.00
0.00	0.00	767,687.99	0.00
0.00	0.00	767,687.99	0.00
0.00	0.00	388,956.82	0.00
0.00	0.00	27,797.25	0.00
0.00	0.00	361,159.57	0.00
0.00	0.00	66,938.95	0.00
0.00	0.00	19,069.03	0.00
0.00	0.00	685.48	0.00
0.00	0.00	41,199.44	0.00
0.00	0.00	5,985.00	0.00
0.00	0.00	19,593,597.77	0.00
0.00	0.00	19,563,666.83	0.00
0.00	0.00	1,170.00	0.00
0.00	0.00	1,405.00	0.00
0.00	0.00	27,355.94	0.00
0.00	0.00	197,694.65	0.00
0.00	0.00	31,013.00	0.00
0.00	0.00	31,013.00	0.00
0.00	0.00	156,655.15	0.00
0.00	0.00	5,200.00	0.00
0.00	0.00	142,316.32	0.00
0.00	0.00	8,250.00	0.00
0.00	0.00	692.85	0.00
0.00	0.00	195.98	0.00
0.00	0.00	10,026.50	0.00
0.00	0.00	10,026.50	0.00
0.00	0.00	135,922.66	0.00
0.00	0.00	78,302.20	0.00
0.00	0.00	9,081.11	0.00
0.00	0.00	54,235.19	0.00
0.00	0.00	14,985.90	0.00
0.00	0.00	57,620.46	0.00
0.00	0.00	57,620.46	0.00
0.00	0.00	1,585,442.28	0.00
0.00	0.00	389,294.08	0.00
Servicios de Alimentación			
Impresiones, Publicaciones Y Reproducciones			
Otros Servicios Y Arrendamientos Diversos			
Servicios Generales Y Arrendamientos Diversos			
Arrendamientos Y Derechos			
De Bienes Muebles			
De Bienes Inmuebles			
Pasajes Y Viáticos			
Pasajes al Interior			
Pasajes al Exterior			
Viáticos por Comisión Interna			
Viáticos por Comisión Externa			
Servicios Técnicos Y Profesionales			
Servicios Médicos			
Servicios de Contabilidad Y Auditoría			
Servicios de Capacitación			
Consultoras, Estudios e Investigaciones Diversas			
Equipos Médicos Y de Laboratorios			
Equipos Médicos Y de Laboratorios			
Maquinaria, Equipo Y Mobiliario Diverso			
Mobiliarios			
Equipos Informáticos			
Maquinarias Y Equipos			
Herramientas Y Repuestos Principales			
Bienes Muebles Diversos			
Gastos en Activos Intangibles			
Derechos de Propiedad Intelectual			
Primas Y Gastos por Seguros Y Comisiones Bancarías			
Primas Y Gastos de Seguros de Personas			
Primas Y Gastos de Seguros de Bienes			
Comisiones Y Gastos Bancarios			
Impuestos, Tasas Y Derechos			
Impuestos, Tasas Y Derechos Diversos			
Gastos en Transferencias Otorgadas			
Transferencias Comentes al Sector Privado			

Insti o Salvadorero de Bienestar Magisterial
 ESTADO DE RENDIMIENTO FINANCIERO
 Del 1 de Enero al 30 de Septiembre del 2023
 (EN DOLARES)

Institucional

GASTOS DE GESTION		CORRIENTE	ANTERIOR
A Personas Naturales	389,294.08	0.00	0.00
Transferencias entre Dependencias Institucionales	1,196,148.20	0.00	0.00
Transferencias entre Dependencias Institucionales	1,196,148.20	0.00	0.00
Costos de Ventas y Cargos Calculados	12,170.33	0.00	0.00
Costo por Descargo de Materiales y Suministros	12,170.33	0.00	0.00
Costo por Descargo de Materiales y Suministros	12,170.33	0.00	0.00
Gastos de Actualizaciones y Ajustes	3,924,072.67	0.00	0.00
Gastos por Perdidas o Daños de Bienes de Uso	9,553.94	0.00	0.00
Gastos por Perdidas o Daños de Bienes de Uso	9,553.94	0.00	0.00
Ajustes de Ejercidos Anteriores	3,914,518.73	0.00	0.00
Ajustes de Ejercidos Anteriores	3,914,518.73	0.00	0.00
SUB TOTAL GASTOS	51,158,228.28	0.00	0.00
RESULTADO DEL EJERCICIO	5,893,965.85	0.00	0.00
TOTAL DE GASTOS DE GESTION	57,052,194.13	0.00	0.00

F. Jefe UFI



CONTADOR