

INSTITUTO SALVADOREÑO DE BIENESTAR MAGISTERIAL
EJECUCION PRESUPUESTARIA DE EGRESOS
Reporte Acumulado Del 1 de Enero al 31 de Diciembre (Preliminar) del 2023
(EN DOLARES)

Institucional

CODIGO	CONCEPTO	CREDITO PRESUPUESTARIO	DEVENGADO	SALDO PRESUPUESTARIO
51	Remuneraciones	14,067,829.02	13,296,280.89	771,548.13
511	Remuneraciones Permanentes	148,849.12	141,077.56	7,771.56
51101	Sueldos	28,475.40	27,059.49	1,415.91
51103	Aguinaldos	1,881.14	1,881.14	0.00
51104	Sobresueldos	15,166.07	12,716.07	2,450.00
51105	Dietas	100,125.00	97,575.00	2,550.00
51107	Beneficios Adicionales	3,201.51	1,845.86	1,355.65
512	Remuneraciones Eventuales	11,408,721.21	10,986,211.12	422,510.09
51201	Sueldos	9,908,319.65	9,702,491.13	205,828.52
51203	Aguinaldos	655,513.94	655,502.59	11.35
51207	Beneficios Adicionales	844,887.62	628,217.40	216,670.22
513	Remuneraciones Extraordinarias	527,290.15	341,838.70	185,451.45
51301	Horas Extraordinarias	527,290.15	341,838.70	185,451.45
514	Contribuciones Patronales a Inst de Seg Social Públicas	759,809.71	644,990.21	114,819.50
51401	Por Remuneraciones Permanentes	2,657.56	1,806.98	850.58
51402	Por Remuneraciones Eventuales	671,698.71	626,476.66	45,222.05
51403	Por Remuneraciones Extraordinarias	85,453.44	16,706.57	68,746.87
515	Contribuciones Patronales a Inst de Seg Social Privadas	926,008.70	906,114.20	19,894.50
51501	Por Remuneraciones Permanentes	3,893.05	3,678.89	214.16
51502	Por Remuneraciones Eventuales	874,962.24	872,709.14	2,253.10
51503	Por Remuneraciones Extraordinarias	47,153.41	29,726.17	17,427.24
516	Gastos de Representación	6,000.00	6,000.00	0.00
51601	Por Prestación de Servicios en el País	6,000.00	6,000.00	0.00
517	Indemnizaciones	276,470.13	257,839.10	18,631.03
51702	Al Personal de Servicios Eventuales	276,470.13	257,839.10	18,631.03
519	Remuneraciones Diversas	14,680.00	12,210.00	2,470.00
51903	Prestaciones Sociales al Personal	13,680.00	12,210.00	1,470.00
51999	Remuneraciones Diversas	1,000.00	0.00	1,000.00
53	Prestaciones de la Seguridad Social	348,000.00	336,612.24	11,387.76
531	Beneficios Previsionales	348,000.00	336,612.24	11,387.76
53103	Pensiones por Viudez	54,836.40	51,700.00	3,136.40
53104	Pensiones por Orfandad	24,357.84	21,221.44	3,136.40
53105	Beneficios por Incapacidad Temporal	259,566.72	256,814.36	2,752.36
53199	Pensiones y Jubilaciones Diversas	9,239.04	6,876.44	2,362.60
54	Adquisiciones de Bienes y Servicios	58,099,025.05	55,776,430.06	2,322,594.99
541	Bienes de Uso y Consumo	16,403,230.69	15,591,198.56	812,032.13
54101	Productos Alimenticios para Personas	84,555.00	74,347.74	10,207.26

INSTITUTO SALVADOREÑO DE BIENESTAR MAGISTERIAL
EJECUCION PRESUPUESTARIA DE EGRESOS
Reporte Acumulado Del 1 de Enero al 31 de Diciembre (Preliminar) del 2023
(EN DOLARES)

Institucional

CODIGO	CONCEPTO	CREDITO PRESUPUESTARIO	DEVENGADO	SALDO PRESUPUESTARIO
54103	Productos Agropecuarios y Forestales	5,092.84	1,903.41	3,189.43
54104	Productos Textiles y Vestuarios	98,403.60	92,434.16	5,969.44
54105	Productos de Papel y Cartón	57,634.04	48,220.16	9,413.88
54106	Productos de Cuero y Caucho	1,567.00	323.87	1,243.13
54107	Productos Químicos	53,873.69	40,654.18	13,219.51
54108	Productos Farmacéuticos y Medicinales	14,525,398.35	13,851,512.29	673,886.06
54109	Llantas y Neumáticos	9,615.50	3,936.00	5,679.50
54110	Combustibles y Lubricantes	120,000.00	120,000.00	0.00
54111	Minerales no Metálicos y Productos Derivados	29,706.96	20,567.83	9,139.13
54112	Minerales Metálicos y Productos Derivados	23,235.80	17,303.27	5,932.53
54113	Materiales e Instrumental de Laboratorios y uso Médico	1,114,700.00	1,086,706.17	27,993.83
54114	Materiales de Oficina	20,705.30	17,456.12	3,249.18
54115	Materiales Informáticos	44,165.80	36,989.71	7,176.09
54116	Libros , Textos, Útiles de Enseñanza y Publicaciones	811.03	416.60	394.43
54118	Herramientas, Repuestos y Accesorios	26,636.35	12,421.41	14,214.94
54119	Materiales Eléctricos	16,267.68	12,126.56	4,141.12
54123	Oxígeno	6.35	6.35	0.00
54199	Bienes de Uso y Consumo Diversos	170,855.40	153,872.73	16,982.67
542	Servicios Básicos	690,089.19	619,540.43	70,548.76
54201	Servicios de Energía Eléctrica	469,229.13	448,108.82	21,120.31
54202	Servicios de Agua	36,000.00	34,571.35	1,428.65
54203	Servicios de Telecomunicaciones	139,860.06	136,786.66	3,073.40
54204	Servicios de Correos	45,000.00	73.60	44,926.40
543	Servicios Generales y Arrendamientos	6,997,226.43	6,630,160.52	367,065.91
54301	Mantenimientos y Reparaciones de Bienes Muebles	445,985.37	362,029.27	83,956.10
54302	Mantenimientos y Reparaciones de Vehículos	116,400.00	98,647.30	17,752.70
54303	Mantenimientos y Reparaciones de Bienes Inmuebles	1,360.00	1,360.00	0.00
54304	Transportes, Fletes y Almacenamientos	96,501.71	67,769.46	28,732.25
54305	Servicios de Publicidad	108,750.00	108,639.99	110.01
54306	Servicios de Vigilancia	1,116,637.46	1,115,265.89	1,371.57
54307	Servicios de Limpiezas y Fumigaciones	20,000.00	10,580.00	9,420.00
54309	Servicios de Laboratorios	3,110,242.42	3,005,905.81	104,336.61
54310	Servicios de Alimentación	70,881.00	69,030.79	1,850.21
54313	Impresiones, Publicaciones y Reproducciones	21,998.60	19,758.84	2,239.76
54316	Arrendamiento de Bienes Muebles	50,540.00	42,066.20	8,473.80
54317	Arrendamiento de Bienes Inmuebles	522,839.74	494,412.46	28,427.28
54399	Servicios Generales y Arrendamientos Diversos	1,315,090.13	1,234,694.51	80,395.62

INSTITUTO SALVADOREÑO DE BIENESTAR MAGISTERIAL
EJECUCION PRESUPUESTARIA DE EGRESOS

Reporte Acumulado Del 1 de Enero al 31 de Diciembre (Preliminar) del 2023
(EN DOLARES)

Institucional

CODIGO	CONCEPTO	CREDITO PRESUPUESTARIO	DEVENGADO	SALDO PRESUPUESTARIO
544	Pasajes y Viáticos	132,859.72	107,856.86	25,002.86
54401	Pasajes al Interior	39,100.00	29,050.18	10,049.82
54402	Pasajes al Exterior	2,145.00	2,013.48	131.52
54403	Viáticos por Comisión Interna	77,879.72	63,123.20	14,756.52
54404	Viáticos por Comisión Externa	13,735.00	13,670.00	65.00
545	Consultorías, Estudios e Investigaciones	33,875,619.02	32,827,673.69	1,047,945.33
54501	Servicios Médicos	33,732,105.61	32,770,615.14	961,490.47
54504	Servicios de Contabilidad y Auditoría	13,170.00	1,170.00	12,000.00
54505	Servicios de Capacitación	2,125.00	2,125.00	0.00
54599	Consultorías, Estudios e Investigaciones Diversas	128,218.41	53,763.55	74,454.86
55	Gastos Financieros y Otros	292,423.88	183,143.02	109,280.86
555	Impuestos, Tasas y Derechos	178,720.05	75,492.77	103,227.28
55599	Impuestos, Tasas y Derechos Diversos	178,720.05	75,492.77	103,227.28
556	Seguros, Comisiones y Gastos Bancarios	113,703.83	107,650.25	6,053.58
55601	Primas y Gastos de Seguros de Personas	12,108.14	12,108.14	0.00
55602	Primas y Gastos de Seguros de Bienes	82,995.69	78,265.42	4,730.27
55603	Comisiones y Gastos Bancarios	18,600.00	17,276.69	1,323.31
56	Transferencias Corrientes	515,000.00	506,645.08	8,354.92
563	Transferencias Corrientes al Sector Privado	515,000.00	506,645.08	8,354.92
56304	A Personas Naturales	515,000.00	506,645.08	8,354.92
61	Inversiones en Activos Fijos	4,566,020.66	2,913,243.03	1,652,777.63
611	Bienes Muebles	557,585.37	396,259.17	161,326.20
61101	Mobiliarios	119,234.15	93,096.94	26,137.21
61102	Maquinarias y Equipos	112,011.60	43,949.42	68,062.18
61103	Equipos Médicos y de Laboratorios	170,248.09	134,775.93	35,472.16
61104	Equipos Informáticos	133,610.55	117,159.05	16,451.50
61108	Herramientas y Repuestos Principales	4,545.00	3,130.88	1,414.12
61199	Bienes Muebles Diversos	17,935.98	4,146.95	13,789.03
612	Bienes Inmuebles	2,590,131.00	2,250,000.00	340,131.00
61201	Terrenos	2,040,131.00	2,000,000.00	40,131.00
61202	Edificios e Instalaciones	550,000.00	250,000.00	300,000.00
614	Intangibles	98,971.06	94,472.79	4,498.27
61403	Derechos de Propiedad Intelectual	98,971.06	94,472.79	4,498.27
616	Infraestructuras	1,319,333.23	172,511.07	1,146,822.16

INSTITUTO SALVADOREÑO DE BIENESTAR MAGISTERIAL
EJECUCION PRESUPUESTARIA DE EGRESOS

Reporte Acumulado Del 1 de Enero al 31 de Diciembre (Preliminar) del 2023
(EN DOLARES)

Institucional

CODIGO	CONCEPTO	CREDITO PRESUPUESTARIO	DEVENGADO	SALDO PRESUPUESTARIO
61602	De Salud y Saneamiento Ambiental	1,319,333.23	172,511.07	1,146,822.16
Total Rubro		77,888,298.61	73,012,354.32	4,875,944.29
Total Cuenta		77,888,298.61	73,012,354.32	4,875,944.29
Total Especifico		77,888,298.61	73,012,354.32	4,875,944.29

F. [Redacted]
JEFE UFI



F. [Redacted]
CONTADOR

Instituto Salvadoreño de Bienestar Magisterial
ESTADO DE RENDIMIENTO FINANCIERO
Del 1 de Enero al 31 de Diciembre (Preliminar) del 2023
(EN DOLARES)

17/01/2024

Pag. 1 de 2

Agrupación Operacional : 3 Recursos de Caracter Especial

GASTOS DE GESTION	CORRIENTE	ANTERIOR	INGRESOS DE GESTION	CORRIENTE	ANTERIOR
Gastos Previsionales	336,612.24	0.00	Ingresos Seguridad Social	64,333,719.56	0.00
Pensiones	72,921.44	0.00	Contribuciones del Sector Público	64,333,719.56	0.00
Otros Gastos Previsionales	263,690.80	0.00	Ingresos Financieros y Otros	2,583,596.20	0.00
Gastos en Personal	13,296,280.89	0.00	Rentabilidad de Inversiones Financieras	2,583,596.20	0.00
Remuneraciones Personal Permanente	141,077.56	0.00	Ingresos por Transferencias Corrientes Recibidas	1,709,966.22	0.00
Remuneraciones Personal Eventual	10,986,211.12	0.00	Transferencias entre Dependencias Institucionales	1,709,966.22	0.00
Remuneraciones por Servicios Extraordinarios	341,838.70	0.00	Ingresos por Ventas de Bienes y Servicios	20,855.50	0.00
Contrib. Patronales a Inst. de Seguridad Social Pública	644,990.21	0.00	Tasas de Servicios Públicos	5,786.00	0.00
Contrib. Patronales a Inst de Seguridad Social Privadas	906,114.20	0.00	Venta de Bienes	2,364.00	0.00
Gastos de Representación	6,000.00	0.00	Venta de Servicios Públicos	12,705.50	0.00
Indemnizaciones	257,839.10	0.00	Ingresos por Actualizaciones y Ajustes	5,272,788.83	0.00
Otras Remuneraciones	12,210.00	0.00	Ingresos por Garantías y Fianzas Ejecutadas	47,611.10	0.00
Gastos en Bienes de Consumo y Servicios	57,478,543.96	0.00	Indemnizaciones y Valores no Reclamados	11,301.12	0.00
Productos Alimenticios, Agropecuarios y Forestales	90,373.28	0.00	Ingresos Diversos	245,492.86	0.00
Productos Textiles y Vestuarios	94,303.76	0.00	Ajustes de Ejercicios Anteriores	4,968,383.75	0.00
Materiales de Oficina, Productos de Papel e Impresos	63,170.74	0.00	SUB TOTAL INGRESOS	73,920,926.31	0.00
Productos de Cuero y Caucho	6,586.89	0.00	RESULTADO DEL EJERCICIO	4,420,256.86	0.00
Productos Químicos, Combustibles y Lubricantes	15,473,934.38	0.00	TOTAL DE INGRESOS DE GESTION	78,341,183.17	0.00
Minerales y Productos Derivados	30,935.54	0.00			
Materiales de Uso o Consumo	1,327,209.55	0.00			
Bienes de Uso y Consumo Diverso	202,714.99	0.00			
Servicios Básicos	619,540.43	0.00			
Mantenimiento y Reparación	466,119.90	0.00			
Servicios Comerciales	4,396,950.78	0.00			
Otros Servicios y Arrendamientos Diversos	1,234,694.51	0.00			
Arrendamientos y Derechos	536,478.66	0.00			
Pasajes y Viáticos	107,856.86	0.00			
Servicios Técnicos y Profesionales	32,827,673.69	0.00			
Gastos en Bienes Capitalizables	292,184.54	0.00			
Equipos Médicos y de Laboratorios	50,793.95	0.00			
Maquinaria, Equipo y Mobiliario Diverso	220,114.09	0.00			
Gastos en Activos Intangibles	21,276.50	0.00			
Gastos Financieros y Otros	183,143.02	0.00			
Primas y Gastos por Seguros y Comisiones Bancarias	107,650.25	0.00			
Impuestos, Tasas y Derechos	75,492.77	0.00			
Gastos en Transferencias Otorgadas	2,216,346.30	0.00			

Instituto Salvadoreño de Bienestar Magisterial
ESTADO DE RENDIMIENTO FINANCIERO
 Del 1 de Enero al 31 de Diciembre (Preliminar) del 2023
 (EN DOLARES)

Agrupación Operacional : 3 Recursos de Caracter Especial

GASTOS DE GESTION	CORRIENTE	ANTERIOR
Transferencias Corrientes al Sector Privado	506,645.08	0.00
Transferencias entre Dependencias Institucionales	1,709,701.22	0.00
Costos de Ventas y Cargos Calculados	609,635.83	0.00
Costo por Descargo de Materiales y Suministros	12,863.93	0.00
Amortización de Inversiones Intangibles	9,801.64	0.00
Depreciación de Bienes de Uso	586,970.26	0.00
Gastos de Actualizaciones y Ajustes	3,928,436.39	0.00
Gastos por Pérdidas de Fondos	1,747.18	0.00
Gastos por Pérdidas o Daños de Bienes de Uso	9,553.94	0.00
Ajustes de Ejercicios Anteriores	3,917,135.27	0.00
SUB TOTAL GASTOS	78,341,183.17	0.00

F.

JEFE UFI



CONTADOR

INSTITUTO SALVADOREÑO DE BIENESTAR MAGISTERIAL

EJECUCION PRESUPUESTARIA DE INGRESOS
Reporte Acumulado Del 1 de Enero al 31 de Diciembre (Preliminar) del 2023
(EN DOLARES)

Institucional

CODIGO	CONCEPTO	PRESUPUESTO	DEVENGADO	SALDO PRESUPUESTARIO
12	TASAS Y DERECHOS	4,000.00	5,786.00	-1,786.00
121	Tasas	4,000.00	5,786.00	-1,786.00
12107	Por Acceso a Lugares Públicos	4,000.00	5,786.00	-1,786.00
13	CONTRIBUCIONES A LA SEGURIDAD SOCIAL	62,123,745.00	64,333,719.56	-2,209,974.56
132	Del Sector Público	62,123,745.00	64,333,719.56	-2,209,974.56
13201	Contribuciones Patronales	44,792,820.00	43,653,547.76	1,139,272.24
13202	Contribuciones Laborales	17,330,925.00	20,680,171.80	-3,349,246.80
14	VENTA DE BIENES Y SERVICIOS	14,000.00	15,069.50	-1,069.50
141	Venta de Bienes	6,000.00	2,364.00	3,636.00
14199	Ventas de Bienes Diversos	6,000.00	2,364.00	3,636.00
142	Ingresos por Prestación de Servicios Públicos	8,000.00	12,705.50	-4,705.50
14299	Servicios Diversos	8,000.00	12,705.50	-4,705.50
15	INGRESOS FINANCIEROS Y OTROS	3,484,685.00	2,888,001.28	596,683.72
151	Rendimientos de Títulos y Valores	3,219,540.00	2,583,596.20	635,943.80
15101	Rentabilidad Financiera de Bonos	1,873,590.00	1,776,081.90	97,508.10
15102	Rentabilidad Financiera de Letras del Tesoro	104,700.00	246,831.62	-142,131.62
15105	Rentabilidad de Depósitos a Plazos	828,750.00	347,693.10	481,056.90
15199	Otras Rentabilidades Financieras	412,500.00	212,989.58	199,510.42
155	Garantías y Fianzas	15,000.00	47,611.10	-32,611.10
15502	Garantías de Contratos Generales	15,000.00	47,611.10	-32,611.10
156	Indemnizaciones y Valores no Reclamados	0.00	11,301.12	-11,301.12
15699	Compensaciones Por Pérdidas o Daños de Bienes Diversos	0.00	11,301.12	-11,301.12
157	Otros Ingresos no Clasificados	250,145.00	245,492.86	4,652.14
15703	Rentabilidad de Cuentas Bancarias	246,645.00	240,889.85	5,755.15
15799	Ingresos Diversos	3,500.00	4,603.01	-1,103.01
32	SALDOS AÑOS ANTERIORES	12,261,868.61	0.00	12,261,868.61
321	Saldos Iniciales de Caja y Banco	12,261,868.61	0.00	12,261,868.61

INSTITUTO SALVADOREÑO DE BIENESTAR MAGISTERIAL

EJECUCION PRESUPUESTARIA DE INGRESOS
Reporte Acumulado Del 1 de Enero al 31 de Diciembre (Preliminar) del 2023
(EN DOLARES)

Institucional

CODIGO	CONCEPTO	PRESUPUESTO	DEVENGADO	SALDO PRESUPUESTARIO
32102	Saldo Inical en Banco	12,261,868.61	0.00	12,261,868.61
Total Rubro		77,888,298.61	67,242,576.34	10,645,722.27
Total Cuenta		77,888,298.61	67,242,576.34	10,645,722.27
Total Especifico		77,888,298.61	67,242,576.34	10,645,722.27

F. _____



F. _____

CONTADOR

INSTITUTO SALVADOREÑO DE BIENESTAR MAGISTERIAL

EJECUCION PRESUPUESTARIA DE INGRESOS
Reporte Acumulado Del 1 de Enero al 31 de Diciembre (Preliminar) del 2023
(EN DOLARES)

Agrupacion Operacional : 3 Recursos de Caracter Especial

CODIGO	CONCEPTO	PRESUPUESTO	DEVENGADO	SALDO PRESUPUESTARIO
12	TASAS Y DERECHOS	4,000.00	5,786.00	-1,786.00
121	Tasas	4,000.00	5,786.00	-1,786.00
12107	Por Acceso a Lugares Públicos	4,000.00	5,786.00	-1,786.00
13	CONTRIBUCIONES A LA SEGURIDAD SOCIAL	62,123,745.00	64,333,719.56	-2,209,974.56
132	Del Sector Público	62,123,745.00	64,333,719.56	-2,209,974.56
13201	Contribuciones Patronales	44,792,820.00	43,653,547.76	1,139,272.24
13202	Contribuciones Laborales	17,330,925.00	20,680,171.80	-3,349,246.80
14	VENTA DE BIENES Y SERVICIOS	14,000.00	15,069.50	-1,069.50
141	Venta de Bienes	6,000.00	2,364.00	3,636.00
14199	Ventas de Bienes Diversos	6,000.00	2,364.00	3,636.00
142	Ingresos por Prestación de Servicios Públicos	8,000.00	12,705.50	-4,705.50
14299	Servicios Diversos	8,000.00	12,705.50	-4,705.50
15	INGRESOS FINANCIEROS Y OTROS	3,484,685.00	2,888,001.28	596,683.72
151	Rendimientos de Títulos y Valores	3,219,540.00	2,583,596.20	635,943.80
15101	Rentabilidad Financiera de Bonos	1,873,590.00	1,776,081.90	97,508.10
15102	Rentabilidad Financiera de Letras del Tesoro	104,700.00	246,831.62	-142,131.62
15105	Rentabilidad de Depósitos a Plazos	828,750.00	347,693.10	481,056.90
15199	Otras Rentabilidades Financieras	412,500.00	212,989.58	199,510.42
155	Garantías y Fianzas	15,000.00	47,611.10	-32,611.10
15502	Garantías de Contratos Generales	15,000.00	47,611.10	-32,611.10
156	Indemnizaciones y Valores no Reclamados	0.00	11,301.12	-11,301.12
15699	Compensaciones Por Pérdidas o Daños de Bienes Diversos	0.00	11,301.12	-11,301.12
157	Otros Ingresos no Clasificados	250,145.00	245,492.86	4,652.14
15703	Rentabilidad de Cuentas Bancarias	246,645.00	240,889.85	5,755.15
15799	Ingresos Diversos	3,500.00	4,603.01	-1,103.01
32	SALDOS AÑOS ANTERIORES	12,261,868.61	0.00	12,261,868.61
321	Saldos Iniciales de Caja y Banco	12,261,868.61	0.00	12,261,868.61

INSTITUTO SALVADOREÑO DE BIENESTAR MAGISTERIAL

EJECUCION PRESUPUESTARIA DE INGRESOS
Reporte Acumulado Del 1 de Enero al 31 de Diciembre (Preliminar) del 2023
(EN DOLARES)


Agrupacion Operacional : 3 Recursos de Caracter Especial

CODIGO	CONCEPTO	PRESUPUESTO	DEVENGADO	SALDO PRESUPUESTARIO
32102	Saldo Inical en Banco	12,261,868.61	0.00	12,261,868.61
Total Rubro		77,888,298.61	67,242,576.34	10,645,722.27
Total Cuenta		77,888,298.61	67,242,576.34	10,645,722.27
Total Especifico		77,888,298.61	67,242,576.34	10,645,722.27

F.



F.



CONTADOR



Instituto Salvadoreño de Bienestar Magisterial
ESTADO DE RENDIMIENTO FINANCIERO
Del 1 de Enero al 31 de Diciembre (Preliminar) del 2023
(EN DOLARES)

17/01/2024

Pag. 1 de 2

Institucional

GASTOS DE GESTION	CORRIENTE	ANTERIOR	INGRESOS DE GESTION	CORRIENTE	ANTERIOR
Gastos Previsionales	336,612.24	0.00	Ingresos Seguridad Social	64,333,719.56	0.00
Pensiones	72,921.44	0.00	Contribuciones del Sector Público	64,333,719.56	0.00
Otros Gastos Previsionales	263,690.80	0.00	Ingresos Financieros y Otros	2,583,596.20	0.00
Gastos en Personal	13,296,280.89	0.00	Rentabilidad de Inversiones Financieras	2,583,596.20	0.00
Remuneraciones Personal Permanente	141,077.56	0.00	Ingresos por Transferencias Corrientes Recibidas	1,709,966.22	0.00
Remuneraciones Personal Eventual	10,986,211.12	0.00	Transferencias entre Dependencias Institucionales	1,709,966.22	0.00
Remuneraciones por Servicios Extraordinarios	341,838.70	0.00	Ingresos por Ventas de Bienes y Servicios	20,855.50	0.00
Contrib. Patronales a Inst. de Seguridad Social Pública	644,990.21	0.00	Tasas de Servicios Públicos	5,786.00	0.00
Contrib. Patronales a Inst de Seguridad Social Privadas	906,114.20	0.00	Venta de Bienes	2,364.00	0.00
Gastos de Representación	6,000.00	0.00	Venta de Servicios Públicos	12,705.50	0.00
Indemnizaciones	257,839.10	0.00	Ingresos por Actualizaciones y Ajustes	5,272,788.83	0.00
Otras Remuneraciones	12,210.00	0.00	Ingresos por Garantías y Fianzas Ejecutadas	47,611.10	0.00
Gastos en Bienes de Consumo y Servicios	57,478,543.96	0.00	Indemnizaciones y Valores no Reclamados	11,301.12	0.00
Productos Alimenticios, Agropecuarios y Forestales	90,373.28	0.00	Ingresos Diversos	245,492.86	0.00
Productos Textiles y Vestuarios	94,303.76	0.00	Ajustes de Ejercicios Anteriores	4,968,383.75	0.00
Materiales de Oficina, Productos de Papel e Impresos	63,170.74	0.00	SUB TOTAL INGRESOS	73,920,926.31	0.00
Productos de Cuero y Caucho	6,586.89	0.00	RESULTADO DEL EJERCICIO	4,420,256.86	0.00
Productos Químicos, Combustibles y Lubricantes	15,473,934.38	0.00	TOTAL DE INGRESOS DE GESTION	78,341,183.17	0.00
Minerales y Productos Derivados	30,935.54	0.00			
Materiales de Uso o Consumo	1,327,209.55	0.00			
Bienes de Uso y Consumo Diverso	202,714.99	0.00			
Servicios Básicos	619,540.43	0.00			
Mantenimiento y Reparación	466,119.90	0.00			
Servicios Comerciales	4,396,950.78	0.00			
Otros Servicios y Arrendamientos Diversos	1,234,694.51	0.00			
Arrendamientos y Derechos	536,478.66	0.00			
Pasajes y Viáticos	107,856.86	0.00			
Servicios Técnicos y Profesionales	32,827,673.69	0.00			
Gastos en Bienes Capitalizables	292,184.54	0.00			
Equipos Médicos y de Laboratorios	50,793.95	0.00			
Maquinaria, Equipo y Mobiliario Diverso	220,114.09	0.00			
Gastos en Activos Intangibles	21,276.50	0.00			
Gastos Financieros y Otros	183,143.02	0.00			
Primas y Gastos por Seguros y Comisiones Bancarias	107,650.25	0.00			
Impuestos, Tasas y Derechos	75,492.77	0.00			
Gastos en Transferencias Otorgadas	2,216,346.30	0.00			

Instituto Salvadoreño de Bienestar Magisterial
ESTADO DE RENDIMIENTO FINANCIERO
Del 1 de Enero al 31 de Diciembre (Preliminar) del 2023
(EN DOLARES)

17/01/2024

Pag. 2 de 2

Institucional

GASTOS DE GESTION	CORRIENTE	ANTERIOR
Transferencias Corrientes al Sector Privado	506,645.08	0.00
Transferencias entre Dependencias Institucionales	1,709,701.22	0.00
Costos de Ventas y Cargos Calculados	609,635.83	0.00
Costo por Descargo de Materiales y Suministros	12,863.93	0.00
Amortización de Inversiones Intangibles	9,801.64	0.00
Depreciación de Bienes de Uso	586,970.26	0.00
Gastos de Actualizaciones y Ajustes	3,928,436.39	0.00
Gastos por Pérdidas de Fondos	1,747.18	0.00
Gastos por Pérdidas o Daños de Bienes de Uso	9,553.94	0.00
Ajustes de Ejercicios Anteriores	3,917,135.27	0.00
SUB TOTAL GASTOS	78,341,183.17	0.00

F.

[Redacted Signature]

JEFE UFI

[Redacted Name]



F.

CONTADOR

[Redacted Signature]

[Redacted Name]

ESTADO DE SITUACION FINANCIERA

al 31 de Diciembre (Preliminar) del 2023

(EN DOLARES)

Agrupacion Operacional : 3 Recursos de Caracter Especial

ACTIVOS	Parcial	Total
ACTIVOS CORRIENTES		
FONDOS		8,881,958.46
Disponibilidades	8,000,930.09	
Bancos Comerciales M/D	7,997,368.25	
Fondos Depósitos en Tesoro Público	3,561.84	
Anticipos de Fondos	466,444.43	
Anticipos a Empleados	136,028.35	
Anticipos por Servicios	129,809.59	
Anticipos a Contratistas	200,606.49	
Deudores Monetarios	414,583.94	
D.M. x Ingresos Financieros y Otros	414,583.94	
INVERSIONES FINANCIERAS		5,369,472.09
Inversiones Temporales	5,320,066.11	
Inversión en Títulosvalores en el Interior	4,000,000.00	
Depósitos a Plazo en el Sector Financiero en el Interior	1,500,000.00	
Descuento Sobre Compra de Títulosvalores	-179,933.89	
Deudores Financieros	41,239.31	
Deudores por Reintegros	14,503.45	
Deudores Monetarios por Percibir	26,735.86	
Bienes y Servicios Pagados por Anticipado	8,166.67	
Mantenimiento y Reparación Pagados por Anticipado	54,641.92	
Amortizaciones Acumuladas	-46,475.25	
INVERSIONES EN EXISTENCIAS		4,275,376.67
Existencias Institucionales	4,275,376.67	
Productos Alimenticios Agropecuarios y Forestales	-18,668.06	
Productos Textiles y Vestuarios	-591.00	
Materiales de Oficina, Productos de Papel e Impresos	37,510.95	
Productos de Cuero y Caucho	1,528.75	
Productos Químicos, Combustibles y Lubricantes	4,156,779.84	

ESTADO DE SITUACION FINANCIERA

al 31 de Diciembre (Preliminar) del 2023

(EN DOLARES)

Agrupacion Operacional : 3 Recursos de Caracter Especial

ACTIVOS	Parcial	Total
Minerales y Productos Derivados	-17,425.06	
Materiales de Uso o Consumo	113,184.47	
Bienes de Uso y Consumo Diversos	-15,432.36	
Maquinaria, Equipo y Mobiliario Diverso	18,489.14	
ACTIVOS NO CORRIENTES		
FONDOS		
INVERSIONES FINANCIERAS		24,360,664.80
Inversiones Permanentes	24,250,362.50	
Inversión en Títulosvalores en el Interior	24,685,000.00	
Descuento Sobre Compra de Títulosvalores	-434,637.50	
Inversiones Intangibles	110,302.30	
Derechos de Propiedad Intangible	110,302.30	
INVERSIONES EN BIENES DE USO		14,334,032.59
Bienes Depreciables	7,919,027.70	
Bienes Inmuebles	6,983,484.65	
Equipos Médicos y de Laboratorios	1,105,680.31	
Equipo de Transporte, Tracción y Elevación	848,389.85	
Maquinaria, Equipo y Mobiliario Diverso	5,247,310.29	
Depreciación Acumulada	-6,265,837.40	
Bienes no Depreciables	6,415,004.89	
Bienes Inmuebles	6,415,004.89	
INVERSIONES EN PROYECTOS Y PROGRAMAS		3,596,865.65
Inversiones en Bienes Privativos	3,596,865.65	
Construcciones, Mejoras y Ampliaciones	140,297.68	
Equipos de Transporte, Tracción y Elevación	467,561.16	
Costos Acumulados de la Inversión	3,018,346.28	
Depreciación Acumulada	-29,339.47	
TOTAL ACTIVOS		60,818,370.26

ESTADO DE SITUACION FINANCIERA

al 31 de Diciembre (Preliminar) del 2023
(EN DOLARES)

Agrupacion Operacional : 3 Recursos de Caracter Especial

PASIVOS	Parcial	Total
PASIVOS CORRIENTES		
DEUDA CORRIENTE		2,367,625.09
Depósitos de Terceros	49,981.96	
Depósitos Ajenos	36,843.31	
Depósitos Retenciones Fiscales	10,416.46	
Anticipo de Impuesto Retenido IVA	2,722.19	
Acreeedores Monetarios	2,317,643.13	
A. M. x Remuneraciones	294,625.77	
A.M. x Prestaciones a la Seguridad Social	1,655.50	
A.M. x Adquisiciones de Bienes y Servicios	1,842,754.39	
A.M. x Gastos Financieros y Otros	4,239.82	
A.M. x Transferencias Corrientes Otorgadas	36,715.00	
A.M. x Inversiones en Activos Fijos	137,652.65	
FINANCIAMIENTO DE TERCEROS		7,305,316.72
Acreeedores Financieros	7,305,316.72	
Provisiones por Acreeedores Monetarios	7,305,316.72	
PASIVOS NO CORRIENTES		
FINANCIAMIENTO DE TERCEROS		1,865,297.72
Acreeedores Financieros - Largo Plazo	1,865,297.72	
Provisiones para Prestaciones Laborales	945,492.65	
Provisiones por Acreeedores Monetarios	919,651.91	
Acreeedores Monetarios por Pagar	153.16	
PATRIMONIO ESTATAL		49,280,130.73
Patrimonio	40,310,037.03	
Reservas	13,434,731.57	
Resultado del Ejercicio	-4,420,256.86	
Detrimento Patrimonial	-44,381.01	

Agrupacion Operacional : 3 Recursos de Caracter Especial

PASIVOS	Parcial	Total
TOTAL PASIVOS		60,818,370.26

F.

[Redacted Signature]

JEFE UFI

[Redacted Signature]



[Redacted Signature]

CONTADOR

[Redacted Signature]

Instituto Salvadoreño de Bienestar Magisterial
BALANCE DE COMPROBACION
Del 1 de Enero al 31 de Diciembre (Preliminar) del 2023
(EN DOLARES)

17/01/2024

Pag. 1 de 6

Agrupacion Operacional : 3 Recursos de Caracter Especial

CODIGO	CONCEPTO	SALDO ANTERIOR	DEBE	HABER	SALDO ACUMULADO
2	Recursos	72,328,735.01	388,930,363.79	400,440,728.54	60,818,370.26
21	Fondos	6,087,225.99	356,933,725.44	354,138,992.97	8,881,958.46
211	Disponibilidades	4,499,219.37	263,025,942.21	259,524,231.49	8,000,930.09
21109	Bancos Comerciales M/D	4,482,765.45	263,025,942.21	259,511,339.41	7,997,368.25
21151	Fondos Depósitos en Tesoro Público	16,453.92	0.00	12,892.08	3,561.84
212	Anticipos de Fondos	1,588,006.62	1,052,164.60	2,173,726.79	466,444.43
21201	Anticipos a Empleados	57,630.23	150,000.81	71,602.69	136,028.35
21203	Anticipos por Servicios	1,148,747.79	822,810.61	1,841,748.81	129,809.59
21207	Anticipos a Contratistas	381,628.60	79,353.18	260,375.29	200,606.49
213	Deudores Monetarios	0.00	92,855,618.63	92,441,034.69	414,583.94
21312	D.M. x Tasas y Derechos	0.00	5,786.00	5,786.00	0.00
21313	D.M. x Contribuciones a la Seguridad Social	0.00	64,333,719.56	64,333,719.56	0.00
21314	D.M. x Venta de Bienes y Servicios	0.00	15,069.50	15,069.50	0.00
21315	D.M. x Ingresos Financieros y Otros	0.00	2,888,001.28	2,473,417.34	414,583.94
21325	D.M. X Reintegros de Fondos	0.00	8,611.18	8,611.18	0.00
21383	D.M. x Recuperación de Inversiones Financieras Temporales	0.00	22,278,166.87	22,278,166.87	0.00
21385	D.M. x Transferencias entre Dependencias Institucionales	0.00	1,709,701.22	1,709,701.22	0.00
21389	D.M. x Operaciones de Ejercicios Anteriores	0.00	1,616,563.02	1,616,563.02	0.00
22	Inversiones Financieras	45,034,226.26	8,940,785.10	24,244,874.47	29,730,136.89
221	Inversiones Temporales	19,198,598.11	8,746,831.62	22,625,363.62	5,320,066.11
22101	Inversión en Títulosvalores en el Interior	7,000,000.00	4,000,000.00	7,000,000.00	4,000,000.00
22103	Depósitos a Plazo en el Sector Financiero en el Interior	12,500,000.00	4,500,000.00	15,500,000.00	1,500,000.00
22198	Descuento Sobre Compra de Títulosvalores	301,401.89	246,831.62	125,363.62	179,933.89
222	Inversiones Permanentes	24,250,362.50	0.00	0.00	24,250,362.50
22201	Inversión en Títulosvalores en el Interior	24,685,000.00	0.00	0.00	24,685,000.00
22298	Descuento Sobre Compra de Títulosvalores	434,637.50	0.00	0.00	434,637.50
225	Deudores Financieros	1,573,178.00	35,636.71	1,567,575.40	41,239.31
22505	Deudores por Reintegros	14,182.31	35,636.71	35,315.57	14,503.45
22551	Deudores Monetarios por Percibir	1,558,995.69	0.00	1,532,259.83	26,735.86
226	Inversiones Intangibles	12,087.65	146,066.77	47,852.12	110,302.30
22615	Derechos de Propiedad Intangible	28,086.49	120,266.29	38,050.48	110,302.30
22699	Amortizaciones Acumuladas	15,998.84	25,800.48	9,801.64	0.00
227	Bienes y Servicios Pagados por Anticipado	0.00	12,250.00	4,083.33	8,166.67
22709	Mantenimiento y Reparación Pagados por Anticipado	42,391.92	12,250.00	0.00	54,641.92
22799	Amortizaciones Acumuladas	42,391.92	0.00	4,083.33	46,475.25
23	Inversiones en Existencias	5,206,936.40	15,900,515.23	16,832,074.96	4,275,376.67
231	Existencias Institucionales	5,206,936.40	15,900,473.33	16,832,033.06	4,275,376.67
23101	Productos Alimenticios Agropecuarios y Forestales	(5,561.93)	2,009.70	15,115.83	(18,668.06)
23103	Productos Textiles y Vestuarios	1,278.60	343.17	2,212.77	(591.00)
23105	Materiales de Oficina, Productos de Papel e Impresos	(6,112.41)	105,519.66	61,896.30	37,510.95

Instituto Salvadoreño de Bienestar Magisterial
BALANCE DE COMPROBACION
Del 1 de Enero al 31 de Diciembre (Preliminar) del 2023
(EN DOLARES)

17/01/2024

Pag. 2 de 6

Agrupación Operacional : 3 Recursos de Caracter Especial

CODIGO	CONCEPTO	SALDO ANTERIOR	DEBE	HABER	SALDO ACUMULADO
23107	Productos de Cuero y Caucho	3,855.77	199.92	2,526.94	1,528.75
23109	Productos Químicos, Combustibles y Lubricantes	4,880,688.30	14,397,130.98	15,121,039.44	4,156,779.84
23111	Minerales y Productos Derivados	(44,434.37)	46,846.05	19,836.74	(17,425.06)
23113	Materiales de Uso o Consumo	346,323.58	1,276,019.16	1,509,158.27	113,184.47
23115	Bienes de Uso y Consumo Diversos	(12,037.78)	67,279.80	70,674.38	(15,432.36)
23117	Maquinaria, Equipo y Mobiliario Diverso	42,936.64	5,124.89	29,572.39	18,489.14
234	Existencias para la Venta	0.00	41.90	41.90	0.00
23405	Maquinaria, Equipo y Mobiliario Diverso	0.00	41.90	41.90	0.00
24	Inversiones en Bienes de Uso	12,516,542.94	7,013,988.33	5,196,498.68	14,334,032.59
241	Bienes Depreciables	11,951,595.64	1,163,930.74	5,196,498.68	7,919,027.70
24101	Bienes Inmuebles	10,051,304.98	798,600.68	3,866,421.01	6,983,484.65
24103	Obras para Servicios de Salud y Saneamiento Ambiental	7,132.56	32,213.39	39,345.95	0.00
24107	Adiciones, Reparaciones y Mejoras de Bienes	509,254.73	7,132.56	516,387.29	0.00
24115	Equipos Médicos y de Laboratorios	923,907.74	181,772.57	0.00	1,105,680.31
24117	Equipo de Transporte, Tracción y Elevación	848,389.85	0.00	0.00	848,389.85
24119	Maquinaria, Equipo y Mobiliario Diverso	5,330,124.55	132,613.58	215,427.84	5,247,310.29
24199	Depreciación Acumulada	5,718,518.77	11,597.96	558,916.59	6,265,837.40
243	Bienes no Depreciables	564,947.30	5,850,057.59	0.00	6,415,004.89
24301	Bienes Inmuebles	564,947.30	5,850,057.59	0.00	6,415,004.89
25	Inversiones en Proyectos y Programas	3,483,803.42	141,349.69	28,287.46	3,596,865.65
251	Inversiones en Bienes Privativos	3,484,855.43	141,349.69	29,339.47	3,596,865.65
25165	Construcciones, Mejoras y Ampliaciones	0.00	140,297.68	0.00	140,297.68
25171	Equipos de Transporte, Tracción y Elevación	467,561.16	0.00	0.00	467,561.16
25191	Costos Acumulados de la Inversión	3,017,294.27	1,052.01	0.00	3,018,346.28
25198	Depreciación Acumulada	0.00	0.00	29,339.47	29,339.47
252	Inversiones en Bienes de Uso Público	(1,052.01)	0.00	(1,052.01)	0.00
25291	Costos Acumulados de la Inversión	(1,052.01)	0.00	(1,052.01)	0.00
Sub Total Título		72,328,735.01	388,930,363.79	400,440,728.54	60,818,370.26

Instituto Salvadoreño de Bienestar Magisterial
BALANCE DE COMPROBACION
Del 1 de Enero al 31 de Diciembre (Preliminar) del 2023
(EN DOLARES)

17/01/2024

Pag. 3 de 6

Agrupacion Operacional : 3 Recursos de Caracter Especial

CODIGO	CONCEPTO	SALDO ANTERIOR	DEBE	HABER	SALDO ACUMULADO
4	Obligaciones con Terceros	18,634,869.77	116,668,041.19	109,571,410.95	11,538,239.53
41	Deuda Corriente	45,276.97	98,969,898.10	101,292,246.22	2,367,625.09
412	Depósitos de Terceros	45,276.97	1,560,288.11	1,564,993.10	49,981.96
41201	Depósitos Ajenos	42,407.29	298,662.92	293,098.94	36,843.31
41251	Depósitos Retenciones Fiscales	29.65	847,320.78	857,707.59	10,416.46
41254	Anticipo de Impuesto Retenido IVA	2,840.03	414,304.41	414,186.57	2,722.19
413	Acreeedores Monetarios	0.00	97,409,609.99	99,727,253.12	2,317,643.13
41351	A. M. x Remuneraciones	0.00	13,001,655.12	13,296,280.89	294,625.77
41353	A.M. x Prestaciones a la Seguridad Social	0.00	334,956.74	336,612.24	1,655.50
41354	A.M. x Adquisiciones de Bienes y Servicios	0.00	53,933,675.67	55,776,430.06	1,842,754.39
41355	A.M. x Gastos Financieros y Otros	0.00	178,903.20	183,143.02	4,239.82
41356	A.M. x Transferencias Corrientes Otorgadas	0.00	469,930.08	506,645.08	36,715.00
41361	A.M. x Inversiones en Activos Fijos	0.00	2,775,590.38	2,913,243.03	137,652.65
41383	A.M. x Inversiones Financieras Temporales	0.00	8,374,848.25	8,374,848.25	0.00
41385	A.M. x Transferencias entre Dependencias Institucionales	0.00	1,709,701.22	1,709,701.22	0.00
41389	A.M. x Operaciones de Ejercicios Anteriores	0.00	16,630,349.33	16,630,349.33	0.00
42	Financiamiento de Terceros	18,589,592.80	17,698,143.09	8,279,164.73	9,170,614.44
424	Acreeedores Financieros	17,172,396.53	17,172,396.53	7,305,316.72	7,305,316.72
42450	Provisiones por Acreeedores Monetarios	12,611,298.41	12,611,298.41	7,305,316.72	7,305,316.72
42451	Acreeedores Monetarios por Pagar	4,561,098.12	4,561,098.12	0.00	0.00
427	Acreeedores Financieros - Largo Plazo	1,417,196.27	525,746.56	973,848.01	1,865,297.72
42719	Provisiones para Prestaciones Laborales	876,533.05	83,432.99	152,392.59	945,492.65
42750	Provisiones por Acreeedores Monetarios	540,663.22	442,313.57	821,302.26	919,651.91
42751	Acreeedores Monetarios por Pagar	0.00	0.00	153.16	153.16
Sub Total Título		18,634,869.77	116,668,041.19	109,571,410.95	11,538,239.53

Instituto Salvadoreño de Bienestar Magisterial
BALANCE DE COMPROBACION
Del 1 de Enero al 31 de Diciembre (Preliminar) del 2023
(EN DOLARES)

17/01/2024

Pag. 4 de 6

Agrupacion Operacional : 3 Recursos de Caracter Especial

CODIGO	CONCEPTO	SALDO ANTERIOR	DEBE	HABER	SALDO ACUMULADO
8	Obligaciones Propias	53,693,865.24	91,386,430.10	86,972,695.59	49,280,130.73
81	Patrimonio Estatal	53,693,865.24	12,819,655.77	12,826,178.12	53,700,387.59
811	Patrimonio	38,444,780.28	10,510,417.42	12,375,674.17	40,310,037.03
81103	Patrimonio Instituciones Descentralizadas	5,842,992.25	0.00	2,290,131.92	8,133,124.17
81107	Donaciones y Legados Bienes Corporales	360,905.00	0.00	0.00	360,905.00
81109	Resultado Ejercicios Anteriores	39,144,730.01	9,083,536.62	1,002,005.63	31,063,199.02
81111	Resultado Ejercicio Corriente	(7,656,655.82)	1,426,880.80	9,083,536.62	0.00
81113	Superávit por Revaluaciones	752,808.84	0.00	0.00	752,808.84
812	Reservas	15,299,988.32	2,290,131.92	424,875.17	13,434,731.57
81201	Reserva para Emergencias	11,706,206.39	0.00	2,066.00	11,708,272.39
81203	Reserva Técnica	1,111,219.13	0.00	100,997.87	1,212,217.00
81205	Reserva para Infraestructura	2,290,131.92	2,290,131.92	0.00	0.00
81209	Reserva para Obligaciones con Terceros	192,430.88	0.00	321,811.30	514,242.18
819	Detrimento Patrimonial	50,903.36	19,106.43	25,628.78	44,381.01
81901	Detrimentos de Fondos	37,489.63	1,941.31	1,747.18	37,683.76
81905	Detrimentos de Inversiones en Existencias	12,147.53	17,165.12	23,881.60	5,431.05
81907	Detrimentos de Inversiones en Bienes de Uso	1,266.20	0.00	0.00	1,266.20
83	Gastos de Gestión	0.00	78,566,774.33	225,591.16	78,341,183.17
832	Gastos Previsionales	0.00	336,612.24	0.00	336,612.24
83201	Pensiones	0.00	72,921.44	0.00	72,921.44
83203	Otros Gastos Previsionales	0.00	263,690.80	0.00	263,690.80
833	Gastos en Personal	0.00	13,296,280.89	0.00	13,296,280.89
83301	Remuneraciones Personal Permanente	0.00	141,077.56	0.00	141,077.56
83303	Remuneraciones Personal Eventual	0.00	10,986,211.12	0.00	10,986,211.12
83305	Remuneraciones por Servicios Extraordinarios	0.00	341,838.70	0.00	341,838.70
83307	Contrib. Patronales a Inst. de Seguridad Social Pública	0.00	644,990.21	0.00	644,990.21
83309	Contrib. Patronales a Inst de Seguridad Social Privadas	0.00	906,114.20	0.00	906,114.20
83311	Gastos de Representación	0.00	6,000.00	0.00	6,000.00
83313	Indemnizaciones	0.00	257,839.10	0.00	257,839.10
83317	Otras Remuneraciones	0.00	12,210.00	0.00	12,210.00
834	Gastos en Bienes de Consumo y Servicios	0.00	57,704,093.22	225,549.26	57,478,543.96
83401	Productos Alimenticios, Agropecuarios y Forestales	0.00	90,373.28	0.00	90,373.28
83403	Productos Textiles y Vestuarios	0.00	94,303.76	0.00	94,303.76
83405	Materiales de Oficina, Productos de Papel e Impresos	0.00	63,433.81	263.07	63,170.74
83407	Productos de Cuero y Caucho	0.00	6,586.89	0.00	6,586.89
83409	Productos Químicos, Combustibles y Lubricantes	0.00	15,546,886.21	72,951.83	15,473,934.38
83411	Minerales y Productos Derivados	0.00	30,935.54	0.00	30,935.54
83413	Materiales de Uso o Consumo	0.00	1,479,543.91	152,334.36	1,327,209.55
83415	Bienes de Uso y Consumo Diverso	0.00	202,714.99	0.00	202,714.99
83417	Servicios Básicos	0.00	619,540.43	0.00	619,540.43

Instituto Salvadoreño de Bienestar Magisterial
BALANCE DE COMPROBACION
Del 1 de Enero al 31 de Diciembre (Preliminar) del 2023
(EN DOLARES)

17/01/2024

Pag. 5 de 6

Agrupación Operacional : 3 Recursos de Caracter Especial

CODIGO	CONCEPTO	SALDO ANTERIOR	DEBE	HABER	SALDO ACUMULADO
83419	Mantenimiento y Reparación	0.00	466,119.90	0.00	466,119.90
83421	Servicios Comerciales	0.00	4,396,950.78	0.00	4,396,950.78
83423	Otros Servicios y Arrendamientos Diversos	0.00	1,234,694.51	0.00	1,234,694.51
83425	Arrendamientos y Derechos	0.00	536,478.66	0.00	536,478.66
83427	Pasajes y Viáticos	0.00	107,856.86	0.00	107,856.86
83429	Servicios Técnicos y Profesionales	0.00	32,827,673.69	0.00	32,827,673.69
835	Gastos en Bienes Capitalizables	0.00	292,226.44	41.90	292,184.54
83503	Equipos Médicos y de Laboratorios	0.00	50,793.95	0.00	50,793.95
83507	Maquinaria, Equipo y Mobiliario Diverso	0.00	220,155.99	41.90	220,114.09
83513	Gastos en Activos Intangibles	0.00	21,276.50	0.00	21,276.50
836	Gastos Financieros y Otros	0.00	183,143.02	0.00	183,143.02
83601	Primas y Gastos por Seguros y Comisiones Bancarias	0.00	107,650.25	0.00	107,650.25
83603	Impuestos, Tasas y Derechos	0.00	75,492.77	0.00	75,492.77
837	Gastos en Transferencias Otorgadas	0.00	2,216,346.30	0.00	2,216,346.30
83709	Transferencias Corrientes al Sector Privado	0.00	506,645.08	0.00	506,645.08
83799	Transferencias entre Dependencias Institucionales	0.00	1,709,701.22	0.00	1,709,701.22
838	Costos de Ventas y Cargos Calculados	0.00	609,635.83	0.00	609,635.83
83809	Costo por Descargo de Materiales y Suministros	0.00	12,863.93	0.00	12,863.93
83811	Amortización de Inversiones Intangibles	0.00	9,801.64	0.00	9,801.64
83815	Depreciación de Bienes de Uso	0.00	586,970.26	0.00	586,970.26
839	Gastos de Actualizaciones y Ajustes	0.00	3,928,436.39	0.00	3,928,436.39
83901	Gastos por Pérdidas de Fondos	0.00	1,747.18	0.00	1,747.18
83905	Gastos por Pérdidas o Daños de Bienes de Uso	0.00	9,553.94	0.00	9,553.94
83955	Ajustes de Ejercicios Anteriores	0.00	3,917,135.27	0.00	3,917,135.27
85	Ingresos de Gestión	0.00	0.00	73,920,926.31	73,920,926.31
852	Ingresos Seguridad Social	0.00	0.00	64,333,719.56	64,333,719.56
85203	Contribuciones del Sector Público	0.00	0.00	64,333,719.56	64,333,719.56
855	Ingresos Financieros y Otros	0.00	0.00	2,583,596.20	2,583,596.20
85503	Rentabilidad de Inversiones Financieras	0.00	0.00	2,583,596.20	2,583,596.20
856	Ingresos por Transferencias Corrientes Recibidas	0.00	0.00	1,709,966.22	1,709,966.22
85699	Transferencias entre Dependencias Institucionales	0.00	0.00	1,709,966.22	1,709,966.22
858	Ingresos por Ventas de Bienes y Servicios	0.00	0.00	20,855.50	20,855.50
85801	Tasas de Servicios Públicos	0.00	0.00	5,786.00	5,786.00
85805	Venta de Bienes	0.00	0.00	2,364.00	2,364.00
85807	Venta de Servicios Públicos	0.00	0.00	12,705.50	12,705.50
859	Ingresos por Actualizaciones y Ajustes	0.00	0.00	5,272,788.83	5,272,788.83
85901	Ingresos por Garantías y Fianzas Ejecutadas	0.00	0.00	47,611.10	47,611.10
85903	Indemnizaciones y Valores no Reclamados	0.00	0.00	11,301.12	11,301.12
85909	Ingresos Diversos	0.00	0.00	245,492.86	245,492.86

Instituto Salvadoreño de Bienestar Magisterial
BALANCE DE COMPROBACION
Del 1 de Enero al 31 de Diciembre (Preliminar) del 2023
(EN DOLARES)

17/01/2024

Pag. 6 de 6

Agrupación Operacional : 3 Recursos de Caracter Especial

CODIGO	CONCEPTO	SALDO ANTERIOR	DEBE	HABER	SALDO ACUMULADO
85955	Ajustes de Ejercicios Anteriores	0.00	0.00	4,968,383.75	4,968,383.75
Sub Total Título		53,693,865.24	91,386,430.10	86,972,695.59	49,280,130.73
Total		0.00	596,984,835.08	596,984,835.08	0.00

Jefa de la Unidad Financiera Institucional



ESTADO DE SITUACION FINANCIERA

al 31 de Diciembre (Preliminar) del 2023

(EN DOLARES)

Institucional

ACTIVOS	Parcial	Total
ACTIVOS CORRIENTES		
FONDOS		8,881,958.46
Disponibilidades	8,000,930.09	
Bancos Comerciales M/D	7,997,368.25	
Fondos Depósitos en Tesoro Público	3,561.84	
Anticipos de Fondos	466,444.43	
Anticipos a Empleados	136,028.35	
Anticipos por Servicios	129,809.59	
Anticipos a Contratistas	200,606.49	
Deudores Monetarios	414,583.94	
D.M. x Ingresos Financieros y Otros	414,583.94	
INVERSIONES FINANCIERAS		5,369,472.09
Inversiones Temporales	5,320,066.11	
Inversión en Títulosvalores en el Interior	4,000,000.00	
Depósitos a Plazo en el Sector Financiero en el Interior	1,500,000.00	
Descuento Sobre Compra de Títulosvalores	-179,933.89	
Deudores Financieros	41,239.31	
Deudores por Reintegros	14,503.45	
Deudores Monetarios por Percibir	26,735.86	
Bienes y Servicios Pagados por Anticipado	8,166.67	
Mantenimiento y Reparación Pagados por Anticipado	54,641.92	
Amortizaciones Acumuladas	-46,475.25	
INVERSIONES EN EXISTENCIAS		4,275,376.67
Existencias Institucionales	4,275,376.67	
Productos Alimenticios Agropecuarios y Forestales	-18,668.06	
Productos Textiles y Vestuarios	-591.00	
Materiales de Oficina, Productos de Papel e Impresos	37,510.95	
Productos de Cuero y Caucho	1,528.75	
Productos Químicos, Combustibles y Lubricantes	4,156,779.84	

ESTADO DE SITUACION FINANCIERA
al 31 de Diciembre (Preliminar) del 2023
(EN DOLARES)

Institucional

ACTIVOS	Parcial	Total
Minerales y Productos Derivados	-17,425.06	
Materiales de Uso o Consumo	113,184.47	
Bienes de Uso y Consumo Diversos	-15,432.36	
Maquinaria, Equipo y Mobiliario Diverso	18,489.14	
ACTIVOS NO CORRIENTES		
FONDOS		
INVERSIONES FINANCIERAS		24,360,664.80
Inversiones Permanentes	24,250,362.50	
Inversión en Títulosvalores en el Interior	24,685,000.00	
Descuento Sobre Compra de Títulosvalores	-434,637.50	
Inversiones Intangibles	110,302.30	
Derechos de Propiedad Intangible	110,302.30	
INVERSIONES EN BIENES DE USO		14,334,032.59
Bienes Depreciables	7,919,027.70	
Bienes Inmuebles	6,983,484.65	
Equipos Médicos y de Laboratorios	1,105,680.31	
Equipo de Transporte, Tracción y Elevación	848,389.85	
Maquinaria, Equipo y Mobiliario Diverso	5,247,310.29	
Depreciación Acumulada	-6,265,837.40	
Bienes no Depreciables	6,415,004.89	
Bienes Inmuebles	6,415,004.89	
INVERSIONES EN PROYECTOS Y PROGRAMAS		3,596,865.65
Inversiones en Bienes Privativos	3,596,865.65	
Construcciones, Mejoras y Ampliaciones	140,297.68	
Equipos de Transporte, Tracción y Elevación	467,561.16	
Costos Acumulados de la Inversión	3,018,346.28	
Depreciación Acumulada	-29,339.47	
TOTAL ACTIVOS		60,818,370.26

ESTADO DE SITUACION FINANCIERA
al 31 de Diciembre (Preliminar) del 2023
(EN DOLARES)

Institucional

PASIVOS	Parcial	Total
PASIVOS CORRIENTES		
DEUDA CORRIENTE		2,367,625.09
Depósitos de Terceros	49,981.96	
Depósitos Ajenos	36,843.31	
Depósitos Retenciones Fiscales	10,416.46	
Anticipo de Impuesto Retenido IVA	2,722.19	
Acreeedores Monetarios	2,317,643.13	
A. M. x Remuneraciones	294,625.77	
A.M. x Prestaciones a la Seguridad Social	1,655.50	
A.M. x Adquisiciones de Bienes y Servicios	1,842,754.39	
A.M. x Gastos Financieros y Otros	4,239.82	
A.M. x Transferencias Corrientes Otorgadas	36,715.00	
A.M. x Inversiones en Activos Fijos	137,652.65	
FINANCIAMIENTO DE TERCEROS		7,305,316.72
Acreeedores Financieros	7,305,316.72	
Provisiones por Acreeedores Monetarios	7,305,316.72	
PASIVOS NO CORRIENTES		
FINANCIAMIENTO DE TERCEROS		1,865,297.72
Acreeedores Financieros - Largo Plazo	1,865,297.72	
Provisiones para Prestaciones Laborales	945,492.65	
Provisiones por Acreeedores Monetarios	919,651.91	
Acreeedores Monetarios por Pagar	153.16	
PATRIMONIO ESTATAL		49,280,130.73
Patrimonio	40,310,037.03	
Reservas	13,434,731.57	
Resultado del Ejercicio	-4,420,256.86	
Detrimento Patrimonial	-44,381.01	

ESTADO DE SITUACION FINANCIERA
al 31 de Diciembre (Preliminar) del 2023
(EN DOLARES)

Institucional

PASIVOS	Parcial	Total
TOTAL PASIVOS		60,818,370.26

F. [Redacted]
JEFE UFI



F. [Redacted]
CONTADOR

[Redacted]

[Redacted]

Instituto Salvadoreño de Bienestar Magisterial
ESTADO DE FLUJOS DE EFECTIVO
Del 1 de Enero al 31 de Diciembre (Preliminar) del 2023
(EN DOLARES)

Agrupación Operacional : 3 Recursos de Caracter Especial

ESTRUCTURA	CORRIENTE	ANTERIOR
DISPONIBILIDADES INICIALES	4,499,219.37	0.00
DISPONIBILIDADES INICIALES	4,499,219.37	0.00
RESULTADO OPERACIONAL NETO	2,377,384.85	0.00
FUENTES DE ACTIVIDADES OPERACIONALES	92,441,034.69	0.00
USOS DE ACTIVIDADES OPERACIONALES	90,063,649.84	0.00
RESULTADO NO OPERACIONAL NETO	1,124,325.87	0.00
FUENTES DE ACTIVIDADES NO OPERACIONALES	3,736,778.58	0.00
USOS DE ACTIVIDADES NO OPERACIONALES	2,612,452.71	0.00
DISPONIBILIDAD FINAL	8,000,930.09	0.00

F. [Redacted]
JEFE UFI



F. [Redacted]

[Redacted]

[Redacted]


Instituto Salvadoreño de Bienestar Magisterial
FLUJOS DE EFECTIVO-COMPOSICION-
Del 1 de Enero al 31 de Diciembre (Preliminar) del 2023
(EN DOLARES)

17/01/2024
Pag. 1 de 1

Agrupacion Operacional : 3 Recursos de Caracter Especial

FUENTES	CORRIENTE	ANTERIOR	USOS	CORRIENTE	ANTERIOR
ACTIVIDADES OPERACIONALES	92,441,034.69	0.00	ACTIVIDADES OPERACIONALES	90,063,649.84	0.00
D.M. x Tasas y Derechos	5,786.00	0.00	A. M. x Remuneraciones	13,001,655.12	0.00
D.M. x Contribuciones a la Seguridad Social	64,333,719.56	0.00	A.M. x Prestaciones a la Seguridad Social	334,956.74	0.00
D.M. x Venta de Bienes y Servicios	15,069.50	0.00	A.M. x Adquisiciones de Bienes y Servicios	46,755,075.47	0.00
D.M. x Ingresos Financieros y Otros	2,473,417.34	0.00	A.M. x Gastos Financieros y Otros	176,674.08	0.00
D.M. X Reintegros de Fondos	8,611.18	0.00	A.M. x Transferencias Corrientes Otorgadas	468,635.08	0.00
D.M. x Recuperación de Inversiones Financieras Temporales	22,278,166.87	0.00	A.M. x Inversiones en Activos Fijos	2,652,397.98	0.00
D.M. x Transferencias entre Dependencias Institucionales	1,709,701.22	0.00	A.M. x Inversiones Financieras Temporales	8,374,848.25	0.00
D.M. x Operaciones de Ejercicios Anteriores	1,616,563.02	0.00	A.M. x Transferencias entre Dependencias Institucionales	1,709,701.22	0.00
			A.M. x Operaciones de Ejercicios Anteriores	16,589,705.90	0.00
ACTIVIDADES NO OPERACIONALES	3,736,778.58	0.00	ACTIVIDADES NO OPERACIONALES	2,612,452.71	0.00
Anticipos a Empleados	69,661.38	0.00	Anticipos a Empleados	150,000.81	0.00
Anticipos por Servicios	1,841,748.81	0.00	Anticipos por Servicios	822,810.61	0.00
Anticipos a Contratistas	260,375.29	0.00	Anticipos a Contratistas	79,353.18	0.00
Depósitos Ajenos	293,098.94	0.00	Depósitos Ajenos	298,662.92	0.00
Depósitos Retenciones Fiscales	857,707.59	0.00	Depósitos Retenciones Fiscales	847,320.78	0.00
Anticipo de Impuesto Retenido IVA	414,186.57	0.00	Anticipo de Impuesto Retenido IVA	414,304.41	0.00
			AUMENTO NETO DE DISPONIBILIDADES	3,501,210.71	0.00
- TOTAL FUENTES -	96,177,813.27	0.00	- TOTAL USOS -	96,177,813.27	0.00

Jefa de la Unidad Financiera Institucional



INSTITUTO SALVADOREÑO DE BIENESTAR MAGISTERIAL

EJECUCION PRESUPUESTARIA DE EGRESOS

Reporte Acumulado Del 1 de Enero al 31 de Diciembre (Preliminar) del 2023
(EN DOLARES)

Agrupacion Operacional : 3 Recursos de Caracter Especial

CODIGO	CONCEPTO	CREDITO PRESUPUESTARIO	DEVENGADO	SALDO PRESUPUESTARIO
51	Remuneraciones	14,067,829.02	13,296,280.89	771,548.13
511	Remuneraciones Permanentes	148,849.12	141,077.56	7,771.56
51101	Sueldos	28,475.40	27,059.49	1,415.91
51103	Aguinaldos	1,881.14	1,881.14	0.00
51104	Sobresueldos	15,166.07	12,716.07	2,450.00
51105	Dietas	100,125.00	97,575.00	2,550.00
51107	Beneficios Adicionales	3,201.51	1,845.86	1,355.65
512	Remuneraciones Eventuales	11,408,721.21	10,986,211.12	422,510.09
51201	Sueldos	9,908,319.65	9,702,491.13	205,828.52
51203	Aguinaldos	655,513.94	655,502.59	11.35
51207	Beneficios Adicionales	844,887.62	628,217.40	216,670.22
513	Remuneraciones Extraordinarias	527,290.15	341,838.70	185,451.45
51301	Horas Extraordinarias	527,290.15	341,838.70	185,451.45
514	Contribuciones Patronales a Inst de Seg Social Públicas	759,809.71	644,990.21	114,819.50
51401	Por Remuneraciones Permanentes	2,657.56	1,806.98	850.58
51402	Por Remuneraciones Eventuales	671,698.71	626,476.66	45,222.05
51403	Por Remuneraciones Extraordinarias	85,453.44	16,706.57	68,746.87
515	Contribuciones Patronales a Inst de Seg Social Privadas	926,008.70	906,114.20	19,894.50
51501	Por Remuneraciones Permanentes	3,893.05	3,678.89	214.16
51502	Por Remuneraciones Eventuales	874,962.24	872,709.14	2,253.10
51503	Por Remuneraciones Extraordinarias	47,153.41	29,726.17	17,427.24
516	Gastos de Representación	6,000.00	6,000.00	0.00
51601	Por Prestación de Servicios en el País	6,000.00	6,000.00	0.00
517	Indemnizaciones	276,470.13	257,839.10	18,631.03
51702	Al Personal de Servicios Eventuales	276,470.13	257,839.10	18,631.03
519	Remuneraciones Diversas	14,680.00	12,210.00	2,470.00
51903	Prestaciones Sociales al Personal	13,680.00	12,210.00	1,470.00
51999	Remuneraciones Diversas	1,000.00	0.00	1,000.00
53	Prestaciones de la Seguridad Social	348,000.00	336,612.24	11,387.76
531	Beneficios Previsionales	348,000.00	336,612.24	11,387.76
53103	Pensiones por Viudez	54,836.40	51,700.00	3,136.40
53104	Pensiones por Orfandad	24,357.84	21,221.44	3,136.40
53105	Beneficios por Incapacidad Temporal	259,566.72	256,814.36	2,752.36
53199	Pensiones y Jubilaciones Diversas	9,239.04	6,876.44	2,362.60
54	Adquisiciones de Bienes y Servicios	58,099,025.05	55,776,430.06	2,322,594.99
541	Bienes de Uso y Consumo	16,403,230.69	15,591,198.56	812,032.13
54101	Productos Alimenticios para Personas	84,555.00	74,347.74	10,207.26

INSTITUTO SALVADOREÑO DE BIENESTAR MAGISTERIAL**EJECUCION PRESUPUESTARIA DE EGRESOS**

Reporte Acumulado Del 1 de Enero al 31 de Diciembre (Preliminar) del 2023
(EN DOLARES)

Agrupacion Operacional : 3 Recursos de Caracter Especial

CODIGO	CONCEPTO	CREDITO PRESUPUESTARIO	DEVENGADO	SALDO PRESUPUESTARIO
54103	Productos Agropecuarios y Forestales	5,092.84	1,903.41	3,189.43
54104	Productos Textiles y Vestuarios	98,403.60	92,434.16	5,969.44
54105	Productos de Papel y Cartón	57,634.04	48,220.16	9,413.88
54106	Productos de Cuero y Caucho	1,567.00	323.87	1,243.13
54107	Productos Químicos	53,873.69	40,654.18	13,219.51
54108	Productos Farmacéuticos y Medicinales	14,525,398.35	13,851,512.29	673,886.06
54109	Llantas y Neumáticos	9,615.50	3,936.00	5,679.50
54110	Combustibles y Lubricantes	120,000.00	120,000.00	0.00
54111	Minerales no Metálicos y Productos Derivados	29,706.96	20,567.83	9,139.13
54112	Minerales Metálicos y Productos Derivados	23,235.80	17,303.27	5,932.53
54113	Materiales e Instrumental de Laboratorios y uso Médico	1,114,700.00	1,086,706.17	27,993.83
54114	Materiales de Oficina	20,705.30	17,456.12	3,249.18
54115	Materiales Informáticos	44,165.80	36,989.71	7,176.09
54116	Libros , Textos, Utiles de Enseñanza y Publicaciones	811.03	416.60	394.43
54118	Herramientas, Repuestos y Accesorios	26,636.35	12,421.41	14,214.94
54119	Materiales Eléctricos	16,267.68	12,126.56	4,141.12
54123	Oxígeno	6.35	6.35	0.00
54199	Bienes de Uso y Consumo Diversos	170,855.40	153,872.73	16,982.67
542	Servicios Básicos	690,089.19	619,540.43	70,548.76
54201	Servicios de Energía Eléctrica	469,229.13	448,108.82	21,120.31
54202	Servicios de Agua	36,000.00	34,571.35	1,428.65
54203	Servicios de Telecomunicaciones	139,860.06	136,786.66	3,073.40
54204	Servicios de Correos	45,000.00	73.60	44,926.40
543	Servicios Generales y Arrendamientos	6,997,226.43	6,630,160.52	367,065.91
54301	Mantenimientos y Reparaciones de Bienes Muebles	445,985.37	362,029.27	83,956.10
54302	Mantenimientos y Reparaciones de Vehículos	116,400.00	98,647.30	17,752.70
54303	Mantenimientos y Reparaciones de Bienes Inmuebles	1,360.00	1,360.00	0.00
54304	Transportes, Fletes y Almacenamientos	96,501.71	67,769.46	28,732.25
54305	Servicios de Publicidad	108,750.00	108,639.99	110.01
54306	Servicios de Vigilancia	1,116,637.46	1,115,265.89	1,371.57
54307	Servicios de Limpiezas y Fumigaciones	20,000.00	10,580.00	9,420.00
54309	Servicios de Laboratorios	3,110,242.42	3,005,905.81	104,336.61
54310	Servicios de Alimentación	70,881.00	69,030.79	1,850.21
54313	Impresiones, Publicaciones y Reproducciones	21,998.60	19,758.84	2,239.76
54316	Arrendamiento de Bienes Muebles	50,540.00	42,066.20	8,473.80
54317	Arrendamiento de Bienes Inmuebles	522,839.74	494,412.46	28,427.28
54399	Servicios Generales y Arrendamientos Diversos	1,315,090.13	1,234,694.51	80,395.62

INSTITUTO SALVADOREÑO DE BIENESTAR MAGISTERIAL

EJECUCION PRESUPUESTARIA DE EGRESOS

Reporte Acumulado Del 1 de Enero al 31 de Diciembre (Preliminar) del 2023
(EN DOLARES)

Agrupacion Operacional : 3 Recursos de Caracter Especial

CODIGO	CONCEPTO	CREDITO PRESUPUESTARIO	DEVENGADO	SALDO PRESUPUESTARIO
544	Pasajes y Viáticos	132,859.72	107,856.86	25,002.86
54401	Pasajes al Interior	39,100.00	29,050.18	10,049.82
54402	Pasajes al Exterior	2,145.00	2,013.48	131.52
54403	Viáticos por Comisión Interna	77,879.72	63,123.20	14,756.52
54404	Viáticos por Comisión Externa	13,735.00	13,670.00	65.00
545	Consultorías, Estudios e Investigaciones	33,875,619.02	32,827,673.69	1,047,945.33
54501	Servicios Médicos	33,732,105.61	32,770,615.14	961,490.47
54504	Servicios de Contabilidad y Auditoría	13,170.00	1,170.00	12,000.00
54505	Servicios de Capacitación	2,125.00	2,125.00	0.00
54599	Consultorías, Estudios e Investigaciones Diversas	128,218.41	53,763.55	74,454.86
55	Gastos Financieros y Otros	292,423.88	183,143.02	109,280.86
555	Impuestos, Tasas y Derechos	178,720.05	75,492.77	103,227.28
55599	Impuestos, Tasas y Derechos Diversos	178,720.05	75,492.77	103,227.28
556	Seguros, Comisiones y Gastos Bancarios	113,703.83	107,650.25	6,053.58
55601	Primas y Gastos de Seguros de Personas	12,108.14	12,108.14	0.00
55602	Primas y Gastos de Seguros de Bienes	82,995.69	78,265.42	4,730.27
55603	Comisiones y Gastos Bancarios	18,600.00	17,276.69	1,323.31
56	Transferencias Corrientes	515,000.00	506,645.08	8,354.92
563	Transferencias Corrientes al Sector Privado	515,000.00	506,645.08	8,354.92
56304	A Personas Naturales	515,000.00	506,645.08	8,354.92
61	Inversiones en Activos Fijos	4,566,020.66	2,913,243.03	1,652,777.63
611	Bienes Muebles	557,585.37	396,259.17	161,326.20
61101	Mobiliarios	119,234.15	93,096.94	26,137.21
61102	Maquinarias y Equipos	112,011.60	43,949.42	68,062.18
61103	Equipos Médicos y de Laboratorios	170,248.09	134,775.93	35,472.16
61104	Equipos Informáticos	133,610.55	117,159.05	16,451.50
61108	Herramientas y Repuestos Principales	4,545.00	3,130.88	1,414.12
61199	Bienes Muebles Diversos	17,935.98	4,146.95	13,789.03
612	Bienes Inmuebles	2,590,131.00	2,250,000.00	340,131.00
61201	Terrenos	2,040,131.00	2,000,000.00	40,131.00
61202	Edificios e Instalaciones	550,000.00	250,000.00	300,000.00
614	Intangibles	98,971.06	94,472.79	4,498.27
61403	Derechos de Propiedad Intelectual	98,971.06	94,472.79	4,498.27
616	Infraestructuras	1,319,333.23	172,511.07	1,146,822.16

**INSTITUTO SALVADOREÑO DE BIENESTAR MAGISTERIAL
EJECUCION PRESUPUESTARIA DE EGRESOS**

**Reporte Acumulado Del 1 de Enero al 31 de Diciembre (Preliminar) del 2023
(EN DOLARES)**

Agrupacion Operacional : 3 Recursos de Caracter Especial

CODIGO	CONCEPTO	CREDITO PRESUPUESTARIO	DEVENGADO	SALDO PRESUPUESTARIO
61602	De Salud y Saneamiento Ambiental	1,319,333.23	172,511.07	1,146,822.16
Total Rubro		77,888,298.61	73,012,354.32	4,875,944.29
Total Cuenta		77,888,298.61	73,012,354.32	4,875,944.29
Total Especifico		77,888,298.61	73,012,354.32	4,875,944.29

F. [Redacted]
JEFE UFI



F. [Redacted]
CONTADOR

Instituto Salvadoreño de Bienestar Magisterial
BALANCE DE COMPROBACION
Del 1 de Enero al 31 de Diciembre (Preliminar) del 2023
(EN DOLARES)

17/01/2024

Pag. 1 de 6

Institucional

CODIGO	CONCEPTO	SALDO ANTERIOR	DEBE	HABER	SALDO ACUMULADO
2	Recursos	72,328,735.01	388,930,363.79	400,440,728.54	60,818,370.26
21	Fondos	6,087,225.99	356,933,725.44	354,138,992.97	8,881,958.46
211	Disponibilidades	4,499,219.37	263,025,942.21	259,524,231.49	8,000,930.09
21109	Bancos Comerciales M/D	4,482,765.45	263,025,942.21	259,511,339.41	7,997,368.25
21151	Fondos Depósitos en Tesoro Público	16,453.92	0.00	12,892.08	3,561.84
212	Anticipos de Fondos	1,588,006.62	1,052,164.60	2,173,726.79	466,444.43
21201	Anticipos a Empleados	57,630.23	150,000.81	71,602.69	136,028.35
21203	Anticipos por Servicios	1,148,747.79	822,810.61	1,841,748.81	129,809.59
21207	Anticipos a Contratistas	381,628.60	79,353.18	260,375.29	200,606.49
213	Deudores Monetarios	0.00	92,855,618.63	92,441,034.69	414,583.94
21312	D.M. x Tasas y Derechos	0.00	5,786.00	5,786.00	0.00
21313	D.M. x Contribuciones a la Seguridad Social	0.00	64,333,719.56	64,333,719.56	0.00
21314	D.M. x Venta de Bienes y Servicios	0.00	15,069.50	15,069.50	0.00
21315	D.M. x Ingresos Financieros y Otros	0.00	2,888,001.28	2,473,417.34	414,583.94
21325	D.M. X Reintegros de Fondos	0.00	8,611.18	8,611.18	0.00
21383	D.M. x Recuperación de Inversiones Financieras Temporales	0.00	22,278,166.87	22,278,166.87	0.00
21385	D.M. x Transferencias entre Dependencias Institucionales	0.00	1,709,701.22	1,709,701.22	0.00
21389	D.M. x Operaciones de Ejercicios Anteriores	0.00	1,616,563.02	1,616,563.02	0.00
22	Inversiones Financieras	45,034,226.26	8,940,785.10	24,244,874.47	29,730,136.89
221	Inversiones Temporales	19,198,598.11	8,746,831.62	22,625,363.62	5,320,066.11
22101	Inversión en Títulosvalores en el Interior	7,000,000.00	4,000,000.00	7,000,000.00	4,000,000.00
22103	Depósitos a Plazo en el Sector Financiero en el Interior	12,500,000.00	4,500,000.00	15,500,000.00	1,500,000.00
22198	Descuento Sobre Compra de Títulosvalores	301,401.89	246,831.62	125,363.62	179,933.89
222	Inversiones Permanentes	24,250,362.50	0.00	0.00	24,250,362.50
22201	Inversión en Títulosvalores en el Interior	24,685,000.00	0.00	0.00	24,685,000.00
22298	Descuento Sobre Compra de Títulosvalores	434,637.50	0.00	0.00	434,637.50
225	Deudores Financieros	1,573,178.00	35,636.71	1,567,575.40	41,239.31
22505	Deudores por Reintegros	14,182.31	35,636.71	35,315.57	14,503.45
22551	Deudores Monetarios por Percibir	1,558,995.69	0.00	1,532,259.83	26,735.86
226	Inversiones Intangibles	12,087.65	146,066.77	47,852.12	110,302.30
22615	Derechos de Propiedad Intangible	28,086.49	120,266.29	38,050.48	110,302.30
22699	Amortizaciones Acumuladas	15,998.84	25,800.48	9,801.64	0.00
227	Bienes y Servicios Pagados por Anticipado	0.00	12,250.00	4,083.33	8,166.67
22709	Mantenimiento y Reparación Pagados por Anticipado	42,391.92	12,250.00	0.00	54,641.92
22799	Amortizaciones Acumuladas	42,391.92	0.00	4,083.33	46,475.25
23	Inversiones en Existencias	5,206,936.40	15,900,515.23	16,832,074.96	4,275,376.67
231	Existencias Institucionales	5,206,936.40	15,900,473.33	16,832,033.06	4,275,276.67
23101	Productos Alimenticios Agropecuarios y Forestales	(5,561.93)	2,009.70	15,115.83	(18,668.06)
23103	Productos Textiles y Vestuarios	1,278.60	343.17	2,212.77	(591.00)
23105	Materiales de Oficina, Productos de Papel e Impresos	(6,112.41)	105,519.66	61,896.30	37,510.95

Instituto Salvadoreño de Bienestar Magisterial
BALANCE DE COMPROBACION
Del 1 de Enero al 31 de Diciembre (Preliminar) del 2023
(EN DOLARES)

17/01/2024

Pag. 2 de 6

Institucional

CODIGO	CONCEPTO	SALDO ANTERIOR	DEBE	HABER	SALDO ACUMULADO
23107	Productos de Cuero y Caucho	3,855.77	199.92	2,526.94	1,528.75
23109	Productos Químicos, Combustibles y Lubricantes	4,880,688.30	14,397,130.98	15,121,039.44	4,156,779.84
23111	Minerales y Productos Derivados	(44,434.37)	46,846.05	19,836.74	(17,425.06)
23113	Materiales de Uso o Consumo	346,323.58	1,276,019.15	1,509,158.27	113,184.47
23115	Bienes de Uso y Consumo Diversos	(12,037.78)	67,279.80	70,674.38	(15,432.36)
23117	Maquinaria, Equipo y Mobiliario Diverso	42,936.64	5,124.89	29,572.39	18,489.14
234	Existencias para la Venta	0.00	41.90	41.90	0.00
23405	Maquinaria, Equipo y Mobiliario Diverso	0.00	41.90	41.90	0.00
24	Inversiones en Bienes de Uso	12,516,542.94	7,013,988.33	5,196,498.68	14,334,032.59
241	Bienes Depreciables	11,951,595.64	1,163,930.74	5,196,498.68	7,919,027.70
24101	Bienes Inmuebles	10,051,304.98	798,600.68	3,866,421.01	6,983,484.65
24103	Obras para Servicios de Salud y Saneamiento Ambiental	7,132.56	32,213.39	39,345.95	0.00
24107	Adiciones, Reparaciones y Mejoras de Bienes	509,254.73	7,132.56	516,387.29	0.00
24115	Equipos Médicos y de Laboratorios	923,907.74	181,772.57	0.00	1,105,680.31
24117	Equipo de Transporte, Tracción y Elevación	848,389.85	0.00	0.00	848,389.85
24119	Maquinaria, Equipo y Mobiliario Diverso	5,330,124.55	132,613.58	215,427.84	5,247,310.29
24199	Depreciación Acumulada	5,718,518.77	11,597.96	558,916.59	6,265,837.40
243	Bienes no Depreciables	564,947.30	5,850,057.59	0.00	6,415,004.89
24301	Bienes Inmuebles	564,947.30	5,850,057.59	0.00	6,415,004.89
25	Inversiones en Proyectos y Programas	3,483,803.42	141,349.69	28,287.46	3,596,865.65
251	Inversiones en Bienes Privativos	3,484,855.43	141,349.69	29,339.47	3,596,865.65
25165	Construcciones, Mejoras y Ampliaciones	0.00	140,297.68	0.00	140,297.68
25171	Equipos de Transporte, Tracción y Elevación	467,561.16	0.00	0.00	467,561.16
25191	Costos Acumulados de la Inversión	3,017,294.27	1,052.01	0.00	3,018,346.28
25198	Depreciación Acumulada	0.00	0.00	29,339.47	29,339.47
252	Inversiones en Bienes de Uso Público	(1,052.01)	0.00	(1,052.01)	0.00
25291	Costos Acumulados de la Inversión	(1,052.01)	0.00	(1,052.01)	0.00
Sub Total Título		72,328,735.01	388,930,363.79	400,440,728.54	60,818,370.26

Instituto Salvadoreño de Bienestar Magisterial
BALANCE DE COMPROBACION
Del 1 de Enero al 31 de Diciembre (Preliminar) del 2023
(EN DOLARES)

17/01/2024

Pag. 3 de 6

Institucional

CODIGO	CONCEPTO	SALDO ANTERIOR	DEBE	HABER	SALDO ACUMULADO
4	Obligaciones con Terceros	18,634,869.77	116,668,041.19	109,571,410.95	11,538,239.53
41	Deuda Corriente	45,276.97	98,969,898.10	101,292,246.22	2,367,625.09
412	Depósitos de Terceros	45,276.97	1,560,288.11	1,564,993.10	49,981.96
41201	Depósitos Ajenos	42,407.29	298,662.92	293,098.94	36,843.31
41251	Depósitos Retenciones Fiscales	29.65	847,320.78	857,707.59	10,416.46
41254	Anticipo de Impuesto Retenido IVA	2,840.03	414,304.41	414,186.57	2,722.19
413	Acreeedores Monetarios	0.00	97,409,609.99	99,727,253.12	2,317,643.13
41351	A. M. x Remuneraciones	0.00	13,001,655.12	13,296,280.89	294,625.77
41353	A.M. x Prestaciones a la Seguridad Social	0.00	334,956.74	336,612.24	1,655.50
41354	A.M. x Adquisiciones de Bienes y Servicios	0.00	53,933,675.67	55,776,430.06	1,842,754.39
41355	A.M. x Gastos Financieros y Otros	0.00	178,903.20	183,143.02	4,239.82
41356	A.M. x Transferencias Corrientes Otorgadas	0.00	469,930.08	506,645.08	36,715.00
41361	A.M. x Inversiones en Activos Fijos	0.00	2,775,590.38	2,913,243.03	137,652.65
41383	A.M. x Inversiones Financieras Temporales	0.00	8,374,848.25	8,374,848.25	0.00
41385	A.M. x Transferencias entre Dependencias Institucionales	0.00	1,709,701.22	1,709,701.22	0.00
41389	A.M. x Operaciones de Ejercicios Anteriores	0.00	16,630,349.33	16,630,349.33	0.00
42	Financiamiento de Terceros	18,589,592.80	17,698,143.09	8,279,164.73	9,170,614.44
424	Acreeedores Financieros	17,172,396.53	17,172,396.53	7,305,316.72	7,305,316.72
42450	Provisiones por Acreeedores Monetarios	12,611,298.41	12,611,298.41	7,305,316.72	7,305,316.72
42451	Acreeedores Monetarios por Pagar	4,561,098.12	4,561,098.12	0.00	0.00
427	Acreeedores Financieros - Largo Plazo	1,417,196.27	525,746.56	973,848.01	1,865,297.72
42719	Provisiones para Prestaciones Laborales	876,533.05	83,432.99	152,392.59	945,492.65
42750	Provisiones por Acreeedores Monetarios	540,663.22	442,313.57	821,302.26	919,651.91
42751	Acreeedores Monetarios por Pagar	0.00	0.00	153.16	153.16
Sub Total Título		18,634,869.77	116,668,041.19	109,571,410.95	11,538,239.53

Instituto Salvadoreño de Bienestar Magisterial
BALANCE DE COMPROBACION
Del 1 de Enero al 31 de Diciembre (Preliminar) del 2023
(EN DOLARES)

17/01/2024

Pag. 4 de 6

Institucional

CODIGO	CONCEPTO	SALDO ANTERIOR	DEBE	HABER	SALDO ACUMULADO
8	Obligaciones Propias	53,693,865.24	91,386,430.10	86,972,695.59	49,280,130.73
81	Patrimonio Estatal	53,693,865.24	12,819,655.77	12,826,178.12	53,700,387.59
811	Patrimonio	38,444,780.28	10,510,417.42	12,375,674.17	40,310,037.03
81103	Patrimonio Instituciones Descentralizadas	5,842,992.25	0.00	2,290,131.92	8,133,124.17
81107	Donaciones y Legados Bienes Corporales	360,905.00	0.00	0.00	360,905.00
81109	Resultado Ejercicios Anteriores	39,144,730.01	9,083,536.62	1,002,005.63	31,063,199.02
81111	Resultado Ejercicio Corriente	(7,656,655.82)	1,426,880.80	9,083,536.62	0.00
81113	Superávit por Revaluaciones	752,808.84	0.00	0.00	752,808.84
812	Reservas	15,299,988.32	2,290,131.92	424,875.17	13,434,731.57
81201	Reserva para Emergencias	11,706,206.39	0.00	2,066.00	11,708,272.39
81203	Reserva Técnica	1,111,219.13	0.00	100,997.87	1,212,217.00
81205	Reserva para Infraestructura	2,290,131.92	2,290,131.92	0.00	0.00
81209	Reserva para Obligaciones con Terceros	192,430.88	0.00	321,811.30	514,242.18
819	Detrimento Patrimonial	50,903.36	19,106.43	25,628.78	44,381.01
81901	Detrimentos de Fondos	37,489.63	1,941.31	1,747.18	37,683.76
81905	Detrimentos de Inversiones en Existencias	12,147.53	17,165.12	23,881.60	5,431.05
81907	Detrimentos de Inversiones en Bienes de Uso	1,266.20	0.00	0.00	1,266.20
83	Gastos de Gestión	0.00	78,566,774.33	225,591.16	78,341,183.17
832	Gastos Previsionales	0.00	336,612.24	0.00	336,612.24
83201	Pensiones	0.00	72,921.44	0.00	72,921.44
83203	Otros Gastos Previsionales	0.00	263,690.80	0.00	263,690.80
833	Gastos en Personal	0.00	13,296,280.89	0.00	13,296,280.89
83301	Remuneraciones Personal Permanente	0.00	141,077.56	0.00	141,077.56
83303	Remuneraciones Personal Eventual	0.00	10,986,211.12	0.00	10,986,211.12
83305	Remuneraciones por Servicios Extraordinarios	0.00	341,838.70	0.00	341,838.70
83307	Contrib. Patronales a Inst. de Seguridad Social Pública	0.00	644,990.21	0.00	644,990.21
83309	Contrib. Patronales a Inst de Seguridad Social Privadas	0.00	906,114.20	0.00	906,114.20
83311	Gastos de Representación	0.00	6,000.00	0.00	6,000.00
83313	Indemnizaciones	0.00	257,839.10	0.00	257,839.10
83317	Otras Remuneraciones	0.00	12,210.00	0.00	12,210.00
834	Gastos en Bienes de Consumo y Servicios	0.00	57,704,093.22	225,549.26	57,478,543.96
83401	Productos Alimenticios, Agropecuarios y Forestales	0.00	90,373.28	0.00	90,373.28
83403	Productos Textiles y Vestuarios	0.00	94,303.76	0.00	94,303.76
83405	Materiales de Oficina, Productos de Papel e Impresos	0.00	63,433.81	263.07	63,170.74
83407	Productos de Cuero y Caucho	0.00	6,586.89	0.00	6,586.89
83409	Productos Químicos, Combustibles y Lubricantes	0.00	15,546,886.21	72,951.83	15,473,934.38
83411	Minerales y Productos Derivados	0.00	30,935.54	0.00	30,935.54
83413	Materiales de Uso o Consumo	0.00	1,479,543.91	152,334.36	1,327,209.55
83415	Bienes de Uso y Consumo Diverso	0.00	202,714.99	0.00	202,714.99
83417	Servicios Básicos	0.00	619,540.43	0.00	619,540.43

Instituto Salvadoreño de Bienestar Magisterial
BALANCE DE COMPROBACION
Del 1 de Enero al 31 de Diciembre (Preliminar) del 2023
(EN DOLARES)

17/01/2024

Pag. 5 de 6

Institucional

CODIGO	CONCEPTO	SALDO ANTERIOR	DEBE	HABER	SALDO ACUMULADO
83419	Mantenimiento y Reparación	0.00	466,119.90	0.00	466,119.90
83421	Servicios Comerciales	0.00	4,396,950.78	0.00	4,396,950.78
83423	Otros Servicios y Arrendamientos Diversos	0.00	1,234,694.51	0.00	1,234,694.51
83425	Arrendamientos y Derechos	0.00	536,478.66	0.00	536,478.66
83427	Pasajes y Viáticos	0.00	107,856.86	0.00	107,856.86
83429	Servicios Técnicos y Profesionales	0.00	32,827,673.69	0.00	32,827,673.69
835	Gastos en Bienes Capitalizables	0.00	292,226.44	41.90	292,184.54
83503	Equipos Médicos y de Laboratorios	0.00	50,793.95	0.00	50,793.95
83507	Maquinaria, Equipo y Mobiliario Diverso	0.00	220,155.99	41.90	220,114.09
83513	Gastos en Activos Intangibles	0.00	21,276.50	0.00	21,276.50
836	Gastos Financieros y Otros	0.00	183,143.02	0.00	183,143.02
83601	Primas y Gastos por Seguros y Comisiones Bancarias	0.00	107,650.25	0.00	107,650.25
83603	Impuestos, Tasas y Derechos	0.00	75,492.77	0.00	75,492.77
837	Gastos en Transferencias Otorgadas	0.00	2,216,346.30	0.00	2,216,346.30
83709	Transferencias Corrientes al Sector Privado	0.00	506,645.08	0.00	506,645.08
83799	Transferencias entre Dependencias Institucionales	0.00	1,709,701.22	0.00	1,709,701.22
838	Costos de Ventas y Cargos Calculados	0.00	609,635.83	0.00	609,635.83
83809	Costo por Descargo de Materiales y Suministros	0.00	12,863.93	0.00	12,863.93
83811	Amortización de Inversiones Intangibles	0.00	9,801.64	0.00	9,801.64
83815	Depreciación de Bienes de Uso	0.00	586,970.26	0.00	586,970.26
839	Gastos de Actualizaciones y Ajustes	0.00	3,928,436.39	0.00	3,928,436.39
83901	Gastos por Pérdidas de Fondos	0.00	1,747.18	0.00	1,747.18
83905	Gastos por Pérdidas o Daños de Bienes de Uso	0.00	9,553.94	0.00	9,553.94
83955	Ajustes de Ejercicios Anteriores	0.00	3,917,135.27	0.00	3,917,135.27
85	Ingresos de Gestión	0.00	0.00	73,920,926.31	73,920,926.31
852	Ingresos Seguridad Social	0.00	0.00	64,333,719.56	64,333,719.56
85203	Contribuciones del Sector Público	0.00	0.00	64,333,719.56	64,333,719.56
855	Ingresos Financieros y Otros	0.00	0.00	2,583,596.20	2,583,596.20
85503	Rentabilidad de Inversiones Financieras	0.00	0.00	2,583,596.20	2,583,596.20
856	Ingresos por Transferencias Corrientes Recibidas	0.00	0.00	1,709,966.22	1,709,966.22
85699	Transferencias entre Dependencias Institucionales	0.00	0.00	1,709,966.22	1,709,966.22
858	Ingresos por Ventas de Bienes y Servicios	0.00	0.00	20,855.50	20,855.50
85801	Tasas de Servicios Públicos	0.00	0.00	5,786.00	5,786.00
85805	Venta de Bienes	0.00	0.00	2,364.00	2,364.00
85807	Venta de Servicios Públicos	0.00	0.00	12,705.50	12,705.50
859	Ingresos por Actualizaciones y Ajustes	0.00	0.00	5,272,788.83	5,272,788.83
85901	Ingresos por Garantías y Fianzas Ejecutadas	0.00	0.00	47,611.10	47,611.10
85903	Indemnizaciones y Valores no Reclamados	0.00	0.00	11,301.12	11,301.12
85909	Ingresos Diversos	0.00	0.00	245,492.86	245,492.86

Instituto Salvadoreño de Bienestar Magisterial
BALANCE DE COMPROBACION
Del 1 de Enero al 31 de Diciembre (Preliminar) del 2023
(EN DOLARES)

17/01/2024


Pag. 6 de 6

Institucional

CODIGO	CONCEPTO	SALDO ANTERIOR	DEBE	HABER	SALDO ACUMULADO
85955	Ajustes de Ejercicios Anteriores	0.00	0.00	4,968,383.75	4,968,383.75
Sub Total Título		53,693,865.24	91,386,430.10	86,972,695.59	49,280,130.73
Total		0.00	596,984,835.08	596,984,835.08	0.00



Jefa de la Unidad Financiera Institucional



Instituto Salvadoreño de Bienestar Magisterial
ESTADO DE FLUJOS DE EFECTIVO
Del 1 de Enero al 31 de Diciembre (Preliminar) del 2023
(EN DOLARES)

17/01/2024

Pag. 1 de 1

Institucional

ESTRUCTURA	CORRIENTE	ANTERIOR
DISPONIBILIDADES INICIALES	4,499,219.37	0.00
DISPONIBILIDADES INICIALES	4,499,219.37	0.00
RESULTADO OPERACIONAL NETO	2,377,384.85	0.00
FUENTES DE ACTIVIDADES OPERACIONALES	92,441,034.69	0.00
USOS DE ACTIVIDADES OPERACIONALES	90,063,649.84	0.00
RESULTADO NO OPERACIONAL NETO	1,124,325.87	0.00
FUENTES DE ACTIVIDADES NO OPERACIONALES	3,736,778.58	0.00
USOS DE ACTIVIDADES NO OPERACIONALES	2,612,452.71	0.00
DISPONIBILIDAD FINAL	8,000,930.09	0.00

F. _____

JEFE UFI



F. _____

CONTADOR

Instituto Salvadoreño de Bienestar Magisterial
FLUJOS DE EFECTIVO-COMPOSICION-
Del 1 de Enero al 31 de Diciembre (Preliminar) del 2023
(EN DOLARES)

17/01/2024
 Pag. 1 de 1

Institucional

FUENTES	CORRIENTE	ANTERIOR	USOS	CORRIENTE	ANTERIOR
ACTIVIDADES OPERACIONALES	92,441,034.69	0.00	ACTIVIDADES OPERACIONALES	90,063,649.84	0.00
D.M. x Tasas y Derechos	5,786.00	0.00	A. M. x Remuneraciones	13,001,655.12	0.00
D.M. x Contribuciones a la Seguridad Social	64,333,719.56	0.00	A.M. x Prestaciones a la Seguridad Social	334,956.74	0.00
D.M. x Venta de Bienes y Servicios	15,069.50	0.00	A.M. x Adquisiciones de Bienes y Servicios	46,755,075.47	0.00
D.M. x Ingresos Financieros y Otros	2,473,417.34	0.00	A.M. x Gastos Financieros y Otros	176,674.08	0.00
D.M. X Reintegros de Fondos	8,611.18	0.00	A.M. x Transferencias Corrientes Otorgadas	468,635.08	0.00
D.M. x Recuperación de Inversiones Financieras Temporales	22,278,166.87	0.00	A.M. x Inversiones en Activos Fijos	2,652,397.98	0.00
D.M. x Transferencias entre Dependencias Institucionales	1,709,701.22	0.00	A.M. x Inversiones Financieras Temporales	8,374,848.25	0.00
D.M. x Operaciones de Ejercicios Anteriores	1,616,563.02	0.00	A.M. x Transferencias entre Dependencias Institucionales	1,709,701.22	0.00
			A.M. x Operaciones de Ejercicios Anteriores	16,589,705.90	0.00
ACTIVIDADES NO OPERACIONALES	3,736,778.58	0.00	ACTIVIDADES NO OPERACIONALES	2,612,452.71	0.00
Anticipos a Empleados	69,661.38	0.00	Anticipos a Empleados	150,000.81	0.00
Anticipos por Servicios	1,841,748.81	0.00	Anticipos por Servicios	822,810.61	0.00
Anticipos a Contratistas	260,375.29	0.00	Anticipos a Contratistas	79,353.18	0.00
Depósitos Ajenos	293,098.94	0.00	Depósitos Ajenos	298,662.92	0.00
Depósitos Retenciones Fiscales	857,707.59	0.00	Depósitos Retenciones Fiscales	847,320.78	0.00
Anticipo de Impuesto Retenido IVA	414,186.57	0.00	Anticipo de Impuesto Retenido IVA	414,304.41	0.00
TOTAL FUENTES -	96,177,813.27	0.00	AUMENTO NETO DE DISPONIBILIDADES	3,501,710.72	0.00
			TOTAL USOS -	96,177,813.27	0.00

[Redacted Signature]
Jefa de la Unidad Financiera Institucional



[Redacted Signature]
Unidad Financiera Institucional
Departamento de Contabilidad
 Contador(a) Institucional