


Instituto Salvadoreño de Bienestar Magisterial
ESTADO DE FLUJOS DE EFECTIVO
 Del 1 de Enero al 30 de Junio del 2024
 (EN DOLARES)


Institucional

ESTRUCTURA	CORRIENTE	ANTERIOR
DISPONIBILIDADES INICIALES	8,000,930.09	4,499,219.37
DISPONIBILIDADES INICIALES	8,000,930.09	4,499,219.37
RESULTADO OPERACIONAL NETO	(436,311.70)	4,351,287.12
FUENTES DE ACTIVIDADES OPERACIONALES	37,667,642.78	44,310,452.05
USOS DE ACTIVIDADES OPERACIONALES	38,103,954.48	39,959,164.93
RESULTADO NO OPERACIONAL NETO	91,358.07	676,772.44
FUENTES DE ACTIVIDADES NO OPERACIONALES	577,646.56	0.00
FUENTES DE ACTIVIDADES NO OPERACIONALES	0.00	1,664,255.55
USOS DE ACTIVIDADES NO OPERACIONALES	486,288.49	987,483.11
DISPONIBILIDAD FINAL	7,655,976.46	9,527,278.93

F.



Jefe Unidad Financiera Institucional



Contadora Institucional - U.F.I.

1. The first part of the document discusses the importance of maintaining accurate records of all transactions and activities. It emphasizes that this is crucial for ensuring transparency and accountability in the organization's operations.

2. The second part of the document outlines the various methods and tools used to collect and analyze data. It highlights the need for consistent data collection practices and the use of advanced analytical techniques to derive meaningful insights from the data.

3. The third part of the document focuses on the role of technology in data management and analysis. It discusses how modern software solutions can streamline data collection, storage, and analysis, thereby improving efficiency and accuracy.

4. The final part of the document provides a summary of the key findings and recommendations. It stresses the importance of ongoing monitoring and evaluation to ensure that the data collection and analysis process remains effective and relevant over time.


1. The first part of the document discusses the importance of maintaining accurate records of all transactions and activities. It emphasizes that this is crucial for ensuring transparency and accountability in the organization's operations.

Instituto Salvadoreño de Bienestar Magisterial
FLUJOS DE EFECTIVO-COMPOSICION-
Del 1 de Enero al 30 de Junio del 2024
(EN DOLARES)

04/07/2024
Pag. 1 de 1

Institucional

FUENTES	CORRIENTE	ANTERIOR	USOS	CORRIENTE	ANTERIOR
ACTIVIDADES OPERACIONALES	37,667,642.78	44,310,452.05	ACTIVIDADES OPERACIONALES	38,103,954.48	39,959,164.93
D.M. x Tasas y Derechos	3,459.00	3,519.00	A. M. x Remuneraciones	6,446,359.86	6,111,794.01
D.M. x Contribuciones a la Seguridad Social	32,278,775.76	31,961,309.04	A.M. x Prestaciones a la Seguridad Social	121,965.95	125,509.92
D.M. x Venta de Bienes y Servicios	8,075.25	8,553.75	A.M. x Adquisiciones de Bienes y Servicios	18,025,173.90	16,829,088.93
D.M. x Ingresos Financieros y Otros	766,698.70	872,492.80	A.M. x Gastos Financieros y Otros	63,900.65	82,022.10
D.M. X Reintegros de Fondos	420.15	51.96	A.M. x Transferencias Corrientes Otorgadas	249,123.92	211,790.57
D.M. x Recuperación de Inversiones Financieras Temporales	3,968,646.82	8,959,000.56	A.M. x Inversiones en Activos Fijos	90,545.32	84,860.34
D.M. x Transferencias entre Dependencias Institucionales	182,940.50	895,856.73	A.M. x Inversiones Financieras Temporales	2,932,141.06	1,465,386.86
D.M. x Operaciones de Ejercicios Anteriores	458,626.60	1,609,668.21	A.M. x Transferencias entre Dependencias Institucionales	182,940.50	895,856.73
			A.M. x Operaciones de Ejercicios Anteriores	9,991,803.32	14,152,855.47
ACTIVIDADES NO OPERACIONALES	577,646.56	1,664,255.55	ACTIVIDADES NO OPERACIONALES	486,288.49	987,483.11
Anticipos a Empleados	103,777.80	29,027.82	Anticipos a Empleados	93,657.79	101,679.91
Anticipos por Servicios	66,388.00	729,873.97	Anticipos por Servicios	0.00	128,979.87
Anticipos a Contratistas	20,326.37	146,999.60	Anticipos a Contratistas	0.00	79,353.18
Depósitos Ajenos	(116,724.21)	164,864.30	Depósitos Ajenos	(120,021.06)	93,236.29
Depósitos Retenciones Fiscales	386,921.43	352,725.93	Depósitos Retenciones Fiscales	397,255.34	341,569.06
Anticipo de Impuesto Retenido IVA	116,957.17	240,763.93	Anticipo de Impuesto Retenido IVA	115,396.42	242,664.80
DISMINUCION NETA DE DISPONIBILIDADES	344,953.63		AUMENTO NETO DE DISPONIBILIDADES		
- TOTAL FUENTES -	38,590,242.97	45,974,707.60	- TOTAL USOS -	38,590,242.97	45,974,707.60



INSTITUTO SALVADOREÑO DE BIENESTAR MAGISTERIAL
EJECUCION PRESUPUESTARIA DE EGRESOS

Reporte Acumulado Del 1 de Enero al 30 de Junio del 2024
(EN DOLARES)

Institucional

CODIGO	CONCEPTO	CREDITO PRESUPUESTARIO	DEVENGADO	SALDO PRESUPUESTARIO
51	Remuneraciones	15,422,892.52	6,824,171.63	8,598,720.89
511	Remuneraciones Permanentes	155,442.64	65,989.52	89,453.12
51101	Sueldos	28,756.80	14,109.62	14,647.18
51103	Aguinaldos	1,645.00	0.00	1,645.00
51104	Sobresueldos	16,150.00	5,650.00	10,500.00
51105	Dietas	106,800.00	44,850.00	61,950.00
51107	Beneficios Adicionales	2,090.84	1,379.90	710.94
512	Remuneraciones Eventuales	12,116,320.60	5,510,440.54	6,605,880.06
51201	Sueldos	10,814,598.21	4,997,082.83	5,817,515.38
51203	Aguinaldos	504,688.80	6,822.45	497,866.35
51207	Beneficios Adicionales	797,033.59	506,535.26	290,498.33
513	Remuneraciones Extraordinarias	613,546.27	196,515.97	417,030.30
51301	Horas Extraordinarias	613,546.27	196,515.97	417,030.30
514	Contribuciones Patronales a Inst de Seg Social Públicas	790,008.14	344,607.92	445,400.22
51401	Por Remuneraciones Permanentes	3,279.11	982.42	2,296.69
51402	Por Remuneraciones Eventuales	745,160.55	333,536.05	411,624.50
51403	Por Remuneraciones Extraordinarias	41,568.48	10,089.45	31,479.03
515	Contribuciones Patronales a Inst de Seg Social Privadas	965,020.57	465,135.72	499,884.85
51501	Por Remuneraciones Permanentes	3,961.89	1,769.74	2,192.15
51502	Por Remuneraciones Eventuales	907,573.30	446,384.21	461,189.09
51503	Por Remuneraciones Extraordinarias	53,485.38	16,981.77	36,503.61
516	Gastos de Representación	6,000.00	3,000.00	3,000.00
51601	Por Prestación de Servicios en el País	6,000.00	3,000.00	3,000.00
517	Indemnizaciones	299,719.87	232,376.96	67,342.91
51702	Al Personal de Servicios Eventuales	299,719.87	232,376.96	67,342.91
519	Remuneraciones Diversas	476,834.43	6,105.00	470,729.43
51903	Prestaciones Sociales al Personal	12,045.00	6,105.00	5,940.00
51999	Remuneraciones Diversas	464,789.43	0.00	464,789.43
53	Prestaciones de la Seguridad Social	344,500.00	127,257.24	217,242.76
531	Beneficios Previsionales	344,500.00	127,257.24	217,242.76
53103	Pensiones por Viudez	58,000.00	25,536.36	32,463.64
53104	Pensiones por Orfandad	27,000.00	9,590.35	17,409.65
53105	Beneficios por Incapacidad Temporal	250,000.00	90,072.05	159,927.95
53199	Pensiones y Jubilaciones Diversas	9,500.00	2,058.48	7,441.52
54	Adquisiciones de Bienes y Servicios	49,700,893.18	20,092,246.44	29,608,646.74
541	Bienes de Uso y Consumo	14,935,173.83	4,670,625.03	10,264,548.80
54101	Productos Alimenticios para Personas	117,032.40	29,253.86	87,778.54

INSTITUTO SALVADOREÑO DE BIENESTAR MAGISTERIAL
EJECUCION PRESUPUESTARIA DE EGRESOS
Reporte Acumulado Del 1 de Enero al 30 de Junio del 2024
(EN DOLARES)

Institucional

CODIGO	CONCEPTO	CREDITO PRESUPUESTARIO	DEVENGADO	SALDO PRESUPUESTARIO
54103	Productos Agropecuarios y Forestales	4,800.00	1,102.40	3,697.60
54104	Productos Textiles y Vestuarios	116,561.00	147.75	116,413.25
54105	Productos de Papel y Cartón	54,617.15	3,054.32	51,562.83
54107	Productos Químicos	54,563.26	10,598.88	43,964.38
54108	Productos Farmacéuticos y Medicinales	12,034,425.50	4,415,994.03	7,618,431.47
54109	Llantas y Neumáticos	9,400.00	658.00	8,742.00
54110	Combustibles y Lubricantes	120,100.00	7.25	120,092.75
54111	Minerales no Metálicos y Productos Derivados	20,967.00	6,029.95	14,937.05
54112	Minerales Metálicos y Productos Derivados	37,120.00	28,489.59	8,630.41
54113	Materiales e Instrumental de Laboratorios y uso Médico	2,113,399.21	71,136.77	2,042,262.44
54114	Materiales de Oficina	22,606.75	952.99	21,653.76
54115	Materiales Informáticos	58,930.00	42,429.45	16,500.55
54116	Libros , Textos, Utiles de Enseñanza y Publicaciones	500.00	223.74	276.26
54118	Herramientas, Repuestos y Accesorios	21,970.00	11,232.45	10,737.55
54119	Materiales Eléctricos	14,765.12	1,978.03	12,787.09
54123	Oxígeno	400.00	168.54	231.46
54199	Bienes de Uso y Consumo Diversos	133,016.44	47,167.03	85,849.41
542	Servicios Básicos	638,779.20	325,330.93	313,448.27
54201	Servicios de Energía Eléctrica	399,740.00	255,605.26	144,134.74
54202	Servicios de Agua	29,000.00	23,709.69	5,290.31
54203	Servicios de Telecomunicaciones	200,000.00	45,563.03	154,436.97
54204	Servicios de Correos	10,039.20	452.95	9,586.25
543	Servicios Generales y Arrendamientos	7,002,362.19	2,546,103.93	4,456,258.26
54301	Mantenimientos y Reparaciones de Bienes Muebles	507,915.91	263,133.64	244,782.27
54302	Mantenimientos y Reparaciones de Vehículos	100,000.00	35,329.78	64,670.22
54303	Mantenimientos y Reparaciones de Bienes Inmuebles	114,600.00	0.00	114,600.00
54304	Transportes, Fletes y Almacenamientos	86,000.00	21,294.59	64,705.41
54305	Servicios de Publicidad	90,000.00	33,125.00	56,875.00
54306	Servicios de Vigilancia	1,237,055.14	488,188.09	748,867.05
54307	Servicios de Limpiezas y Fumigaciones	20,000.00	1,990.00	18,010.00
54309	Servicios de Laboratorios	3,119,817.66	995,725.78	2,124,091.88
54313	Impresiones, Publicaciones y Reproducciones	17,645.10	1,244.90	16,400.20
54316	Arrendamiento de Bienes Muebles	80,000.00	20,351.26	59,648.74
54317	Arrendamiento de Bienes Inmuebles	505,000.00	226,966.08	278,033.92
54399	Servicios Generales y Arrendamientos Diversos	1,124,328.38	458,754.81	665,573.57
544	Pasajes y Viáticos	112,101.00	52,081.66	60,019.34
54401	Pasajes al Interior	34,600.00	11,720.66	22,879.34

INSTITUTO SALVADOREÑO DE BIENESTAR MAGISTERIAL
EJECUCION PRESUPUESTARIA DE EGRESOS
Reporte Acumulado Del 1 de Enero al 30 de Junio del 2024
(EN DOLARES)

Institucional


CODIGO	CONCEPTO	CREDITO PRESUPUESTARIO	DEVENGADO	SALDO PRESUPUESTARIO
54402	Pasajes al Exterior	25,000.00	4,391.00	20,609.00
54403	Viáticos por Comisión Interna	39,001.00	22,470.00	16,531.00
54404	Viáticos por Comisión Externa	13,500.00	13,500.00	0.00
545	Consultorías, Estudios e Investigaciones	27,012,476.96	12,498,104.89	14,514,372.07
54501	Servicios Médicos	26,900,700.27	12,496,679.63	14,404,020.64
54504	Servicios de Contabilidad y Auditoría	16,201.69	0.00	16,201.69
54505	Servicios de Capacitación	2,075.00	1,345.00	730.00
54599	Consultorías, Estudios e Investigaciones Diversas	93,500.00	80.26	93,419.74
55	Gastos Financieros y Otros	210,380.71	69,834.67	140,546.04
555	Impuestos, Tasas y Derechos	114,880.71	29,224.08	85,656.63
55599	Impuestos, Tasas y Derechos Diversos	114,880.71	29,224.08	85,656.63
556	Seguros, Comisiones y Gastos Bancarios	95,500.00	40,610.59	54,889.41
55601	Primas y Gastos de Seguros de Personas	4,996.52	2,081.90	2,914.62
55602	Primas y Gastos de Seguros de Bienes	76,741.89	29,802.43	46,939.46
55603	Comisiones y Gastos Bancarios	13,761.59	8,726.26	5,035.33
56	Transferencias Corrientes	405,000.00	282,686.45	122,313.55
563	Transferencias Corrientes al Sector Privado	405,000.00	282,686.45	122,313.55
56304	A Personas Naturales	405,000.00	282,686.45	122,313.55
61	Inversiones en Activos Fijos	1,769,995.00	100,135.55	1,669,859.45
611	Bienes Muebles	417,925.00	89,890.55	328,034.45
61101	Mobiliarios	3,000.00	0.00	3,000.00
61102	Maquinarias y Equipos	184,070.00	9,470.70	174,599.30
61103	Equipos Médicos y de Laboratorios	230,855.00	80,419.85	150,435.15
614	Intangibles	60,075.00	10,245.00	49,830.00
61403	Derechos de Propiedad Intelectual	60,075.00	10,245.00	49,830.00
616	Infraestructuras	1,291,995.00	0.00	1,291,995.00

INSTITUTO SALVADOREÑO DE BIENESTAR MAGISTERIAL
EJECUCION PRESUPUESTARIA DE EGRESOS
Reporte Acumulado Del 1 de Enero al 30 de Junio del 2024
(EN DOLARES)

Institucional

CODIGO	CONCEPTO	CREDITO PRESUPUESTARIO	DEVENGADO	SALDO PRESUPUESTARIO
61602	De Salud y Saneamiento Ambiental	1,291,995.00	0.00	1,291,995.00
Total Rubro		67,853,661.41	27,496,331.98	40,357,329.43
Total Cuenta		67,853,661.41	27,496,331.98	40,357,329.43
Total Especifico		67,853,661.41	27,496,331.98	40,357,329.43


F.



Jefe Unidad Financiera Institucional



F.



Contadora Institucional - U.F.I.

INSTITUTO SALVADOREÑO DE BIENESTAR MAGISTERIAL
EJECUCION PRESUPUESTARIA DE INGRESOS
Reporte Acumulado Del 1 de Enero al 30 de Junio del 2024
(EN DOLARES)

Institucional


CODIGO	CONCEPTO	PRESUPUESTO	DEVENGADO	SALDO PRESUPUESTARIO
12	TASAS Y DERECHOS	5,535.00	3,459.00	2,076.00
121	Tasas	5,535.00	3,459.00	2,076.00
12107	Por Acceso a Lugares Públicos	5,535.00	3,459.00	2,076.00
13	CONTRIBUCIONES A LA SEGURIDAD SOCIAL	61,896,911.99	32,278,775.76	29,618,136.23
132	Del Sector Público	61,896,911.99	32,278,775.76	29,618,136.23
13201	Contribuciones Patronales	44,225,890.00	21,062,894.39	23,162,995.61
13202	Contribuciones Laborales	17,671,021.99	11,215,881.37	6,455,140.62
14	VENTA DE BIENES Y SERVICIOS	14,465.00	8,075.25	6,389.75
141	Venta de Bienes	3,285.00	427.50	2,857.50
14199	Ventas de Bienes Diversos	3,285.00	427.50	2,857.50
142	Ingresos por Prestación de Servicios Públicos	11,180.00	7,647.75	3,532.25
14299	Servicios Diversos	11,180.00	7,647.75	3,532.25
15	INGRESOS FINANCIEROS Y OTROS	2,311,920.00	1,364,695.83	947,224.17
151	Rendimientos de Títulos y Valores	2,215,670.00	1,223,265.21	992,404.79
15101	Rentabilidad Financiera de Bonos	1,862,210.00	1,069,589.73	792,620.27
15102	Rentabilidad Financiera de Letras del Tesoro	0.00	34,128.36	-34,128.36
15105	Rentabilidad de Depósitos a Plazos	0.00	24,672.12	-24,672.12
15199	Otras Rentabilidades Financieras	353,460.00	94,875.00	258,585.00
155	Garantías y Fianzas	15,000.00	8,447.12	6,552.88
15502	Garantías de Contratos Generales	15,000.00	8,447.12	6,552.88
156	Indemnizaciones y Valores no Reclamados	0.00	3,151.25	-3,151.25
15699	Compensaciones Por Pérdidas o Daños de Bienes Diversos	0.00	3,151.25	-3,151.25
157	Otros Ingresos no Clasificados	81,250.00	129,832.25	-48,582.25
15703	Rentabilidad de Cuentas Bancarias	76,250.00	129,163.16	-52,913.16
15799	Ingresos Diversos	5,000.00	669.09	4,330.91
32	SALDOS AÑOS ANTERIORES	3,624,829.42	0.00	3,624,829.42
321	Saldos Iniciales de Caja y Banco	3,624,829.42	0.00	3,624,829.42

INSTITUTO SALVADOREÑO DE BIENESTAR MAGISTERIAL
EJECUCION PRESUPUESTARIA DE INGRESOS
Reporte Acumulado Del 1 de Enero al 30 de Junio del 2024
(EN DOLARES)

Institucional

CODIGO	CONCEPTO	PRESUPUESTO	DEVENGADO	SALDO PRESUPUESTARIO
32102	Saldo Inical en Banco	3,624,829.42	0.00	3,624,829.42
Total Rubro		67,853,661.41	33,655,005.84	34,198,655.57
Total Cuenta		67,853,661.41	33,655,005.84	34,198,655.57
Total Especifico		67,853,661.41	33,655,005.84	34,198,655.57


F.



Jefe Unidad Financiera Institucional



F.



Contadora Institucional - U.F.I.

Instituto Salvadoreño de Bienestar Magisterial
ESTADO DE RENDIMIENTO FINANCIERO Comparativo Anual
Del 1 de Enero al 30 de Junio del 2024
(EN DOLARES)

15/07/2024

Pag. 1 de 2

Institucional

GASTOS DE GESTION	CORRIENTE	ANTERIOR	INGRESOS DE GESTION	CORRIENTE	ANTERIOR
Gastos Previsionales	127,257.24	125,580.82	Ingresos Seguridad Social	32,278,775.76	31,961,309.04
Pensiones	35,126.71	37,088.00	Contribuciones del Sector Público	32,278,775.76	31,961,309.04
Otros Gastos Previsionales	92,130.53	88,492.82	Ingresos Financieros y Otros	1,223,265.21	1,524,479.63
Gastos en Personal	6,824,171.63	6,488,125.92	Rentabilidad de Inversiones Financieras	1,223,265.21	1,524,479.63
Remuneraciones Personal Permanente	65,989.52	70,977.23	Ingresos por Transferencias Corrientes Recibidas	182,940.50	895,856.73
Remuneraciones Personal Eventual	5,510,440.54	5,306,179.16	Transferencias entre Dependencias Institucionales	182,940.50	895,856.73
Remuneraciones por Servicios Extraordinarios	196,515.97	178,902.03	Ingresos por Ventas de Bienes y Servicios	11,534.25	12,072.75
Contrib. Patronales a Inst. de Seguridad Social Pública	344,607.92	327,578.11	Tasas de Servicios Públicos	3,459.00	3,519.00
Contrib. Patronales a Inst de Seguridad Social Privadas	465,135.72	447,264.04	Venta de Bienes	427.50	1,291.50
Gastos de Representación	3,000.00	3,000.00	Venta de Servicios Públicos	7,647.75	7,262.25
Indemnizaciones	232,376.96	148,195.35	Ingresos por Actualizaciones y Ajustes	186,440.28	232,151.51
Otras Remuneraciones	6,105.00	6,030.00	Ingresos por Garantías y Fianzas Ejecutadas	8,447.12	21,352.13
Gastos en Bienes de Consumo y Servicios	23,005,923.70	18,461,824.30	Indemnizaciones y Valores no Reclamados	3,151.25	0.00
Productos Alimenticios, Agropecuarios y Forestales	31,290.19	40,331.55	Ingresos Diversos	129,832.25	69,945.78
Productos Textiles y Vestuarios	147.75	5,667.47	Ajustes de Ejercicios Anteriores	45,009.66	140,853.60
Materiales de Oficina, Productos de Papel e Impresos	31,511.40	19,998.27	SUB TOTAL INGRESOS	33,882,956.00	34,625,869.66
Productos de Cuero y Caucho	2,418.38	838.00			
Productos Químicos, Combustibles y Lubricantes	7,121,851.76	5,277,786.27			
Minerales y Productos Derivados	38,039.54	11,485.32			
Materiales de Uso o Consumo	293,529.26	119,266.02			
Bienes de Uso y Consumo Diverso	65,514.01	38,946.86			
Servicios Básicos	325,330.93	286,890.24			
Mantenimiento y Reparación	298,463.42	255,158.97			
Servicios Comerciales	1,541,568.36	1,416,283.92			
Otros Servicios y Arrendamientos Diversos	458,754.81	500,786.84			
Arrendamientos y Derechos	247,317.34	254,065.49			
Pasajes y Viáticos	52,081.66	34,440.57			
Servicios Técnicos y Profesionales	12,498,104.89	10,199,878.51			
Gastos en Bienes Capitalizables	33,668.30	184,349.12			
Equipos Médicos y de Laboratorios	23,135.60	19,060.32			
Maquinaria, Equipo y Mobiliario Diverso	10,457.70	155,262.30			
Gastos en Activos Intangibles	75.00	10,026.50			
Gastos Financieros y Otros	69,834.67	102,680.20			
Primas y Gastos por Seguros y Comisiones Bancarias	40,610.59	51,251.53			
Impuestos, Tasas y Derechos	29,224.08	51,428.67			
Gastos en Transferencias Otorgadas	465,626.95	1,138,088.82			

Instituto Salvadoreño de Bienestar Magisterial
ESTADO DE RENDIMIENTO FINANCIERO Comparativo Anual
Del 1 de Enero al 30 de Junio del 2024
(EN DOLARES)

15/07/2024

Pag. 2 de 2

Institucional

GASTOS DE GESTION	CORRIENTE	ANTERIOR
Transferencias Corrientes al Sector Privado	282,686.45	242,232.09
Transferencias entre Dependencias Institucionales	182,940.50	895,856.73
Costos de Ventas y Cargos Calculados	11,127.59	10,778.15
Costo por Descargo de Materiales y Suministros	11,127.59	10,778.15
Gastos de Actualizaciones y Ajustes	73,709.66	48,097.72
Ajustes de Ejercicios Anteriores	73,709.66	48,097.72
SUB TOTAL GASTOS	30,611,319.74	26,559,525.05
RESULTADO DEL EJERCICIO	3,271,636.26	8,066,344.61
TOTAL DE GASTOS DE GESTION	33,882,956.00	34,625,869.66

[Redacted Signature]

Jefe Unidad Financiera Institucional



[Redacted Signature]

Contadora Institucional - U.F.I.



ESTADO DE SITUACION FINANCIERA

al 30 de Junio del 2024

(EN DOLARES)

Institucional

ACTIVOS	Parcial	Total
ACTIVOS CORRIENTES		
FONDOS		8,623,583.64
Disponibilidades	7,655,976.46	
Bancos Comerciales M/D	7,652,414.62	
Fondos Depósitos en Tesoro Público	3,561.84	
Anticipos de Fondos	369,610.05	
Anticipos a Empleados	125,908.34	
Anticipos por Servicios	63,421.59	
Anticipos a Contratistas	180,280.12	
Deudores Monetarios	597,997.13	
D.M. x Ingresos Financieros y Otros	597,997.13	
INVERSIONES FINANCIERAS		4,361,920.50
Inversiones Temporales	4,278,466.78	
Inversión en Títulosvalores en el Interior	4,500,000.00	
Descuento Sobre Compra de Títulosvalores	-221,533.22	
Deudores Financieros	46,802.05	
Deudores por Reintegros	19,582.58	
Deudores Monetarios por Percibir	27,219.47	
Bienes y Servicios Pagados por Anticipado	36,651.67	
Mantenimiento y Reparación Pagados por Anticipado	54,641.92	
Adquisición de Combustibles y Lubricantes a Través de Cupon	28,485.00	
Amortizaciones Acumuladas	-46,475.25	
INVERSIONES EN EXISTENCIAS		1,320,192.56
Existencias Institucionales	1,320,192.56	
Productos Alimenticios Agropecuarios y Forestales	-19,601.99	
Productos Textiles y Vestuarios	-591.00	
Materiales de Oficina, Productos de Papel e Impresos	10,230.60	
Productos de Cuero y Caucho	-231.63	
Productos Químicos, Combustibles y Lubricantes	1,421,244.04	

ESTADO DE SITUACION FINANCIERA

al 30 de Junio del 2024

(EN DOLARES)

Institucional

ACTIVOS	Parcial	Total
Minerales y Productos Derivados	-21,025.06	
Materiales de Uso o Consumo	-65,363.86	
Bienes de Uso y Consumo Diversos	-23,021.89	
Maquinaria, Equipo y Mobiliario Diverso	18,553.35	
ACTIVOS NO CORRIENTES		
FONDOS		
INVERSIONES FINANCIERAS		24,377,241.97
Inversiones Permanentes	24,250,362.50	
Inversión en Títulosvalores en el Interior	24,685,000.00	
Descuento Sobre Compra de Títulosvalores	-434,637.50	
Inversiones Intangibles	126,879.47	
Derechos de Propiedad Intangible	126,879.47	
INVERSIONES EN BIENES DE USO		14,388,182.59
Bienes Depreciables	7,807,627.70	
Bienes Inmuebles	6,817,934.65	
Equipos Médicos y de Laboratorios	1,163,130.31	
Equipo de Transporte, Tracción y Elevación	863,389.85	
Maquinaria, Equipo y Mobiliario Diverso	5,229,010.29	
Depreciación Acumulada	-6,265,837.40	
Bienes no Depreciables	6,580,554.89	
Bienes Inmuebles	6,580,554.89	
INVERSIONES EN PROYECTOS Y PROGRAMAS		3,596,865.65
Inversiones en Bienes Privativos	3,596,865.65	
Equipos de Transporte, Tracción y Elevación	467,561.16	
Costos Acumulados de la Inversión	3,158,643.96	
Depreciación Acumulada	-29,339.47	
TOTAL ACTIVOS		56,667,986.91
PASIVOS	Parcial	Total
PASIVOS CORRIENTES		

ESTADO DE SITUACION FINANCIERA

al 30 de Junio del 2024

(EN DOLARES)

Institucional

PASIVOS	Parcial	Total
DEUDA CORRIENTE		2,543,768.03
Depósitos de Terceros	44,505.65	
Depósitos Ajenos	40,140.16	
Depósitos Retenciones Fiscales	82.55	
Anticipo de Impuesto Retenido IVA	4,282.94	
Acreeedores Monetarios	2,499,262.38	
A. M. x Remuneraciones	377,811.77	
A.M. x Prestaciones a la Seguridad Social	5,291.29	
A.M. x Adquisiciones de Bienes y Servicios	2,067,072.54	
A.M. x Gastos Financieros y Otros	5,934.02	
A.M. x Transferencias Corrientes Otorgadas	33,562.53	
A.M. x Inversiones en Activos Fijos	9,590.23	
FINANCIAMIENTO DE TERCEROS		231,825.64
Acreeedores Financieros	231,825.64	
Provisiones por Acreeedores Monetarios	213,403.16	
Acreeedores Monetarios por Pagar	18,422.48	
PASIVOS NO CORRIENTES		
FINANCIAMIENTO DE TERCEROS		1,326,126.25
Acreeedores Financieros - Largo Plazo	1,326,126.25	
Provisiones para Prestaciones Laborales	610,909.31	
Provisiones por Acreeedores Monetarios	715,134.58	
Acreeedores Monetarios por Pagar	82.36	
PATRIMONIO ESTATAL		52,566,266.99
Patrimonio	35,904,780.17	
Reservas	13,434,731.57	
Resultado del Ejercicio	3,271,636.26	
Detrimento Patrimonial	-44,881.01	


ESTADO DE SITUACION FINANCIERA

al 30 de Junio del 2024

(EN DOLARES)

Institucional

PASIVOS	Parcial	Total
TOTAL PASIVOS		56,667,986.91



Instituto Salvadoreño de Bienestar Magisterial
ESTADO DE SITUACION FINANCIERA Comparativo Anual
al 30 de Junio del 2024
(EN DOLARES)

15/07/2024

Pag. 1 de 3

Institucional

Activos	Corriente	Anterior	Pasivos	Corriente	Anterior
ACTIVOS CORRIENTES			PASIVOS CORRIENTES		
FONDOS	8,623,583.64	11,262,681.86	DEUDA CORRIENTE	2,543,768.03	5,219,939.57
Disponibilidades	7,655,976.46	9,527,278.93	Depósitos de Terceros	44,505.65	126,160.98
Bancos Comerciales M/D	7,652,414.62	9,523,717.09	Depósitos Ajenos	40,140.16	114,035.30
Fondos Depósitos en Tesoro Público	3,561.84	3,561.84	Depósitos Retenciones Fiscales	82.55	11,186.52
Anticipos de Fondos	369,610.05	992,118.19	Anticipo de Impuesto Retenido IVA	4,282.94	939.16
Anticipos a Empleados	125,908.34	130,282.32	Acreedores Monetarios	2,499,262.38	5,093,778.59
Anticipos por Servicios	63,421.59	547,853.69	A. M. x Remuneraciones	377,811.77	376,331.91
Anticipos a Contratistas	180,280.12	313,982.18	A.M. x Prestaciones a la Seguridad Social	5,291.29	70.90
Deudores Monetarios	597,997.13	743,284.74	A.M. x Adquisiciones de Bienes y Servicios	2,067,072.54	3,156,128.68
D.M. x Ingresos Financieros y Otros	597,997.13	743,284.74	A.M. x Gastos Financieros y Otros	5,934.02	20,658.10
INVERSIONES FINANCIERAS	4,361,920.50	13,271,016.69	A.M. x Transferencias Corrientes Otorgadas	33,562.53	30,441.52
Inversiones Temporales	4,278,466.78	13,228,349.92	A.M. x Inversiones en Activos Fijos	9,590.23	10,147.48
Inversión en Títulosvalores en el Interior	4,500,000.00	5,500,000.00	A.M. x Inversiones Financieras Temporales	.00	1,500,000.00
Depósitos a Plazo en el Sector Financiero en el Interior	.00	8,000,000.00	FINANCIAMIENTO DE TERCEROS	231,825.64	2,976,347.31
Descuento Sobre Compra de Títulosvalores	-221,533.22	-271,650.08	Acreedores Financieros	231,825.64	2,976,347.31
Deudores Financieros	46,802.05	42,666.77	Provisiones por Acreedores Monetarios	213,403.16	2,975,552.66
Deudores por Reintegros	19,582.58	15,930.91	Acreedores Monetarios por Pagar	18,422.48	794.65
Deudores Monetarios por Percibir	27,219.47	26,735.86	PASIVOS NO CORRIENTES		
Bienes y Servicios Pagados por Anticipado	36,651.67	.00	FINANCIAMIENTO DE TERCEROS	1,326,126.25	1,486,155.87
Mantenimiento y Reparación Pagados por Anticipado	54,641.92	42,391.92	Acreedores Financieros - Largo Plazo	1,326,126.25	1,486,155.87
Adquisición de Combustibles y Lubricantes a Través de Cupones	28,485.00	.00	Provisiones para Prestaciones Laborales	610,909.31	945,492.65
Amortizaciones Acumuladas	-46,475.25	-42,391.92	Provisiones por Acreedores Monetarios	715,134.58	540,663.22
INVERSIONES EN EXISTENCIAS	1,320,192.56	6,720,047.18	Acreedores Monetarios por Pagar	82.36	.00
Existencias Institucionales	1,320,192.56	6,720,047.18	PATRIMONIO ESTATAL	49,294,630.73	53,693,865.24
Productos Alimenticios Agropecuarios y Forestales	-19,601.99	-10,902.37	Patrimonio	35,904,780.17	38,444,780.28
Productos Textiles y Vestuarios	-591.00	-867.87	Reservas	13,434,731.57	15,299,988.32
Materiales de Oficina, Productos de Papel e Impresos	10,230.60	16,836.73	Resultado del Ejercicio	3,271,636.26	8,066,344.61
Productos de Cuero y Caucho	-231.63	3,017.77	Detrimento Patrimonial	-44,881.01	-50,903.36
Productos Químicos, Combustibles y Lubricantes	1,421,244.04	6,460,529.10	SUB TOTAL	53,396,350.65	63,376,307.99
Minerales y Productos Derivados	-21,025.06	-48,519.47	TOTAL PASIVOS	56,667,986.91	71,442,652.60

Instituto Salvadoreño de Bienestar Magisterial
ESTADO DE SITUACION FINANCIERA Comparativo Anual
al 30 de Junio del 2024
(EN DOLARES)

15/07/2024


Pag. 2 de 3

Institucional


Activos	Corriente	Anterior
Materiales de Uso o Consumo	-65,363.86	287,345.56
Bienes de Uso y Consumo Diversos	-23,021.89	-13,210.95
Maquinaria, Equipo y Mobiliario Diverso	18,553.35	25,818.68
ACTIVOS NO CORRIENTES		
FONDOS	.00	.00
INVERSIONES FINANCIERAS	24,377,241.97	24,309,520.15
Inversiones Permanentes	24,250,362.50	24,250,362.50
Inversión en Títulosvalores en el Interior	24,685,000.00	24,685,000.00
Descuento Sobre Compra de Títulosvalores	-434,637.50	-434,637.50
Inversiones Intangibles	126,879.47	59,157.65
Derechos de Propiedad Intangible	126,879.47	75,156.49
Amortizaciones Acumuladas	.00	-15,998.84
INVERSIONES EN BIENES DE USO	14,388,182.59	12,393,479.28
Bienes Depreciables	7,807,627.70	11,828,531.98
Bienes Inmuebles	6,817,934.65	10,051,304.98
Obras para Servicios de Salud y Saneamiento Ambiental	.00	7,132.56
Adiciones, Reparaciones y Mejoras de Bienes	.00	509,254.73
Equipos Médicos y de Laboratorios	1,163,130.31	955,907.74
Equipo de Transporte, Tracción y Elevación	863,389.85	848,389.85
Maquinaria, Equipo y Mobiliario Diverso	5,229,010.29	5,175,060.89
Depreciación Acumulada	-6,265,837.40	-5,718,518.77
Bienes no Depreciables	6,580,554.89	564,947.30
Bienes Inmuebles	6,580,554.89	564,947.30
INVERSIONES EN PROYECTOS Y PROGRAMAS	3,596,865.65	3,485,907.44
Inversiones en Bienes Privativos	3,596,865.65	3,485,907.44
Equipos de Transporte, Tracción y Elevación	467,561.16	467,561.16
Costos Acumulados de la Inversión	3,158,643.96	3,018,346.28
Depreciación Acumulada	-29,339.47	.00
TOTAL ACTIVOS	56,667,986.91	71,442,652.60

Instituto Salvadoreño de Bienestar Magisterial
ESTADO DE SITUACION FINANCIERA Comparativo Anual
al 30 de Junio del 2024
(EN DOLARES)

Institucional



Jefe Unidad Financiera Institucional



Contadora Institucional - U.F.I.

