

Instituto Salvadoreño de Bienestar Magisterial
BALANCE DE COMPROBACION
Del 1 de Enero al 31 de Diciembre (Preliminar) del 2024
(EN DOLARES)

17/01/2025

Pag. 1 de 6

Institucional

CODIGO	CONCEPTO	SALDO ANTERIOR	DEBE	HABER	SALDO ACUMULADO
2	Recursos	60,818,370.26	335,135,220.99	333,954,207.81	61,999,383.44
21	Fondos	8,467,374.52	305,881,648.09	304,128,115.34	10,220,907.27
211	Disponibilidades	8,000,930.09	226,777,345.46	225,666,650.01	9,111,625.54
21109	Bancos Comerciales M/D	7,997,368.25	226,777,345.46	225,666,650.01	9,108,063.70
21151	Fondos Depósitos en Tesoro Público	3,561.84	0.00	0.00	3,561.84
212	Anticipos de Fondos	466,444.43	584,878.09	515,484.53	535,837.99
21201	Anticipos a Empleados	136,028.35	362,091.26	272,695.45	225,424.16
21203	Anticipos por Servicios	129,809.59	0.00	66,388.00	63,421.59
21207	Anticipos a Contratistas	200,606.49	222,786.83	176,401.08	246,992.24
213	Deudores Monetarios	0.00	78,519,424.54	77,945,980.80	573,443.74
21312	D.M. x Tasas y Derechos	0.00	5,745.50	5,745.50	0.00
21313	D.M. x Contribuciones a la Seguridad Social	0.00	64,476,154.14	64,476,150.10	4.04
21314	D.M. x Venta de Bienes y Servicios	0.00	12,252.00	12,252.00	0.00
21315	D.M. x Ingresos Financieros y Otros	0.00	2,609,397.80	2,035,958.10	573,439.70
21323	D.M. x Recuperación de Inversiones Financieras	0.00	3,409,249.52	3,409,249.52	0.00
21325	D.M. X Reintegros de Fondos	0.00	744.12	744.12	0.00
21383	D.M. x Recuperación de Inversiones Financieras Temporales	0.00	6,487,045.57	6,487,045.57	0.00
21385	D.M. x Transferencias entre Dependencias Institucionales	0.00	1,035,403.41	1,035,403.41	0.00
21389	D.M. x Operaciones de Ejercicios Anteriores	0.00	483,432.48	483,432.48	0.00
22	Inversiones Financieras	30,144,720.83	5,484,498.40	10,180,272.06	25,448,947.17
221	Inversiones Temporales	5,320,066.11	4,179,933.89	8,576,212.47	923,787.53
22101	Inversión en Títulosvalores en el Interior	4,000,000.00	1,000,000.00	4,000,000.00	1,000,000.00
22103	Depósitos a Plazo en el Sector Financiero en el Interior	1,500,000.00	3,000,000.00	4,500,000.00	0.00
22198	Descuento Sobre Compra de Títulosvalores	179,933.89	179,933.89	76,212.47	76,212.47
222	Inversiones Permanentes	24,250,362.50	0.00	0.00	24,250,362.50
22201	Inversión en Títulosvalores en el Interior	24,685,000.00	0.00	0.00	24,685,000.00
22298	Descuento Sobre Compra de Títulosvalores	434,637.50	0.00	0.00	434,637.50
225	Deudores Financieros	455,823.25	1,109,950.68	1,527,168.93	38,605.00
22505	Deudores por Reintegros	14,503.45	1,109,950.68	1,113,068.60	11,385.53
22551	Deudores Monetarios por Percibir	441,319.80	0.00	414,100.33	27,219.47
226	Inversiones Intangibles	110,302.30	106,128.83	53,785.66	162,645.47
22615	Derechos de Propiedad Intangible	110,302.30	94,236.00	41,892.83	162,645.47
22699	Amortizaciones Acumuladas	0.00	11,892.83	11,892.83	0.00
227	Bienes y Servicios Pagados por Anticipado	8,166.67	88,485.00	23,105.00	73,546.67
22709	Mantenimiento y Reparación Pagados por Anticipado	54,641.92	0.00	0.00	54,641.92
22715	Adquisición de Combustibles y Lubricantes Pagados por Anticipado	0.00	88,485.00	23,105.00	65,380.00
22799	Amortizaciones Acumuladas	16,175.25	0.00	0.00	16,175.25
23	Inversiones en Existencias	4,275,376.67	14,574,879.41	15,782,540.31	3,067,715.77
231	Existencias Institucionales	4,275,376.67	14,574,879.41	15,782,540.31	3,067,715.77
23101	Productos Alimenticios Agropecuarios y Forestales	(18,668.06)	21,887.95	4,499.01	(1,279.12)

Instituto Salvadoreño de Bienestar Magisterial
BALANCE DE COMPROBACION
Del 1 de Enero al 31 de Diciembre (Preliminar) del 2024
(EN DOLARES)

17/01/2025

Pag. 2 de 6

Institucional

CODIGO	CONCEPTO	SALDO ANTERIOR	DEBE	HABER	SALDO ACUMULADO
23103	Productos Textiles y Vestuarios	(591.00)	2,076.00	2,015.40	(530.40)
23105	Materiales de Oficina, Productos de Papel e Impresos	37,510.95	33,323.73	55,895.36	14,939.32
23107	Productos de Cuero y Caucho	1,528.75	1,160.15	2,808.92	(120.02)
23109	Productos Químicos, Combustibles y Lubricantes	4,156,779.84	12,589,579.42	14,028,742.19	2,717,617.07
23111	Minerales y Productos Derivados	(17,425.06)	35,814.29	28,622.53	(10,233.30)
23113	Materiales de Uso o Consumo	113,184.47	1,729,827.77	1,546,838.18	296,174.06
23115	Bienes de Uso y Consumo Diversos	(15,432.36)	123,109.29	77,467.45	30,209.48
23117	Maquinaria, Equipo y Mobiliario Diverso	18,489.14	38,100.81	35,651.27	20,938.68
24	Inversiones en Bienes de Uso	14,334,032.59	7,266,074.82	3,350,415.46	18,249,691.95
241	Bienes Depreciables	7,919,027.70	5,975,506.16	3,350,415.46	10,544,118.40
24101	Bienes Inmuebles	6,983,484.65	4,076,683.68	1,421,613.85	9,638,554.48
24103	Obras para Servicios de Salud y Saneamiento Ambiental	0.00	136,712.37	73,398.96	63,313.41
24107	Adiciones, Reparaciones y Mejoras de Bienes	0.00	26,352.08	26,352.08	0.00
24115	Equipos Médicos y de Laboratorios	1,105,680.31	90,290.00	36,997.00	1,158,973.31
24117	Equipo de Transporte, Tracción y Elevación	848,389.85	482,561.16	0.00	1,330,951.01
24119	Maquinaria, Equipo y Mobiliario Diverso	5,247,310.29	75,221.90	1,184,361.67	4,138,170.52
24199	Depreciación Acumulada	6,265,837.40	1,087,684.97	607,691.90	5,785,844.33
243	Bienes no Depreciables	6,415,004.89	1,290,568.66	0.00	7,705,573.55
24301	Bienes Inmuebles	6,415,004.89	1,290,568.66	0.00	7,705,573.55
25	Inversiones en Proyectos y Programas	3,596,865.65	1,928,120.27	512,864.64	5,012,121.28
251	Inversiones en Bienes Privativos	3,596,865.65	1,928,120.27	512,864.64	5,012,121.28
25165	Construcciones, Mejoras y Ampliaciones	0.00	1,883,157.53	0.00	1,883,157.53
25171	Equipos de Transporte, Tracción y Elevación	467,561.16	0.00	467,561.16	0.00
25191	Costos Acumulados de la Inversión	3,158,643.96	0.00	1,052.01	3,157,591.95
25198	Depreciación Acumulada	29,339.47	44,962.74	44,251.47	28,628.20
Sub Total Título		60,818,370.26	335,135,220.99	333,954,207.81	61,999,383.44

Instituto Salvadoreño de Bienestar Magisterial
BALANCE DE COMPROBACION
Del 1 de Enero al 31 de Diciembre (Preliminar) del 2024
(EN DOLARES)

17/01/2025

Pag. 3 de 6

Institucional

CODIGO	CONCEPTO	SALDO ANTERIOR	DEBE	HABER	SALDO ACUMULADO
4	Obligaciones con Terceros	11,538,239.53	95,433,322.85	94,928,840.78	11,033,757.46
41	Deuda Corriente	49,981.96	84,577,851.24	87,632,557.23	3,104,687.95
412	Depósitos de Terceros	49,981.96	885,906.96	890,583.79	54,658.79
41201	Depósitos Ajenos	36,843.31	(3,136.71)	11,382.19	51,362.21
41251	Depósitos Retenciones Fiscales	10,416.46	609,093.57	598,879.57	202.46
41254	Anticipo de Impuesto Retenido IVA	2,722.19	279,950.10	280,322.03	3,094.12
413	Acreeedores Monetarios	0.00	83,691,944.28	86,741,973.44	3,050,029.16
41351	A. M. x Remuneraciones	0.00	13,534,547.95	14,300,574.80	766,026.85
41353	A.M. x Prestaciones a la Seguridad Social	0.00	303,919.85	306,903.23	2,983.38
41354	A.M. x Adquisiciones de Bienes y Servicios	0.00	49,689,523.79	51,580,701.69	1,891,177.90
41355	A.M. x Gastos Financieros y Otros	0.00	135,319.72	140,900.17	5,580.45
41356	A.M. x Transferencias Corrientes Otorgadas	0.00	424,497.39	504,005.64	79,508.25
41361	A.M. x Inversiones en Activos Fijos	0.00	2,543,513.98	2,848,266.31	304,752.33
41383	A.M. x Inversiones Financieras Temporales	0.00	5,446,381.09	5,446,381.09	0.00
41385	A.M. x Transferencias entre Dependencias Institucionales	0.00	1,035,403.41	1,035,403.41	0.00
41389	A.M. x Operaciones de Ejercicios Anteriores	0.00	10,578,837.10	10,578,837.10	0.00
42	Financiamiento de Terceros	11,488,257.57	10,855,471.61	7,296,283.55	7,929,069.51
424	Acreeedores Financieros	9,622,959.85	9,954,553.21	7,281,058.58	6,949,465.22
42419	Provisiones para Prestaciones Laborales	0.00	331,593.36	331,593.36	0.00
42450	Provisiones por Acreeedores Monetarios	7,305,316.72	7,305,316.72	6,949,465.22	6,949,465.22
42451	Acreeedores Monetarios por Pagar	2,317,643.13	2,317,643.13	0.00	0.00
427	Acreeedores Financieros - Largo Plazo	1,865,297.72	900,918.40	15,224.97	979,604.29
42719	Provisiones para Prestaciones Laborales	945,492.65	334,583.34	0.00	610,909.31
42750	Provisiones por Acreeedores Monetarios	919,651.91	566,181.90	15,224.97	368,694.98
42751	Acreeedores Monetarios por Pagar	153.16	153.16	0.00	0.00
Sub Total Título		11,538,239.53	95,433,322.85	94,928,840.78	11,033,757.46

Instituto Salvadoreño de Bienestar Magisterial
BALANCE DE COMPROBACION
Del 1 de Enero al 31 de Diciembre (Preliminar) del 2024
(EN DOLARES)

17/01/2025

Pag. 4 de 6

Institucional

CODIGO	CONCEPTO	SALDO ANTERIOR	DEBE	HABER	SALDO ACUMULADO
8	Obligaciones Propias	49,280,130.73	81,440,149.07	83,125,644.32	50,965,625.98
81	Patrimonio Estatal	49,280,130.73	10,456,931.34	12,778,363.40	51,601,562.79
811	Patrimonio	35,889,780.17	9,365,535.95	12,773,913.40	39,298,157.62
81103	Patrimonio Instituciones Descentralizadas	8,133,124.17	0.00	10.00	8,133,134.17
81107	Donaciones y Legados Bienes Corporales	360,905.00	10.00	10.00	360,905.00
81109	Resultado Ejercicios Anteriores	31,063,199.02	6,541,996.33	2,121,739.47	26,642,942.16
81111	Resultado Ejercicio Corriente	(4,420,256.86)	1,682,465.77	6,102,722.63	0.00
81113	Superávit por Revaluaciones	752,808.84	1,141,063.85	4,549,431.30	4,161,176.29
812	Reservas	13,434,731.57	0.00	0.00	13,434,731.57
81201	Reserva para Emergencias	11,708,272.39	0.00	0.00	11,708,272.39
81203	Reserva Técnica	1,212,217.00	0.00	0.00	1,212,217.00
81209	Reserva para Obligaciones con Terceros	514,242.18	0.00	0.00	514,242.18
819	Detrimento Patrimonial	44,381.01	1,091,395.39	4,450.00	1,131,326.40
81901	Detrimentos de Fondos	37,683.76	1,086,445.39	0.00	1,124,129.15
81905	Detrimentos de Inversiones en Existencias	5,431.05	4,211.07	3,711.07	5,931.05
81907	Detrimentos de Inversiones en Bienes de Uso	1,266.20	738.93	738.93	1,266.20
83	Gastos de Gestión	0.00	70,957,262.63	659,247.44	70,298,015.19
832	Gastos Previsionales	0.00	306,903.23	0.00	306,903.23
83201	Pensiones	0.00	69,157.42	0.00	69,157.42
83203	Otros Gastos Previsionales	0.00	237,745.81	0.00	237,745.81
833	Gastos en Personal	0.00	14,300,574.80	0.00	14,300,574.80
83301	Remuneraciones Personal Permanente	0.00	142,724.24	0.00	142,724.24
83303	Remuneraciones Personal Eventual	0.00	11,399,851.27	0.00	11,399,851.27
83305	Remuneraciones por Servicios Extraordinarios	0.00	301,243.97	0.00	301,243.97
83307	Contrib. Patronales a Inst. de Seguridad Social Pública	0.00	686,920.84	0.00	686,920.84
83309	Contrib. Patronales a Inst de Seguridad Social Privadas	0.00	931,882.01	0.00	931,882.01
83311	Gastos de Representación	0.00	6,000.00	0.00	6,000.00
83313	Indemnizaciones	0.00	817,881.87	0.00	817,881.87
83317	Otras Remuneraciones	0.00	14,070.60	0.00	14,070.60
834	Gastos en Bienes de Consumo y Servicios	0.00	53,554,827.60	638,982.94	52,915,844.66
83401	Productos Alimenticios, Agropecuarios y Forestales	0.00	90,603.62	1,800.00	88,803.62
83403	Productos Textiles y Vestuarios	0.00	111,839.41	0.00	111,839.41
83405	Materiales de Oficina, Productos de Papel e Impresos	0.00	63,653.91	1,934.28	61,719.63
83407	Productos de Cuero y Caucho	0.00	3,686.92	0.00	3,686.92
83409	Productos Químicos, Combustibles y Lubricantes	0.00	14,711,756.23	580,427.68	14,131,328.55
83411	Minerales y Productos Derivados	0.00	64,213.28	10,120.30	54,092.98
83413	Materiales de Uso o Consumo	0.00	1,583,920.26	37,746.96	1,546,173.30
83415	Bienes de Uso y Consumo Diverso	0.00	164,809.84	6,953.72	157,856.12
83417	Servicios Básicos	0.00	733,269.35	0.00	733,269.35
83419	Mantenimiento y Reparación	0.00	470,761.66	0.00	470,761.66

Instituto Salvadoreño de Bienestar Magisterial
BALANCE DE COMPROBACION
Del 1 de Enero al 31 de Diciembre (Preliminar) del 2024
(EN DOLARES)

17/01/2025

Pag. 5 de 6

Institucional

CODIGO	CONCEPTO	SALDO ANTERIOR	DEBE	HABER	SALDO ACUMULADO
83421	Servicios Comerciales	0.00	4,280,844.12	0.00	4,280,844.12
83423	Otros Servicios y Arrendamientos Diversos	0.00	880,536.25	0.00	880,536.25
83425	Arrendamientos y Derechos	0.00	542,476.22	0.00	542,476.22
83427	Pasajes y Viáticos	0.00	112,980.12	0.00	112,980.12
83429	Servicios Técnicos y Profesionales	0.00	29,739,476.41	0.00	29,739,476.41
835	Gastos en Bienes Capitalizables	0.00	139,543.38	20,264.50	119,278.88
83503	Equipos Médicos y de Laboratorios	0.00	51,226.56	6,315.00	44,911.56
83507	Maquinaria, Equipo y Mobiliario Diverso	0.00	81,716.07	11,463.50	70,252.57
83513	Gastos en Activos Intangibles	0.00	6,600.75	2,486.00	4,114.75
836	Gastos Financieros y Otros	0.00	140,900.17	0.00	140,900.17
83601	Primas y Gastos por Seguros y Comisiones Bancarias	0.00	89,904.20	0.00	89,904.20
83603	Impuestos, Tasas y Derechos	0.00	50,995.97	0.00	50,995.97
837	Gastos en Transferencias Otorgadas	0.00	1,539,491.41	0.00	1,539,491.41
83709	Transferencias Corrientes al Sector Privado	0.00	504,005.64	0.00	504,005.64
83799	Transferencias entre Dependencias Institucionales	0.00	1,035,485.77	0.00	1,035,485.77
838	Costos de Ventas y Cargos Calculados	0.00	734,602.65	0.00	734,602.65
83806	Gastos por Descargo de Bienes de Larga Duración	0.00	117,890.68	0.00	117,890.68
83809	Costo por Descargo de Materiales y Suministros	0.00	34,019.15	0.00	34,019.15
83815	Depreciación de Bienes de Uso	0.00	582,692.82	0.00	582,692.82
839	Gastos de Actualizaciones y Ajustes	0.00	240,419.39	0.00	240,419.39
83905	Gastos por Pérdidas o Daños de Bienes de Uso	0.00	554.63	0.00	554.63
83955	Ajustes de Ejercicios Anteriores	0.00	239,864.76	0.00	239,864.76
85	Ingresos de Gestión	0.00	25,955.10	69,688,033.48	69,662,078.38
852	Ingresos Seguridad Social	0.00	0.00	64,476,154.14	64,476,154.14
85201	Contribuciones del Sector Privado	0.00	0.00	0.00	0.00
85203	Contribuciones del Sector Público	0.00	0.00	64,476,154.14	64,476,154.14
855	Ingresos Financieros y Otros	0.00	0.00	2,338,082.63	2,338,082.63
85503	Rentabilidad de Inversiones Financieras	0.00	0.00	2,338,082.63	2,338,082.63
856	Ingresos por Transferencias Corrientes Recibidas	0.00	0.00	1,035,485.77	1,035,485.77
85699	Transferencias entre Dependencias Institucionales	0.00	0.00	1,035,485.77	1,035,485.77
858	Ingresos por Ventas de Bienes y Servicios	0.00	0.00	17,997.50	17,997.50
85801	Tasas de Servicios Públicos	0.00	0.00	5,745.50	5,745.50
85805	Venta de Bienes	0.00	0.00	732.00	732.00
85807	Venta de Servicios Públicos	0.00	0.00	11,520.00	11,520.00
859	Ingresos por Actualizaciones y Ajustes	0.00	25,955.10	1,820,313.44	1,794,358.34
85901	Ingresos por Garantías y Fianzas Ejecutadas	0.00	0.00	19,893.36	19,893.36
85903	Indemnizaciones y Valores no Reclamados	0.00	0.00	5,301.74	5,301.74
85909	Ingresos Diversos	0.00	0.00	246,720.41	246,720.41
85951	Corrección de Recursos	0.00	0.00	12,304.19	12,304.19

Instituto Salvadoreño de Bienestar Magisterial
BALANCE DE COMPROBACION
Del 1 de Enero al 31 de Diciembre (Preliminar) del 2024
(EN DOLARES)

17/01/2025

Pag. 6 de 6


Institucional

CODIGO	CONCEPTO	SALDO ANTERIOR	DEBE	HABER	SALDO ACUMULADO
85955	Ajustes de Ejercicios Anteriores	0.00	25,955.10	1,536,093.74	1,510,138.64
Sub Total Título		49,280,130.73	81,440,149.07	83,125,644.32	50,965,625.98
Total		0.00	512,008,692.91	512,008,692.91	0.00



Lic.

Tefe UFI



Contadora Institucional - U.F.I.

Instituto Salvadoreño de Bienestar Magisterial
ESTADO DE FLUJOS DE EFECTIVO
 Del 1 de Enero al 31 de Diciembre (Preliminar) del 2024
 (EN DOLARES)

Institucional

ESTRUCTURA	CORRIENTE	ANTERIOR
DISPONIBILIDADES INICIALES	8,000,930.09	4,499,219.37
DISPONIBILIDADES INICIALES	8,000,930.09	4,499,219.37
RESULTADO OPERACIONAL NETO	1,234,261.88	2,377,384.85
FUENTES DE ACTIVIDADES OPERACIONALES	77,945,980.80	92,441,034.69
USOS DE ACTIVIDADES OPERACIONALES	76,711,718.97	90,063,649.84
RESULTADO NO OPERACIONAL NETO	(123,566.38)	1,124,325.87
FUENTES DE ACTIVIDADES NO OPERACIONALES	1,345,968.21	0.00
FUENTES DE ACTIVIDADES NO OPERACIONALES	0.00	3,736,778.58
USOS DE ACTIVIDADES NO OPERACIONALES	1,469,534.59	2,612,452.71
DISPONIBILIDAD FINAL	9,111,625.54	8,000,930.09



F.

Lic.

Jefe UFI



Contadora Institucional - U.F.I.

Instituto Salvadoreño de Bienestar Magisterial
FLUJOS DE EFECTIVO-COMPOSICION-
Del 1 de Enero al 31 de Diciembre (Preliminar) del 2024
(EN DOLARES)

17/01/2025

Pag. 1 de 1

Institucional

FUENTES	CORRIENTE	ANTERIOR	USOS	CORRIENTE	ANTERIOR
ACTIVIDADES OPERACIONALES	77,945,980.80	92,441,034.69	ACTIVIDADES OPERACIONALES	76,711,718.97	90,063,649.84
D.M. x Tasas y Derechos	5,745.50	5,786.00	A. M. x Remuneraciones	13,534,547.95	13,001,655.12
D.M. x Contribuciones a la Seguridad Social	64,476,150.10	64,333,719.56	A.M. x Prestaciones a la Seguridad Social	303,919.85	334,956.74
D.M. x Venta de Bienes y Servicios	12,252.00	15,069.50	A.M. x Adquisiciones de Bienes y Servicios	44,317,293.64	46,755,075.47
D.M. x Ingresos Financieros y Otros	2,035,958.10	2,473,417.34	A.M. x Gastos Financieros y Otros	129,758.32	176,674.08
D.M. x Recuperación de Inversiones Financieras	3,409,249.52	0.00	A.M. x Transferencias Corrientes Otorgadas	424,497.39	468,635.08
D.M. X Reintegros de Fondos	744.12	8,611.18	A.M. x Inversiones en Activos Fijos	971,840.31	2,652,397.98
D.M. x Recuperación de Inversiones Financieras Temporales	6,487,045.57	22,278,166.87	A.M. x Inversiones Financieras Temporales	5,446,381.09	8,374,848.25
D.M. x Transferencias entre Dependencias Institucionales	1,035,403.41	1,709,701.22	A.M. x Transferencias entre Dependencias Institucionales	1,035,403.41	1,709,701.22
D.M. x Operaciones de Ejercicios Anteriores	483,432.48	1,616,563.02	A.M. x Operaciones de Ejercicios Anteriores	10,548,077.01	16,589,705.90
ACTIVIDADES NO OPERACIONALES	1,345,968.21	3,736,778.58	ACTIVIDADES NO OPERACIONALES	1,469,534.59	2,612,452.71
Anticipos a Empleados	272,695.45	69,661.38	Anticipos a Empleados	362,091.26	150,000.81
Anticipos por Servicios	66,388.00	1,841,748.81	Anticipos por Servicios	0.00	822,810.61
Anticipos a Contratistas	116,401.08	260,375.29	Anticipos a Contratistas	222,786.83	79,353.18
Depósitos Ajenos	11,382.19	293,098.94	Depósitos Ajenos	(3,136.71)	298,662.92
Depósitos Retenciones Fiscales	598,879.57	857,707.59	Depósitos Retenciones Fiscales	609,093.57	847,320.78
Anticipo de Impuesto Retenido IVA	280,221.92	414,186.57	Anticipo de Impuesto Retenido IVA	278,699.64	414,304.41
TOTAL FUENTES -	79,291,949.01	96,177,813.27	AUMENTO NETO DE DISPONIBILIDADES		
			- TOTAL USOS -	79,291,949.01	96,177,813.27



lie

Jefe UFI



Contadora Institucional - U.F.I.

INSTITUTO SALVADOREÑO DE BIENESTAR MAGISTERIAL
EJECUCION PRESUPUESTARIA DE EGRESOS

Reporte Acumulado Del 1 de Enero al 31 de Diciembre (Preliminar) del 2024
(EN DOLARES)

Institucional

CODIGO	CONCEPTO	CREDITO PRESUPUESTARIO	DEVENGADO	SALDO PRESUPUESTARIO
51	Remuneraciones	14,402,734.89	14,300,574.80	102,160.09
511	Remuneraciones Permanentes	144,021.84	142,724.24	1,297.60
51101	Sueldos	28,449.62	28,449.62	0.00
51103	Aguinaldos	1,881.14	1,881.14	0.00
51104	Sobresueldos	10,050.00	10,050.00	0.00
51105	Dietas	101,700.00	100,425.00	1,275.00
51107	Beneficios Adicionales	1,941.08	1,918.48	22.60
512	Remuneraciones Eventuales	11,418,259.71	11,399,851.27	18,408.44
51201	Sueldos	10,080,991.02	10,070,214.34	10,776.68
51203	Aguinaldos	667,509.11	667,509.11	0.00
51207	Beneficios Adicionales	669,759.58	662,127.82	7,631.76
513	Remuneraciones Extraordinarias	308,764.42	301,243.97	7,520.45
51301	Horas Extraordinarias	308,764.42	301,243.97	7,520.45
514	Contribuciones Patronales a Inst de Seg Social Públicas	696,143.44	686,920.84	9,222.60
51401	Por Remuneraciones Permanentes	2,046.59	2,037.35	9.24
51402	Por Remuneraciones Eventuales	675,749.15	670,267.83	5,481.32
51403	Por Remuneraciones Extraordinarias	18,347.70	14,615.66	3,732.04
515	Contribuciones Patronales a Inst de Seg Social Privadas	939,419.89	931,882.01	7,537.88
51501	Por Remuneraciones Permanentes	3,548.20	3,461.28	86.92
51502	Por Remuneraciones Eventuales	904,218.91	902,329.68	1,889.23
51503	Por Remuneraciones Extraordinarias	31,652.78	26,091.05	5,561.73
516	Gastos de Representación	6,000.00	6,000.00	0.00
51601	Por Prestación de Servicios en el País	6,000.00	6,000.00	0.00
517	Indemnizaciones	817,881.87	817,881.87	0.00
51702	Al Personal de Servicios Eventuales	817,881.87	817,881.87	0.00
519	Remuneraciones Diversas	72,243.72	14,070.60	58,173.12
51903	Prestaciones Sociales al Personal	15,147.80	14,070.60	1,077.20
51999	Remuneraciones Diversas	57,095.92	0.00	57,095.92
53	Prestaciones de la Seguridad Social	394,500.00	306,903.23	87,596.77
531	Beneficios Previsionales	394,500.00	306,903.23	87,596.77
53103	Pensiones por Viudez	51,072.72	51,072.72	0.00
53104	Pensiones por Orfandad	18,084.70	18,084.70	0.00
53105	Beneficios por Incapacidad Temporal	321,225.62	233,628.85	87,596.77
53199	Pensiones y Jubilaciones Diversas	4,116.96	4,116.96	0.00
54	Adquisiciones de Bienes y Servicios	54,666,847.16	51,580,701.69	3,086,145.47
541	Bienes de Uso y Consumo	15,776,589.92	14,827,847.56	948,742.36
54101	Productos Alimenticios para Personas	118,194.08	90,914.00	27,280.08

INSTITUTO SALVADOREÑO DE BIENESTAR MAGISTERIAL
EJECUCION PRESUPUESTARIA DE EGRESOS

Reporte Acumulado Del 1 de Enero al 31 de Diciembre (Preliminar) del 2024
(EN DOLARES)

Institucional

CODIGO	CONCEPTO	CREDITO PRESUPUESTARIO	DEVENGADO	SALDO PRESUPUESTARIO
54103	Productos Agropecuarios y Forestales	5,500.00	4,766.37	733.63
54104	Productos Textiles y Vestuarios	116,961.00	111,900.01	5,060.99
54105	Productos de Papel y Cartón	46,841.54	27,861.53	18,980.01
54106	Productos de Cuero y Caucho	1,000.00	531.15	468.85
54107	Productos Químicos	47,523.91	41,753.80	5,770.11
54108	Productos Farmacéuticos y Medicinales	13,069,238.34	12,686,331.63	382,906.71
54109	Llantas y Neumáticos	6,761.00	1,093.00	5,668.00
54110	Combustibles y Lubricantes	120,600.00	60,834.25	59,765.75
54111	Minerales no Metálicos y Productos Derivados	24,517.00	20,867.71	3,649.29
54112	Minerales Metálicos y Productos Derivados	41,420.00	39,408.97	2,011.03
54113	Materiales e Instrumental de Laboratorios y uso Médico	1,866,504.06	1,464,810.26	401,693.80
54114	Materiales de Oficina	14,118.36	9,202.57	4,915.79
54115	Materiales Informáticos	58,885.00	50,622.90	8,262.10
54116	Libros , Textos, Utiles de Enseñanza y Publicaciones	2,456.99	2,456.99	0.00
54118	Herramientas, Repuestos y Accesorios	30,460.04	24,348.02	6,112.02
54119	Materiales Eléctricos	16,265.12	12,645.01	3,620.11
54123	Oxígeno	555.58	555.58	0.00
54199	Bienes de Uso y Consumo Diversos	188,787.90	176,943.81	11,844.09
542	Servicios Básicos	801,331.89	733,269.35	68,062.54
54201	Servicios de Energía Eléctrica	553,779.71	541,423.08	12,356.63
54202	Servicios de Agua	57,512.98	52,728.95	4,784.03
54203	Servicios de Telecomunicaciones	180,000.00	137,043.87	42,956.13
54204	Servicios de Correos	10,039.20	2,073.45	7,965.75
543	Servicios Generales y Arrendamientos	6,770,536.39	6,167,128.25	603,408.14
54301	Mantenimientos y Reparaciones de Bienes Muebles	514,553.02	358,527.96	156,025.06
54302	Mantenimientos y Reparaciones de Vehículos	100,000.00	70,144.31	29,855.69
54303	Mantenimientos y Reparaciones de Bienes Inmuebles	34,600.00	34,599.39	0.61
54304	Transportes, Fletes y Almacenamientos	81,200.00	80,963.95	236.05
54305	Servicios de Publicidad	95,400.00	95,400.00	0.00
54306	Servicios de Vigilancia	1,177,010.22	1,171,708.22	5,302.00
54307	Servicios de Limpiezas y Fumigaciones	20,000.00	7,960.00	12,040.00
54309	Servicios de Laboratorios	3,148,787.89	2,918,572.96	230,214.93
54313	Impresiones, Publicaciones y Reproducciones	15,774.90	6,238.99	9,535.91
54316	Arrendamiento de Bienes Muebles	80,000.00	49,327.30	30,672.70
54317	Arrendamiento de Bienes Inmuebles	494,967.42	493,148.92	1,818.50
54399	Servicios Generales y Arrendamientos Diversos	1,008,242.94	880,536.25	127,706.69
544	Pasajes y Viáticos	149,450.99	112,980.12	36,470.87

INSTITUTO SALVADOREÑO DE BIENESTAR MAGISTERIAL

EJECUCION PRESUPUESTARIA DE EGRESOS

Reporte Acumulado Del 1 de Enero al 31 de Diciembre (Preliminar) del 2024
(EN DOLARES)

Institucional

CODIGO	CONCEPTO	CREDITO PRESUPUESTARIO	DEVENGADO	SALDO PRESUPUESTARIO
54401	Pasajes al Interior	41,600.00	32,019.12	9,580.88
54402	Pasajes al Exterior	25,000.00	4,391.00	20,609.00
54403	Viáticos por Comisión Interna	64,370.99	58,090.00	6,280.99
54404	Viáticos por Comisión Externa	18,480.00	18,480.00	0.00
545	Consultorías, Estudios e Investigaciones	31,168,937.97	29,739,476.41	1,429,461.56
54501	Servicios Médicos	31,080,891.28	29,694,220.51	1,386,670.77
54504	Servicios de Contabilidad y Auditoría	16,201.69	12,777.00	3,424.69
54505	Servicios de Capacitación	1,345.00	1,345.00	0.00
54599	Consultorías, Estudios e Investigaciones Diversas	70,500.00	31,133.90	39,366.10
55	Gastos Financieros y Otros	210,380.71	140,900.17	69,480.54
555	Impuestos, Tasas y Derechos	114,880.71	50,995.97	63,884.74
55599	Impuestos, Tasas y Derechos Diversos	114,880.71	50,995.97	63,884.74
556	Seguros, Comisiones y Gastos Bancarios	95,500.00	89,904.20	5,595.80
55601	Primas y Gastos de Seguros de Personas	4,996.52	4,996.52	0.00
55602	Primas y Gastos de Seguros de Bienes	76,741.89	72,611.56	4,130.33
55603	Comisiones y Gastos Bancarios	13,761.59	12,296.12	1,465.47
56	Transferencias Corrientes	510,000.00	504,005.64	5,994.36
563	Transferencias Corrientes al Sector Privado	510,000.00	504,005.64	5,994.36
56304	A Personas Naturales	510,000.00	504,005.64	5,994.36
61	Inversiones en Activos Fijos	3,530,461.82	2,848,266.31	682,195.51
611	Bienes Muebles	487,425.00	261,993.58	225,431.42
61101	Mobiliarios	37,500.00	1,080.00	36,420.00
61102	Maquinarias y Equipos	246,718.19	77,987.02	168,731.17
61103	Equipos Médicos y de Laboratorios	158,206.81	138,321.81	19,885.00
61104	Equipos Informáticos	43,000.00	42,990.00	10.00
61108	Herramientas y Repuestos Principales	2,000.00	1,614.75	385.25
612	Bienes Inmuebles	487,551.82	460,000.00	27,551.82
61202	Edificios e Instalaciones	487,551.82	460,000.00	27,551.82
614	Intangibles	125,075.00	80,050.75	45,024.25
61403	Derechos de Propiedad Intelectual	125,075.00	80,050.75	45,024.25
616	Infraestructuras	2,430,410.00	2,046,221.98	384,188.02
61602	De Salud y Saneamiento Ambiental	2,327,900.00	2,046,221.98	281,678.02

INSTITUTO SALVADOREÑO DE BIENESTAR MAGISTERIAL
EJECUCION PRESUPUESTARIA DE EGRESOS
Reporte Acumulado Del 1 de Enero al 31 de Diciembre (Preliminar) del 2024
(EN DOLARES)

Institucional

CODIGO	CONCEPTO	CREDITO PRESUPUESTARIO	DEVENGADO	SALDO PRESUPUESTARIO
61608	Supervisión de Infraestructuras	102,510.00	0.00	102,510.00
Total Rubro		73,714,924.58	69,681,351.84	4,033,572.74
Total Cuenta		73,714,924.58	69,681,351.84	4,033,572.74
Total Especifico		73,714,924.58	69,681,351.84	4,033,572.74

E. _____
 Lic. _____
 Jefe UFI



 Contadora Institucional - U.F.I.

INSTITUTO SALVADOREÑO DE BIENESTAR MAGISTERIAL
EJECUCION PRESUPUESTARIA DE INGRESOS
Reporte Acumulado Del 1 de Enero al 31 de Diciembre (Preliminar) del 2024
(EN DOLARES)

Institucional


CODIGO	CONCEPTO	PRESUPUESTO	DEVENGADO	SALDO PRESUPUESTARIO
12	TASAS Y DERECHOS	6,234.00	5,745.50	488.50
121	Tasas	6,234.00	5,745.50	488.50
12107	Por Acceso a Lugares Públicos	6,234.00	5,745.50	488.50
13	CONTRIBUCIONES A LA SEGURIDAD SOCIAL	64,177,397.88	64,476,154.14	-298,756.26
132	Del Sector Público	64,177,397.88	64,476,154.14	-298,756.26
13201	Contribuciones Patronales	44,225,890.00	41,802,192.58	2,423,697.42
13202	Contribuciones Laborales	19,951,507.88	22,673,961.56	-2,722,453.68
14	VENTA DE BIENES Y SERVICIOS	15,340.25	12,252.00	3,088.25
141	Venta de Bienes	3,285.00	732.00	2,553.00
14199	Ventas de Bienes Diversos	3,285.00	732.00	2,553.00
142	Ingresos por Prestación de Servicios Públicos	12,055.25	11,520.00	535.25
14299	Servicios Diversos	12,055.25	11,520.00	535.25
15	INGRESOS FINANCIEROS Y OTROS	2,481,873.51	2,609,397.80	-127,524.29
151	Rendimientos de Títulos y Valores	2,306,420.48	2,338,082.63	-31,662.15
15101	Rentabilidad Financiera de Bonos	1,862,210.00	2,025,046.53	-162,836.53
15102	Rentabilidad Financiera de Letras del Tesoro	90,750.48	124,878.84	-34,128.36
15105	Rentabilidad de Depósitos a Plazos	0.00	46,188.51	-46,188.51
15199	Otras Rentabilidades Financieras	353,460.00	141,968.75	211,491.25
155	Garantías y Fianzas	15,000.00	19,893.36	-4,893.36
15502	Garantías de Contratos Generales	15,000.00	19,893.36	-4,893.36
156	Indemnizaciones y Valores no Reclamados	0.00	5,301.74	-5,301.74
15602	Compensaciones por Pérdidas o Daños de Bienes Muebles	0.00	2,150.49	-2,150.49
15699	Compensaciones Por Pérdidas o Daños de Bienes Diversos	0.00	3,151.25	-3,151.25
157	Otros Ingresos no Clasificados	160,453.03	246,120.07	-85,667.04
15703	Rentabilidad de Cuentas Bancarias	155,453.03	244,835.24	-89,382.21
15799	Ingresos Diversos	5,000.00	1,284.83	3,715.17
23	RECUPERACION DE INVERSIONES FINANCIERAS	3,409,249.52	3,409,249.52	0.00
231	Recuperación de Inversiones en Titulosvalores	3,409,249.52	3,409,249.52	0.00
23102	Liquidación de Letras del Tesoro	1,109,249.52	1,109,249.52	0.00
23199	Liquidación de Otros Titulosvalores	2,300,000.00	2,300,000.00	0.00
32	SALDOS AÑOS ANTERIORES	3,624,829.42	0.00	3,624,829.42
321	Saldos Iniciales de Caja y Banco	3,624,829.42	0.00	3,624,829.42

INSTITUTO SALVADOREÑO DE BIENESTAR MAGISTERIAL
EJECUCION PRESUPUESTARIA DE INGRESOS
Reporte Acumulado Del 1 de Enero al 31 de Diciembre (Preliminar) del 2024
(EN DOLARES)

Institucional

CODIGO	CONCEPTO	PRESUPUESTO	DEVENGADO	SALDO PRESUPUESTARIO
32102	Saldo Inical en Banco	3,624,829.42	0.00	3,624,829.42
	Total Rubro	73,714,924.58	70,512,798.96	3,202,125.62
	Total Cuenta	73,714,924.58	70,512,798.96	3,202,125.62
	Total Especifico	73,714,924.58	70,512,798.96	3,202,125.62

F. [Redacted]
Lic. [Redacted]
Tefe UFI



[Redacted]
Contadora Institucional - U.F.I.



Instituto Salvadoreño de Bienestar Magisterial
ESTADO DE RENDIMIENTO FINANCIERO Comparativo Anual
Del 1 de Enero al 31 de Diciembre (Preliminar) del 2024
(EN DOLARES)

17/01/2025

Pag. 1 de 2

Institucional

GASTOS DE GESTION	CORRIENTE	ANTERIOR	INGRESOS DE GESTION	CORRIENTE	ANTERIOR
Gastos Previsionales	306,903.23	336,612.24	Ingresos Seguridad Social	64,476,154.14	64,333,719.56
Pensiones	69,157.42	72,921.44	Contribuciones del Sector Público	64,476,154.14	64,333,719.56
Otros Gastos Previsionales	237,745.81	263,690.80	Ingresos Financieros y Otros	2,338,082.63	2,583,596.20
Gastos en Personal	14,300,574.80	13,296,280.89	Rentabilidad de Inversiones Financieras	2,338,082.63	2,583,596.20
Remuneraciones Personal Permanente	142,724.24	141,077.56	Ingresos por Transferencias Corrientes Recibidas	1,035,485.77	1,709,966.22
Remuneraciones Personal Eventual	11,399,851.27	10,986,211.12	Transferencias entre Dependencias Institucionales	1,035,485.77	1,709,966.22
Remuneraciones por Servicios Extraordinarios	301,243.97	341,838.70	Ingresos por Ventas de Bienes y Servicios	17,997.50	20,855.50
Contrib. Patronales a Inst. de Seguridad Social Pública	686,920.84	644,990.21	Tasas de Servicios Públicos	5,745.50	5,786.00
Contrib. Patronales a Inst de Seguridad Social Privadas	931,882.01	906,114.20	Venta de Bienes	732.00	2,364.00
Gastos de Representación	6,000.00	6,000.00	Venta de Servicios Públicos	11,520.00	12,705.50
Indemnizaciones	817,881.87	257,839.10	Ingresos por Actualizaciones y Ajustes	1,794,358.34	5,272,788.83
Otras Remuneraciones	14,070.60	12,210.00	Ingresos por Garantías y Fianzas Ejecutadas	19,893.36	47,611.10
Gastos en Bienes de Consumo y Servicios	52,915,844.66	57,478,543.96	Indemnizaciones y Valores no Reclamados	5,301.74	11,301.12
Productos Alimenticios, Agropecuarios y Forestales	88,803.62	90,373.28	Ingresos Diversos	246,720.41	245,492.86
Productos Textiles y Vestuarios	111,839.41	94,303.76	Corrección de Recursos	12,304.19	0.00
Materiales de Oficina, Productos de Papel e Impresos	61,719.63	63,170.74	Ajustes de Ejercicios Anteriores	1,510,138.64	4,968,383.75
Productos de Cuero y Caucho	3,686.92	6,586.89	SUB TOTAL INGRESOS	69,662,078.38	73,920,926.31
Productos Químicos, Combustibles y Lubricantes	14,131,328.55	15,473,934.38	RESULTADO DEL EJERCICIO	635,936.81	4,420,256.86
Minerales y Productos Derivados	54,092.98	30,935.54	TOTAL DE INGRESOS DE GESTION	70,298,015.19	78,341,183.17
Materiales de Uso o Consumo	1,546,173.30	1,327,209.55			
Bienes de Uso y Consumo Diverso	157,856.12	202,714.99			
Servicios Básicos	733,269.35	619,540.43			
Mantenimiento y Reparación	470,761.66	466,119.90			
Servicios Comerciales	4,280,844.12	4,396,950.78			
Otros Servicios y Arrendamientos Diversos	880,536.25	1,234,694.51			
Arrendamientos y Derechos	542,476.22	536,478.66			
Pasajes y Viáticos	112,980.12	107,856.86			
Servicios Técnicos y Profesionales	29,739,476.41	32,827,673.69			
Gastos en Bienes Capitalizables	119,278.88	292,184.54			
Equipos Médicos y de Laboratorios	44,911.56	50,793.95			
Maquinaria, Equipo y Mobiliario Diverso	70,252.57	220,114.09			
Gastos en Activos Intangibles	4,114.75	21,276.50			
Gastos Financieros y Otros	140,900.17	183,143.02			
Primas y Gastos por Seguros y Comisiones Bancarias	89,904.20	107,650.25			
Impuestos, Tasas y Derechos	50,995.97	75,492.77			
Gastos en Transferencias Otorgadas	1,539,491.41	2,216,346.30			

Instituto Salvadoreño de Bienestar Magisterial
ESTADO DE RENDIMIENTO FINANCIERO Comparativo Anual
Del 1 de Enero al 31 de Diciembre (Preliminar) del 2024
(EN DOLARES)

Institucional

GASTOS DE GESTION	CORRIENTE	ANTERIOR
Transferencias Corrientes al Sector Privado	504,005.64	506,645.08
Transferencias entre Dependencias Institucionales	1,035,485.77	1,709,701.22
Costos de Ventas y Cargos Calculados	734,602.65	609,635.83
Gastos por Descargo de Bienes de Larga Duración	117,890.68	0.00
Costo por Descargo de Materiales y Suministros	34,019.15	12,863.93
Amortización de Inversiones Intangibles	0.00	9,801.64
Depreciación de Bienes de Uso	582,692.82	586,970.26
Gastos de Actualizaciones y Ajustes	240,419.39	3,928,436.39
Gastos por Pérdidas de Fondos	0.00	1,747.18
Gastos por Pérdidas o Daños de Bienes de Uso	554.63	9,553.94
Ajustes de Ejercicios Anteriores	239,864.76	3,917,135.27
SUB TOTAL GASTOS	70,298,015.19	78,341,183.17



Lic.

Jefe UFI



F.

Contadora Institucional - U.F.I.

Instituto Salvadoreño de Bienestar Magisterial
ESTADO DE SITUACION FINANCIERA Comparativo Anual
al 31 de Diciembre (Preliminar) del 2024
(EN DOLARES)

17/01/2025
Pag. 1 de 3

Institucional

Activos	Corriente	Anterior	Pasivos	Corriente	Anterior
ACTIVOS CORRIENTES			PASIVOS CORRIENTES		
FONDOS	10,220,907.27	8,881,958.46	DEUDA CORRIENTE	3,104,687.95	2,367,625.09
Disponibilidades	9,111,625.54	8,000,930.09	Depósitos de Terceros	54,658.79	49,981.96
Bancos Comerciales M/D	9,108,063.70	7,997,368.25	Depósitos Ajenos	51,362.21	36,843.31
Fondos Depósitos en Tesoro Público	3,561.84	3,561.84	Depósitos Retenciones Fiscales	202.46	10,416.46
Anticipos de Fondos	535,837.99	466,444.43	Anticipo de Impuesto Retenido IVA	3,094.12	2,722.19
Anticipos a Empleados	225,424.16	136,028.35	Acreedores Monetarios	3,050,029.16	2,317,643.13
Anticipos por Servicios	63,421.59	129,809.59	A. M. x Remuneraciones	766,026.85	294,625.77
Anticipos a Contratistas	246,992.24	200,606.49	A.M. x Prestaciones a la Seguridad Social	2,983.38	1,655.50
Deudores Monetarios	573,443.74	414,583.94	A.M. x Adquisiciones de Bienes y Servicios	1,891,177.90	1,842,754.39
D.M. x Contribuciones a la Seguridad Social	4.04	.00	A.M. x Gastos Financieros y Otros	5,580.45	4,239.82
D.M. x Ingresos Financieros y Otros	573,439.70	414,583.94	A.M. x Transferencias Corrientes Otorgadas	79,508.25	36,715.00
INVERSIONES FINANCIERAS	1,035,939.20	5,369,472.09	A.M. x Inversiones en Activos Fijos	304,752.33	137,652.65
Inversiones Temporales	923,787.53	5,320,066.11	FINANCIAMIENTO DE TERCEROS	6,949,465.22	7,305,316.72
Inversión en Titulosvalores en el Interior	1,000,000.00	4,000,000.00	Acreedores Financieros	6,949,465.22	7,305,316.72
Depósitos a Plazo en el Sector Financiero en el Interior	.00	1,500,000.00	Provisiones por Acreedores Monetarios	6,949,465.22	7,305,316.72
Descuento Sobre Compra de Títulosvalores	-76,212.47	-179,933.89	PASIVOS NO CORRIENTES		
Deudores Financieros	38,605.00	41,239.31	FINANCIAMIENTO DE TERCEROS	979,604.29	1,865,297.72
Deudores por Reintegros	11,385.53	14,503.45	Acreedores Financieros - Largo Plazo	979,604.29	1,865,297.72
Deudores Monetarios por Percibir	27,219.47	26,735.86	Provisiones para Prestaciones Laborales	610,909.31	945,492.65
Bienes y Servicios Pagados por Anticipado	73,546.67	8,166.67	Provisiones por Acreedores Monetarios	368,694.98	919,651.91
Mantenimiento y Reparación Pagados por Anticipado	54,641.92	54,641.92	Acreedores Monetarios por Pagar	.00	153.16
Adquisición de Combustibles y Lubricantes Pagados por Anticipado	65,380.00	.00	PATRIMONIO ESTATAL	51,601,562.79	53,700,387.59
Amortizaciones Acumuladas	-46,475.25	-46,475.25	Patrimonio	39,298,157.62	40,310,037.03
INVERSIONES EN EXISTENCIAS	3,067,715.77	4,275,376.67	Reservas	13,434,731.57	13,434,731.57
Existencias Institucionales	3,067,715.77	4,275,376.67	Resultado del Ejercicio	-635,936.81	-4,420,256.86
Productos Alimenticios Agropecuarios y Forestales	-1,279.12	-18,668.06	Detrimento Patrimonial	-1,131,326.40	-44,381.01
Productos Textiles y Vestuarios	-530.40	-591.00	SUB TOTAL	62,635,320.25	65,238,627.12
Materiales de Oficina, Productos de Papel e Impresos	14,939.32	37,510.95	TOTAL PASIVOS	61,999,383.44	60,818,370.26
Productos de Cuero y Caucho	-120.02	1,528.75			
Productos Químicos, Combustibles y Lubricantes	2,717,617.07	4,156,779.84			

Instituto Salvadoreño de Bienestar Magisterial
ESTADO DE SITUACION FINANCIERA Comparativo Anual
al 31 de Diciembre (Preliminar) del 2024
(EN DOLARES)

17/01/2025

Pag. 2 de 3

Institucional

Activos	Corriente	Anterior
Minerales y Productos Derivados	-10,233.30	-17,425.06
Materiales de Uso o Consumo	296,174.06	113,184.47
Bienes de Uso y Consumo Diversos	30,209.48	-15,432.36
Maquinaria, Equipo y Mobiliario Diverso	20,938.68	18,489.14
ACTIVOS NO CORRIENTES		
FONDOS	.00	.00
INVERSIONES FINANCIERAS	24,413,007.97	24,360,664.80
Inversiones Permanentes	24,250,362.50	24,250,362.50
Inversión en Títulosvalores en el Interior	24,685,000.00	24,685,000.00
Descuento Sobre Compra de Títulosvalores	-434,637.50	-434,637.50
Inversiones Intangibles	162,645.47	110,302.30
Derechos de Propiedad Intangible	162,645.47	110,302.30
INVERSIONES EN BIENES DE USO	18,249,691.95	14,334,032.59
Bienes Depreciables	10,544,118.40	7,919,027.70
Bienes Inmuebles	9,638,554.48	6,983,484.65
Obras para Servicios de Salud y Saneamiento Ambiental	63,313.41	.00
Equipos Médicos y de Laboratorios	1,158,973.31	1,105,680.31
Equipo de Transporte, Tracción y Elevación	1,330,951.01	848,389.85
Maquinaria, Equipo y Mobiliario Diverso	4,138,170.52	5,247,310.29
Depreciación Acumulada	-5,785,844.33	-6,265,837.40
Bienes no Depreciables	7,705,573.55	6,415,004.89
Bienes Inmuebles	7,705,573.55	6,415,004.89
INVERSIONES EN PROYECTOS Y PROGRAMAS	5,012,121.28	3,596,865.65
Inversiones en Bienes Privativos	5,012,121.28	3,596,865.65
Construcciones, Mejoras y Ampliaciones	1,883,157.53	140,297.68
Equipos de Transporte, Tracción y Elevación	.00	467,561.16
Costos Acumulados de la Inversión	3,157,591.95	3,018,346.28
Depreciación Acumulada	-28,628.20	-29,339.47
TOTAL ACTIVOS	61,999,383.44	60,818,370.26

Instituto Salvadoreño de Bienestar Magisterial
ESTADO DE SITUACION FINANCIERA Comparativo Anual
al 31 de Diciembre (Preliminar) del 2024
(EN DOLARES)

17/01/2025

Pag. 3 de 3


Institucional



Uc.



Jefe UFI



Contadora Institucional - U.F.I.

Instituto Salvadoreño de Bienestar Magisterial
ESTADO DE SITUACION FINANCIERA
al 31 de Diciembre (Preliminar) del 2024
(EN DOLARES)

17/01/2025
Pag. 1 de 4

Institucional

ACTIVOS	Parcial	Total
ACTIVOS CORRIENTES		
FONDOS		10,220,907.27
Disponibilidades	9,111,625.54	
Bancos Comerciales M/D	9,108,063.70	
Fondos Depósitos en Tesoro Público	3,561.84	
Anticipos de Fondos	535,837.99	
Anticipos a Empleados	225,424.16	
Anticipos por Servicios	63,421.59	
Anticipos a Contratistas	246,992.24	
Deudores Monetarios	573,443.74	
D.M. x Contribuciones a la Seguridad Social	4.04	
D.M. x Ingresos Financieros y Otros	573,439.70	
INVERSIONES FINANCIERAS		1,035,939.20
Inversiones Temporales	923,787.53	
Inversión en Títulosvalores en el Interior	1,000,000.00	
Descuento Sobre Compra de Títulosvalores	-76,212.47	
Deudores Financieros	38,605.00	
Deudores por Reintegros	11,385.53	
Deudores Monetarios por Percibir	27,219.47	
Bienes y Servicios Pagados por Anticipado	73,546.67	
Mantenimiento y Reparación Pagados por Anticipado	54,641.92	
Adquisición de Combustibles y Lubricantes Pagados por Anticipado	65,380.00	
Amortizaciones Acumuladas	-46,475.25	
INVERSIONES EN EXISTENCIAS		3,067,715.77
Existencias Institucionales	3,067,715.77	
Productos Alimenticios Agropecuarios y Forestales	-1,279.12	
Productos Textiles y Vestuarios	-530.40	
Materiales de Oficina, Productos de Papel e Impresos	14,939.32	
Productos de Cuero y Caucho	-120.02	

ESTADO DE SITUACION FINANCIERA
al 31 de Diciembre (Preliminar) del 2024
(EN DOLARES)

Institucional

ACTIVOS	Parcial	Total
Productos Químicos, Combustibles y Lubricantes	2,717,617.07	
Minerales y Productos Derivados	-10,233.30	
Materiales de Uso o Consumo	296,174.06	
Bienes de Uso y Consumo Diversos	30,209.48	
Maquinaria, Equipo y Mobiliario Diverso	20,938.68	
ACTIVOS NO CORRIENTES		
FONDOS		
INVERSIONES FINANCIERAS		24,413,007.97
Inversiones Permanentes	24,250,362.50	
Inversión en Títulosvalores en el Interior	24,685,000.00	
Descuento Sobre Compra de Títulosvalores	-434,637.50	
Inversiones Intangibles	162,645.47	
Derechos de Propiedad Intangible	162,645.47	
INVERSIONES EN BIENES DE USO		18,249,691.95
Bienes Depreciables	10,544,118.40	
Bienes Inmuebles	9,638,554.48	
Obras para Servicios de Salud y Saneamiento Ambiental	63,313.41	
Equipos Médicos y de Laboratorios	1,158,973.31	
Equipo de Transporte, Tracción y Elevación	1,330,951.01	
Maquinaria, Equipo y Mobiliario Diverso	4,138,170.52	
Depreciación Acumulada	-5,785,844.33	
Bienes no Depreciables	7,705,573.55	
Bienes Inmuebles	7,705,573.55	
INVERSIONES EN PROYECTOS Y PROGRAMAS		5,012,121.28
Inversiones en Bienes Privativos	5,012,121.28	
Construcciones, Mejoras y Ampliaciones	1,883,157.53	
Costos Acumulados de la Inversión	3,157,591.95	
Depreciación Acumulada	-28,628.20	
TOTAL ACTIVOS		61,999,383.44

ESTADO DE SITUACION FINANCIERA
al 31 de Diciembre (Preliminar) del 2024
(EN DOLARES)


Institucional

PASIVOS	Parcial	Total
PASIVOS CORRIENTES		
DEUDA CORRIENTE		3,104,687.95
Depósitos de Terceros	54,658.79	
Depósitos Ajenos	51,362.21	
Depósitos Retenciones Fiscales	202.46	
Anticipo de Impuesto Retenido IVA	3,094.12	
Acreedores Monetarios	3,050,029.16	
A. M. x Remuneraciones	766,026.85	
A.M. x Prestaciones a la Seguridad Social	2,983.38	
A.M. x Adquisiciones de Bienes y Servicios	1,891,177.90	
A.M. x Gastos Financieros y Otros	5,580.45	
A.M. x Transferencias Corrientes Otorgadas	79,508.25	
A.M. x Inversiones en Activos Fijos	304,752.33	
FINANCIAMIENTO DE TERCEROS		6,949,465.22
Acreedores Financieros	6,949,465.22	
Provisiones por Acreedores Monetarios	6,949,465.22	
PASIVOS NO CORRIENTES		
FINANCIAMIENTO DE TERCEROS		979,604.29
Acreedores Financieros - Largo Plazo	979,604.29	
Provisiones para Prestaciones Laborales	610,909.31	
Provisiones por Acreedores Monetarios	368,694.98	
PATRIMONIO ESTATAL		50,965,625.98
Patrimonio	39,298,157.62	
Reservas	13,434,731.57	
Resultado del Ejercicio	-635,936.81	
Detrimento Patrimonial	-1,131,326.40	

Instituto Salvadoreño de Bienestar Magisterial
ESTADO DE SITUACION FINANCIERA
al 31 de Diciembre (Preliminar) del 2024
(EN DOLARES)

Institucional

PASIVOS	Parcial	Total
TOTAL PASIVOS		61,999,383.44



Lic.

Tefe UFI



Contadora Institucional - U.F.I.