



San Salvador, agosto de 2013

# LOGROS FUNDAMENTALES



Fortalecimiento  
de patrimonio  
institucional

Reconversión  
de la  
Institución



Modernización  
del servicio con  
el uso de las  
ciencias de la  
informática y la  
comunicación  
en la salud

Integración al  
Sistema  
Nacional de  
Salud

# FORTALECIMIENTO DEL PATRIMONIO INSTITUCIONAL



Financieros

Fortalecimiento  
de patrimonio  
institucional

Bienes  
depreciables y  
no depreciables

Recursos  
Humanos



# FORTALECIMIENTO DEL PATRIMONIO INSTITUCIONAL



## BIENES DEPRECIABLES Y NO DEPRECIABLES

INMUEBLES ADQUIRIDOS POR EL ISBM			
C: COMPRA		RD: RECIBIDO EN DONACIÓN	
UBICACIÓN	VALOR DEL INMUEBLE USD	FECHA DE ADQUISICIÓN	USO DEL INMUEBLE
Col. Médica, San Salvador	249,990.00 (C)	05/10/2010	Policlínico
Col. Médica, San Salvador	184,000.00 (C)	28/12/2010	Oficinas Administrativas
Santa Elena, Usulután	28,000.00 (RD)	21/09/2011	Terreno para Consultorio
La Libertad, La Libertad	67,000.00 (C)	04/10/2011	Consultorio
Col. Médica, San Salvador	1430,000.00 (C)	20/12/2011	Oficinas Administrativas

Fuente: Balance de Comprobación años 2010, 2011, 2012 y 2013; Control de Activo Fijo



# FORTALECIMIENTO DEL PATRIMONIO INSTITUCIONAL



## BIENES DEPRECIABLES Y NO DEPRECIABLES

INMUEBLES ADQUIRIDOS POR EL ISBM			
C: COMPRA		RD: RECIBIDO EN DONACIÓN	
UBICACIÓN	VALOR DEL INMUEBLE USD	FECHA DE ADQUISICIÓN	USO DEL INMUEBLE
25 Av. Nte. y Calle Gabriela Mistral	418,000.00 (C)	20/12/2011	Oficinas Administrativas
Cl. Guadalupe, San Salvador	652,000.00 (C)	20/12/2011	Oficinas Administrativas
Col. Médica, San Salvador	130,000.00 (C)	31/01/2012	Oficinas Administrativas
Cantón El Zapote, Ayutuxtepeque	55,000.00 (C)	26/06/2012	Terreno para Recreación y Salud mental
Cantón Lourdes, Colón	160,000.00 (C)	19/07/2013	Consultorio

Fuente: Balance de Comprobación años 2010, 2011, 2012 y 2013; Control de Activo Fijo





## FINANCIEROS

<b>ESTADO DE COMPOSICIÓN Y CAMBIO DEL PATRIMONIO DEL ISBM</b>			
CONCEPTO	2010	2011	2012
	MONTO USD	MONTO USD	MONTO USD
<b>1) DISPONIBILIDADES E INVERSIONES FINANCIERAS</b>	32 312,928.03	28 332,149.28	24 988,334.09
<b>2) EXISTENCIAS INSTITUCIONALES</b>	542,559.88	3 375,924.80	4 785,242.06
<b>3) BIENES</b>	1 001,229.10	4 826,803.36	6 320,459.18
<b>BIENES DEPRECIABLES</b>	1 001,229.10	4 826,803.36	5 772,459.18
Bienes Inmuebles	433,990.00	3 000,990.00	3 130,990.00
Mobiliario y equipo oficina y transporte	567,239.10	1 825,813.36	2 641,469.18
<b>BIENES NO DEPRECIABLES</b>			548,000.00
<b>( = ) PATRIMONIO</b>	33 856,717.01	36 534,877.44	36 094,035.33

Fuente: Estado de Situación Financiera años 2010, 2011 y 2012

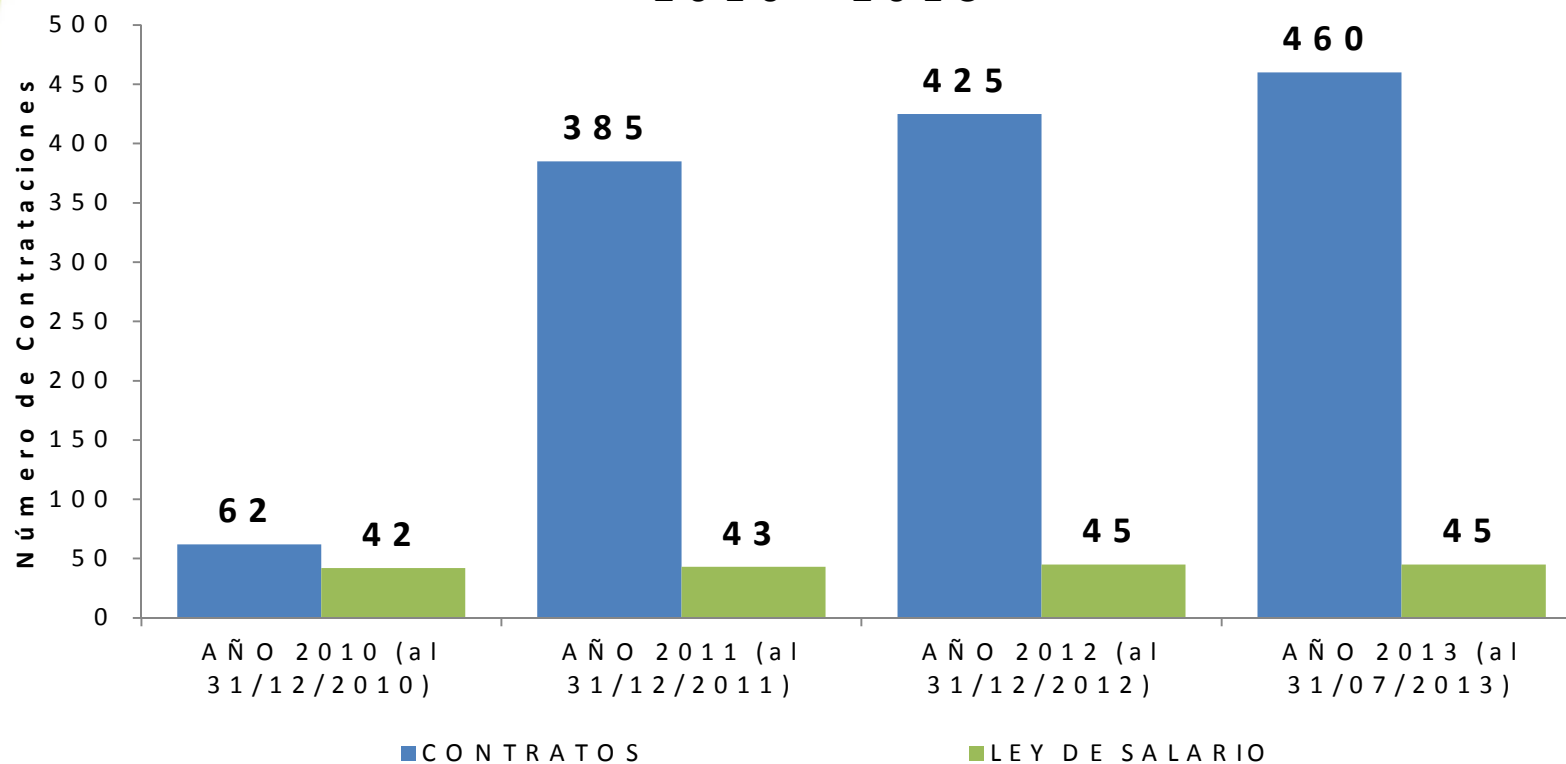


## PRODUCTOS FINANCIEROS

Año	Intereses devengados en US\$
2008	318,965.93
2009	1,502,564.72
2010	1,795,993.95
2011	2,232,810.56
2012	1,946,039.78
<b>TOTAL</b>	<b>7,796,374.94</b>

Con una eficiente política de inversión hemos generado más de 7 millones de dólares; la totalidad de los productos financieros se incorpora como aporte al presupuesto general al área de salud.

## TIPOS DE CONTRATACIÓN ISBM 2010 - 2013

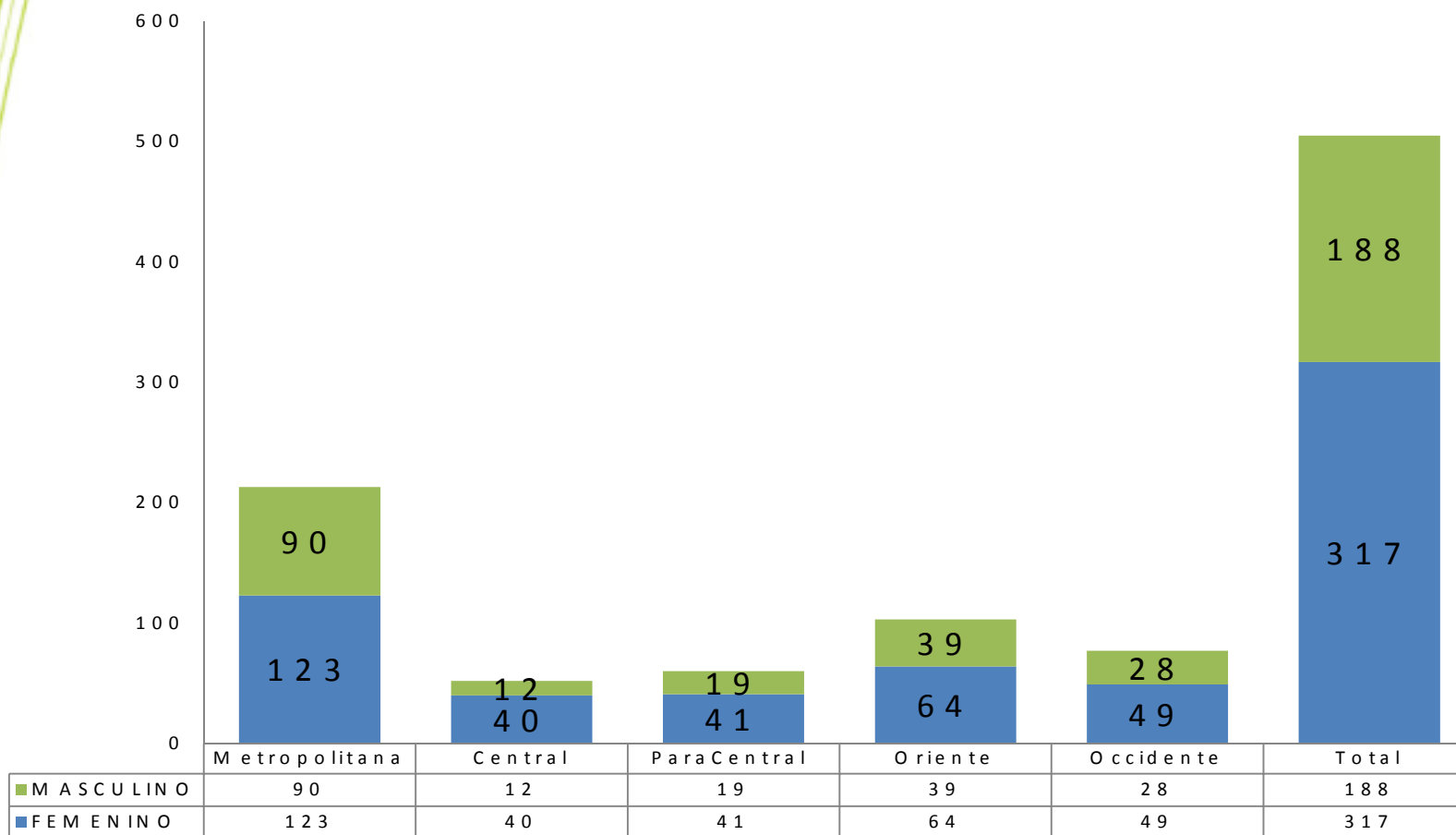




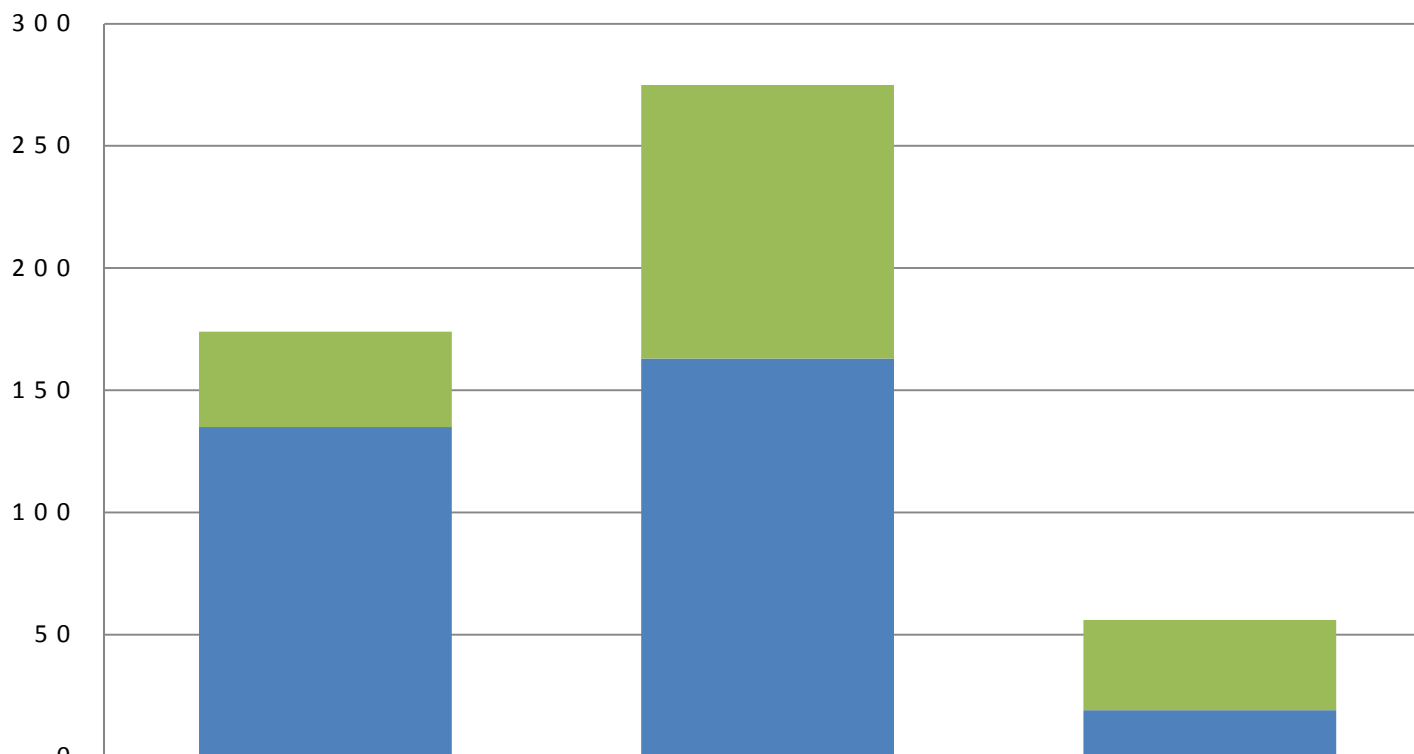
# FORTALECIMIENTO DEL PATRIMONIO INSTITUCIONAL



DISTRIBUCIÓN POR ZONA Y TOTAL DEL PERSONAL CONTRATADO



## DISTRIBUCIÓN POR GÉNERO Y EDADES



MASCULINO	39	112	37
FEMENINO	135	163	19

# LOGROS FUNDAMENTALES



Fortalecimiento  
de patrimonio  
institucional

Modernización  
del servicio  
con el uso de  
las ciencias de  
la informática  
y la  
comunicación  
en la salud

Reconversión  
de la  
Institución

**4** AÑOS  
*de cambios reales*  
Presidente Mauricio Funes

Integración al  
Sistema  
Nacional de  
Salud

# MODERNIZACIÓN DEL SERVICIO



a) **Sistema de Registro de Episodios Médicos:** Es el registro electrónico de las consultas médicas que al momento almacena alrededor de 730,000 episodios.



# MODERNIZACIÓN DEL SERVICIO



- b) Sistema de Despacho de Medicamentos en Farmacias
- c) Sistema de Despacho de Medicamentos en Botiquines Magisteriales
- d) Sistema de Medicamentos Especiales



# LOGROS FUNDAMENTALES



Fortalecimiento  
de patrimonio  
institucional

Modernización  
del servicio con  
el uso de las  
ciencias de la  
informática y la  
comunicación  
en la salud

Reconversión  
de la  
Institución

**4** AÑOS  
*de cambios reales*  
Presidente Mauricio Funes

Integración al  
Sistema  
Nacional de  
Salud

# INTEGRACIÓN AL SISTEMA NACIONAL DE SALUD



Somos hoy, parte de un Sistema Nacional de Salud, que como lo ha dicho la señora Ministra del Ramo, Doctora María Isabel Rodríguez, está cada día más integrado entre las instituciones y es cada día más integrador de la ciudadanía en términos de:

- Acceso a la salud
- Participación.
  - Mesa inter gremial de salud (7 reuniones de trabajo)
  - Oficina de Acceso a la Información
    - Página Web
    - Redes sociales



# INTEGRACIÓN AL SISTEMA NACIONAL DE SALUD



## Interinstitucionalidad:

- Participamos en la Comisión Intersectorial de Salud y en los Gabinetes de Gestión Departamental, para atender las emergencias por fenómenos naturales y el combate a las enfermedades epidémicas, tales como el dengue y la influenza.



- Participamos en las campañas educativas de autocuidado y promoción de la salud (salud sexual reproductiva, del corazón, VIH, entre otros).





# LOGROS FUNDAMENTALES






Fortalecimiento  
de patrimonio  
institucional

Modernización  
del servicio con  
el uso de las  
ciencias de la  
informática y la  
comunicación  
en la salud

Reconversión  
de la  
Institución

Integración al  
Sistema  
Nacional de  
Salud

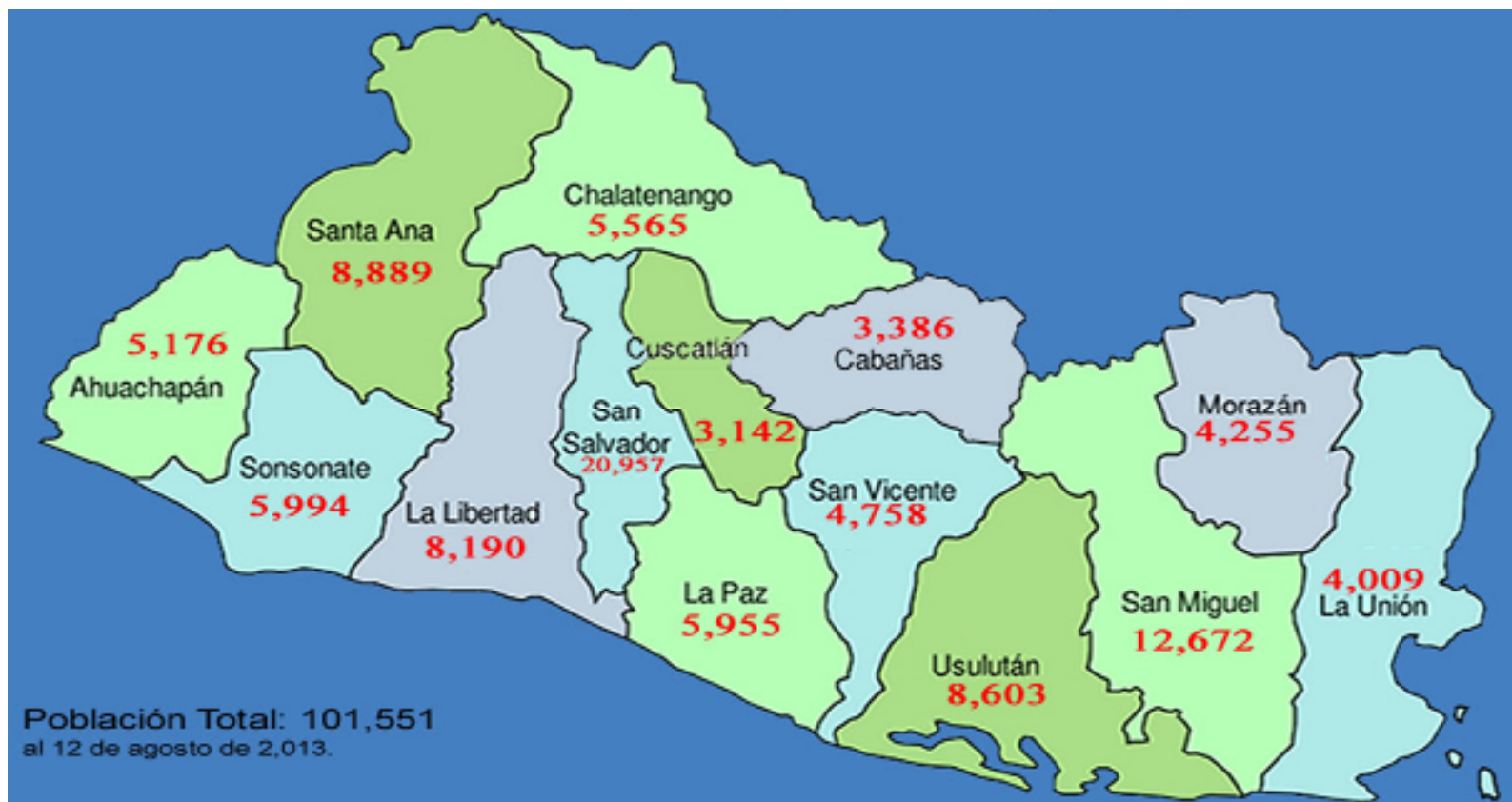
4 AÑOS  
*de cambios reales*  
Presidente Mauricio Funes



# RECONVERSIÓN DE LA INSTITUCIÓN



## DISTRIBUCIÓN NACIONAL DE AFILIADOS



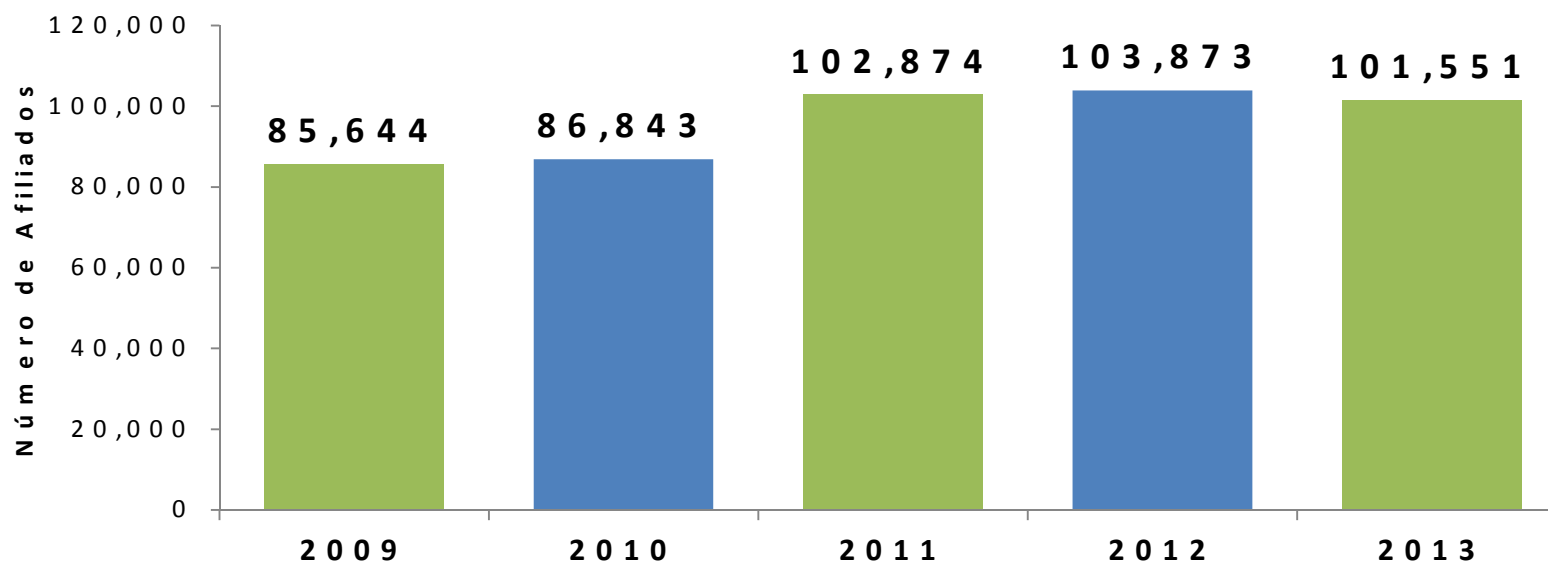
Fuente: Sistema ISBM Online



# RECONVERSIÓN DE LA INSTITUCIÓN



## DISTRIBUCIÓN NACIONAL DE AFILIADOS 2009 - 2013



AÑO	COTIZANTE			CÓNYUGE			HIJO (A)			TOTAL AÑO
	MASCULINO	FEMENINO	TOTAL	MASCULINO	FEMENINO	TOTAL	MASCULINO	FEMENINO	TOTAL	
2009	10,501	23,455	33,956	5,764	4,035	9,799	21,102	20,787	41,889	85,644
2010	10,052	25,033	35,085	5,968	4,122	10,090	21,067	20,601	41,668	86,843
2011	12,819	29,006	41,825	7,422	4,994	12,416	24,451	24,182	48,633	102,874
2012	13,148	29,564	42,712	7,655	5,315	12,970	24,404	23,787	48,191	103,873
2013	13,160	29,181	42,341	7,514	5,258	12,772	23,565	22,873	46,438	101,551

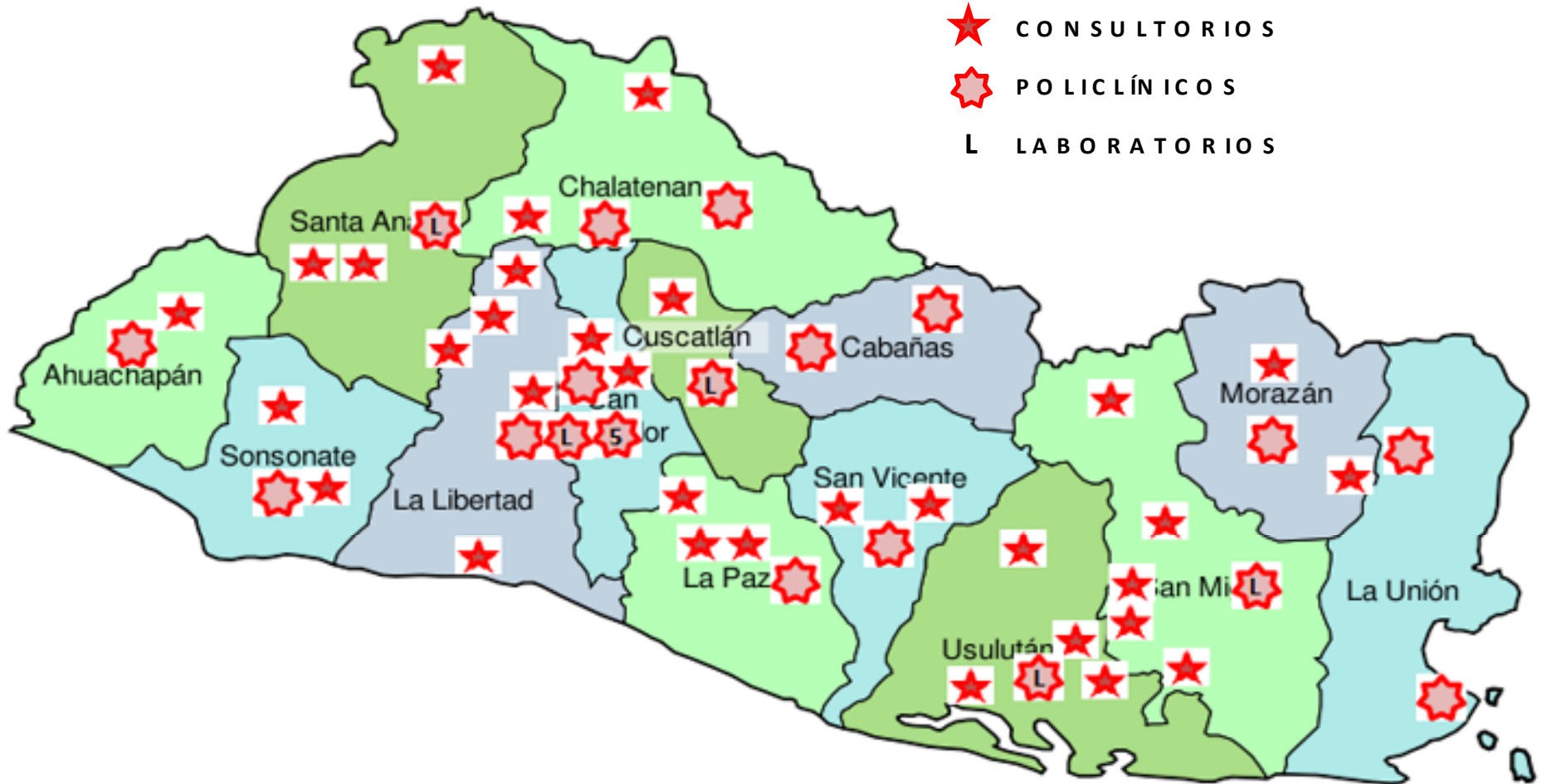


# RECONVERSIÓN DE LA INSTITUCIÓN



## DISTRIBUCIÓN NACIONAL DE ESTABLECIMIENTOS DE SALUD

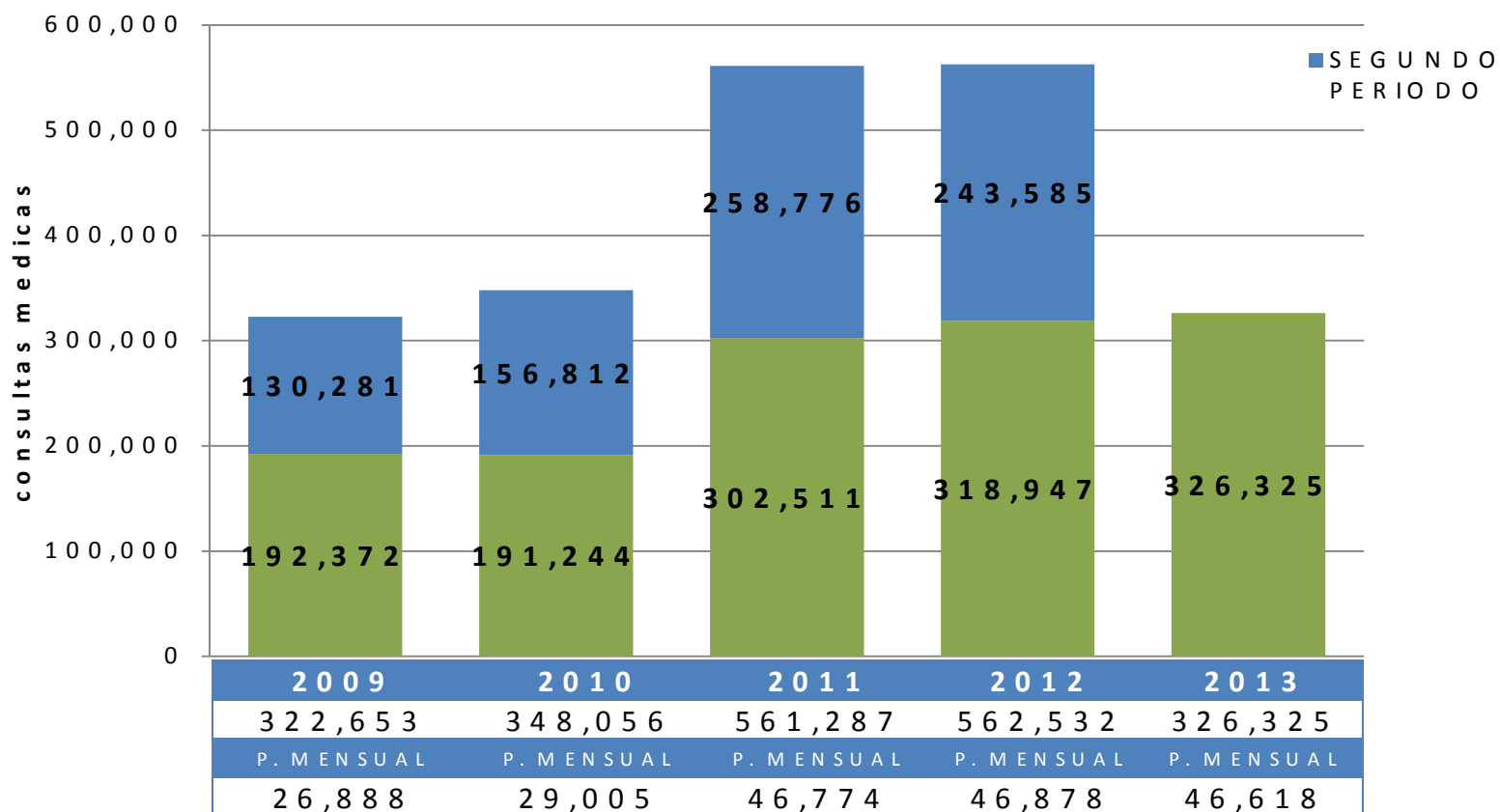
- ★ CONSULTORIOS
- ★ POLICLÍNICOS
- L LABORATORIOS



# RECONVERSIÓN DE LA INSTITUCIÓN



## ATENCIÓN PRIMARIA EN SALUD 2009 - 2013



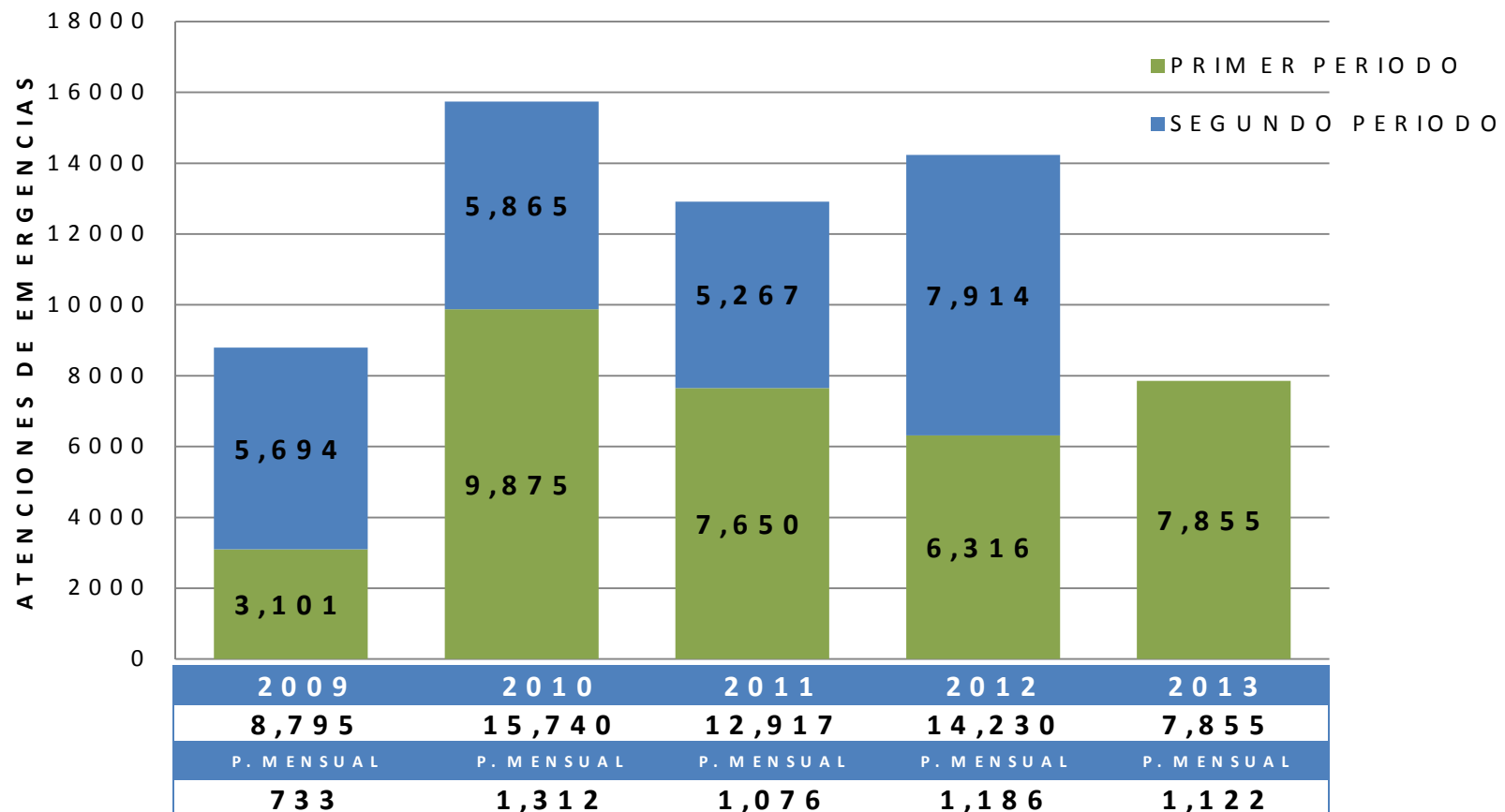
Fuente: Informe Mensual de Establecimientos de Atención Primaria



# RECONVERSIÓN DE LA INSTITUCIÓN



## EMERGENCIAS HOSPITALARIAS 2009 - 2013



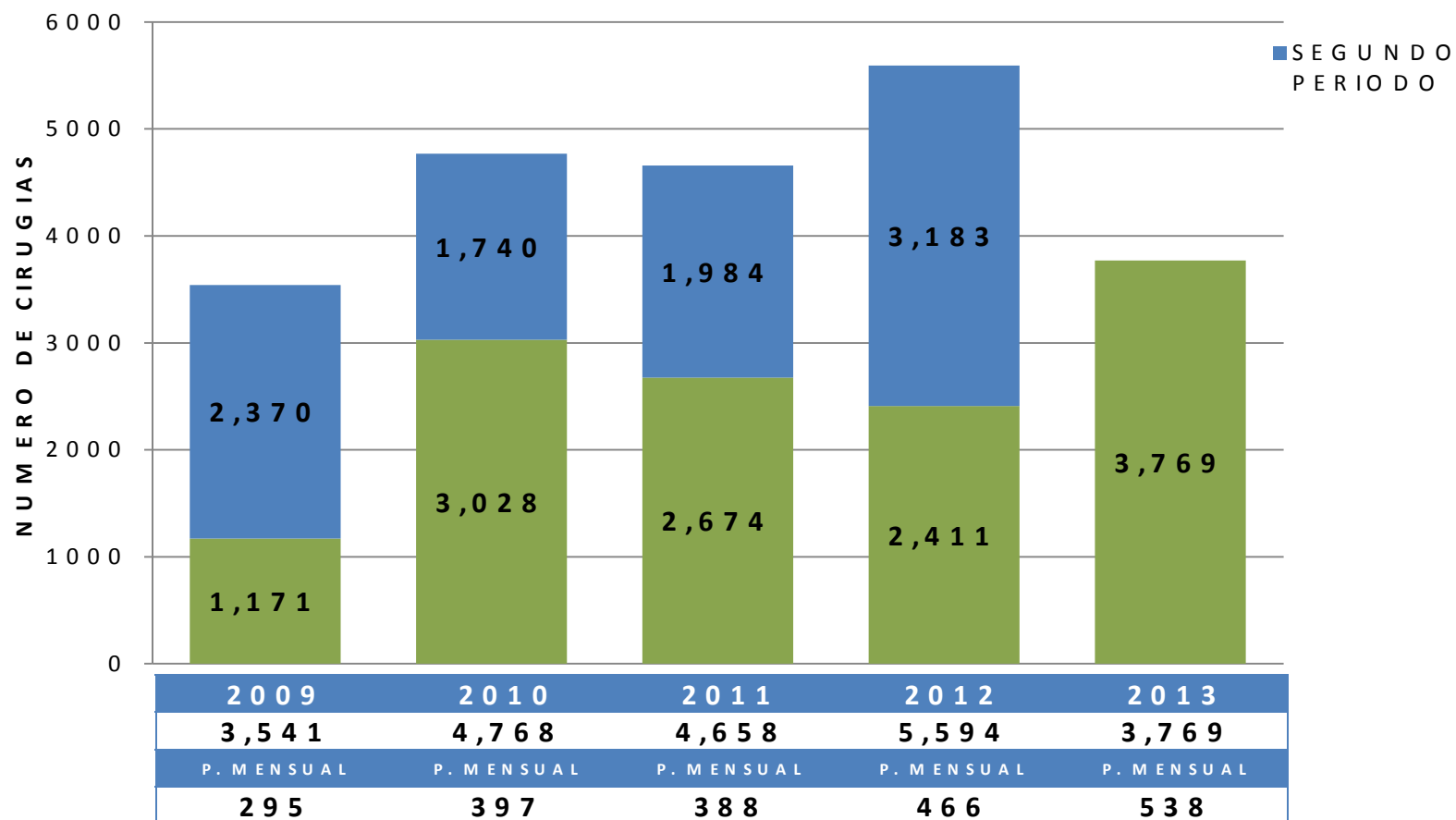
Fuente: Informe Mensual de Hospitales



# RECONVERSIÓN DE LA INSTITUCIÓN



## TOTAL DE CIRUGÍAS REALIZADAS EN HOSPITALES 2009 - 2013



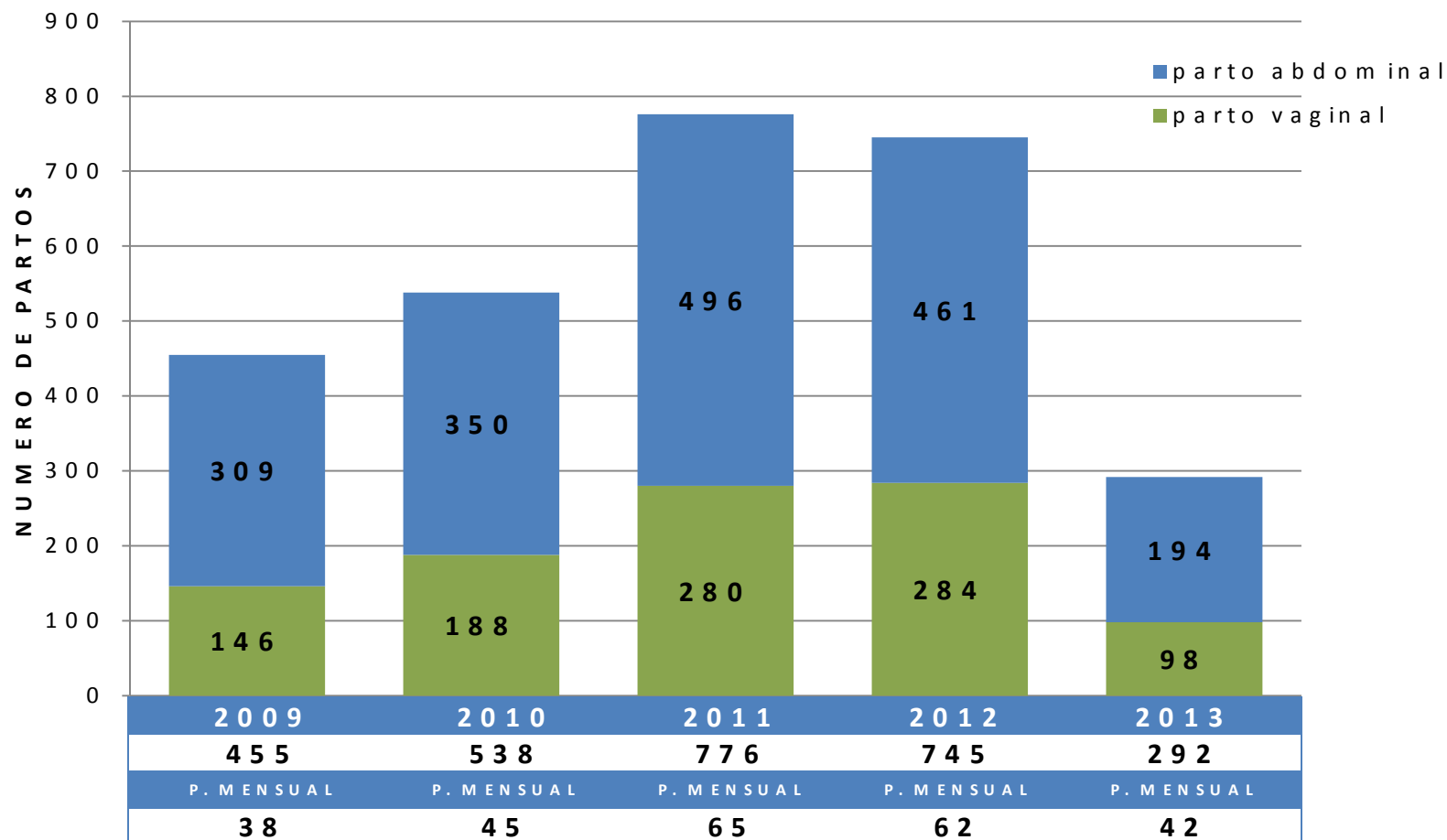
Fuente: Informe Mensual de Hospitales



# RECONVERSIÓN DE LA INSTITUCIÓN



## PARTOS ATENDIDOS 2009 - 2012



Fuente: Informe Mensual de Hospitales

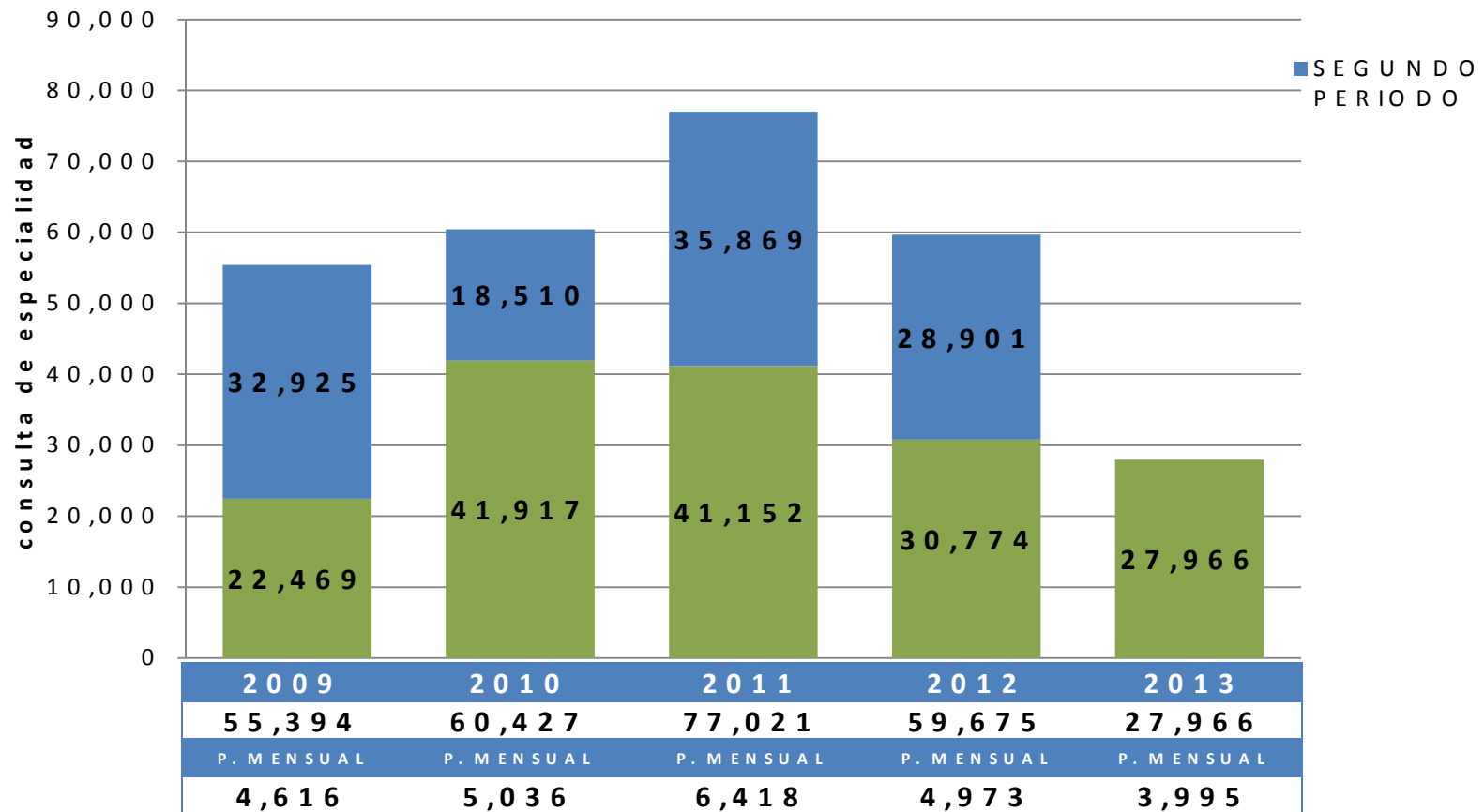




# RECONVERSIÓN DE LA INSTITUCIÓN



## ATENCIÓNES DE MÉDICOS ESPECIALISTAS 2009 - 2013



Fuente: Informe Mensual de Médicos Especialistas



# RECONVERSIÓN DE LA INSTITUCIÓN



## IBREA - ISBM - MINED EDUCACIÓN DEL CEREBRO EN EL SALVADOR 2013

Financiamiento	Fondos propios ISBM
Localización	14 departamentos de El Salvador
Beneficiarios	<b>Personal docente MINED</b> <ul style="list-style-type: none"><li>• 177 Directores Formadores</li><li>• 1,800 directores y profesores de escuelas</li><li>• 14 Directores de Educación a nivel Departamental</li></ul> <b>Personal del ISBM</b> <ul style="list-style-type: none"><li>• 100 trabajadores institucionales del ISBM</li></ul>
Duración	10 meses
Presupuesto	\$ 96,100



# RECONVERSIÓN DE LA INSTITUCIÓN



## ATENCIÓN A USUARIOS CON ENFERMEDAD RENAL CRÓNICA TERMINAL

AÑO	PACIENTES	HEM ODIÁLISIS PRACTICADAS	INVERSIÓN	INVERSIÓN PROMEDIO POR PACIENTE
	N°	N°	Monto Total en US\$	Monto en US\$
2009	37	3,536	621,029.29	16,784.60
2010	44	3,687	644,943.45	14,657.80
2011	54	4,250	665,827.48	12,330.14
2012	57	5,349	670,521.67	11,763.54

**Economías acumuladas por las Hemodiálisis \$620,320.46**

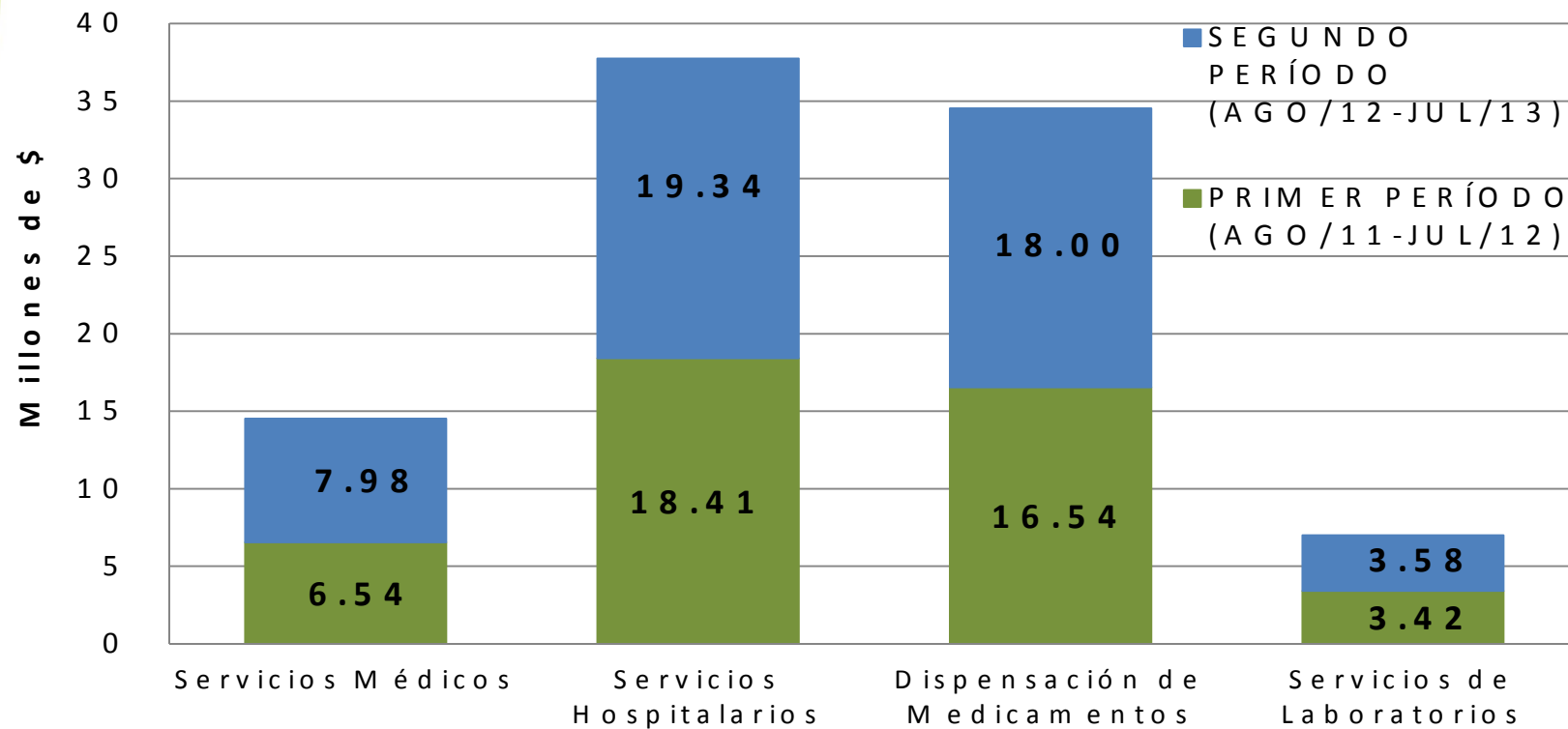
Fuente: Informe Mensual de Hospitales



# RECONVERSIÓN DE LA INSTITUCIÓN



## SERVICIOS DE SALUD PRESTADOS PERIODO AGOSTO 2011-JULIO 2012 Y AGOSTO 2012-JULIO 2013



# RECONVERSIÓN DE LA INSTITUCIÓN



## INVERSIÓN EN SERVICIOS MÉDICOS



CONCEPTO SERVICIOS DE SALUD	TOTAL PERÍODO EN USD		TOTAL PERÍODO EN USD	
	AGO-DIC 2011	ENE-JUL 2012	AGO-DIC. 2012	ENE-JUL 2013
Servicios Médicos	6 544,172.41		7 978,031.72	
Servicios Hospitalarios	18 406,451.43		19 341,026.72	
Dispensación de Medicamentos	16 539,085.76		17 998,110.97	
Servicios de Laboratorios	3 422,927.82		3 583,071.20	
<b>TOTAL EN SERVICIOS DE SALUD</b>	<b>44 912,637.42</b>		<b>48 900,240.61</b>	

Fuente: Sistema de Administración de Pagos SAP 2012 y 2013



# RECONVERSIÓN DE LA INSTITUCIÓN



## RECETAS DESPACHADAS POR CUADRO DE MEDICAMENTO

Recetas despachadas por cuadro de medicamento		CANTIDAD DE RECETAS	VALOR EN US\$	
			ENE-JUL 2013	ENE-JUL 2013
A		434,210	2 840,014.59	6.54
B	FARMACIAS PRIVADAS	144,743	2 435,760.15	16.83
	BOTIQUÍN MAGISTERIAL	217,613	2 354,046.55	10.82
	SUB TOTAL	362,356	4 789,806.70	13.22
ESPECIALES		546	383,452.80	702.29
<b>TOTAL</b>		<b>797,112</b>	<b>8 013,274.09</b>	<b>10.05</b>



# RECONVERSIÓN DE LA INSTITUCIÓN



## COSTOS PROMEDIO POR USUARIO DE MEDICAMENTOS ESPECIALES PERIODO 2012-2013.

Periodo	Usuarios	Costo Total en US\$	Costo Promedio por usuario en US\$
2012	253	499,871.49	1,975.78
2013	182	383,452.80	2,106.88
Total general	435	883,324.29	2,030.63



# RECONVERSIÓN DE LA INSTITUCIÓN



## PRESTACIONES Y BENEFICIOS OTORGADOS

PRESTACIÓN/BENEFICIO	Agosto -Diciembre		Enero - Julio		TOTAL	
	2012		2013		AGOSTO 2012- JULIO 2013	
	No. solicitudes	MONTO	No. solicitudes	MONTO	No. solicitudes	MONTO
Subsidios por Incapacidad Temporal	75	\$51,938.33	123	\$92,560.41	198	\$144,498.74
Subsidio por Incapacidad Permanente	7	\$16,807.50	19	\$51,094.40	26	\$67,901.90
Ayuda por Gastos Funerales	20	\$13,470.78	40	\$28,566.22	60	\$42,037.00

Se aprobó la reincorporación/continuidad de 7 jóvenes con invalidez, mayores de 21 años, hijos de docentes activos.





# RECONVERSIÓN DE LA INSTITUCIÓN



## PROYECTO CONSERVACIÓN DE TORTUGAS MARINAS

- Parte del Programa de Recreación.
- Segundo año consecutivo, el Proyecto de Incubación de huevos y liberación de tortugas marinas en el Centro Recreativo Magisterial.
- Siembra de 24,000 huevos de la especie Golfina, se liberaron 20,600 crías.



## CAMINATA AL PARQUE WALTER THILO DEININGER

- Los participantes, tuvieron la oportunidad de observar y conocer sobre las diferentes especies de la flora y la fauna.
- Además, se concientizó a los usuarios del ISBM, lo importante que es realizar actividades físicas, para una buena salud.



# RECONVERSIÓN DE LA INSTITUCIÓN



	Retos planteados en primera rendición de cuentas 2010.	Niveles de cumplimiento					OBSERVACIÓN
		R	B	M B	M B +	M B ++	
1	Implementar los Policlínicos, Consultorios y Botiquines Magisteriales						<ul style="list-style-type: none"> <li>• FORTALECIMIENTO</li> <li>• NUEVOS LOCALES</li> <li>• 22 BOTIQUINES</li> <li>• 6 LABORATORIOS</li> </ul>
2	Acercamiento al usuario del ISBM.						<ul style="list-style-type: none"> <li>• MEJORA DE ATENCIÓN</li> <li>• NUEVOS CONSULTORIOS</li> </ul>
3	Recuperación y fortalecimiento de la confianza en el ISBM, por parte de los usuarios.						EN PROCESO
4	Hacer buen uso del recurso médico disponible a nivel nacional, con el propósito de optimizar los servicios al usuario				=		SATISFACCIÓN DEL DESEMPEÑO DE NUESTRO PERSONAL DE SALUD SUPERIOR AL 90%



# RECONVERSIÓN DE LA INSTITUCIÓN



	Retos planteados en primera rendición de cuentas 2010.	Niveles de cumplimiento					OBSERVACIÓN
		R	B	M B	M B +	M B ++	
5	Divulgación de los documentos técnicos de interés para los maestros, las maestras y su grupo familiar						<ul style="list-style-type: none"> <li>• DISPONIBLES EN PAGINA WEB</li> </ul>
6	Divulgación de los deberes y derechos de los usuarios del ISBM						<ul style="list-style-type: none"> <li>• DISTRIBUCIÓN A MAYORÍA CENTROS ESCOLARES</li> </ul>
7	Educación en la utilización de los diferentes servicios de salud por parte de los usuarios						<ul style="list-style-type: none"> <li>• EN PROCESO</li> <li>• CLUBES METABÓLICOS</li> <li>• CHARLAS</li> <li>• FORMULARIOS DE PAGO</li> <li>• OTROS MECANISMOS</li> </ul>
8	Fomentar la solidaridad en la recepción de los diferentes servicios de salud por parte del maestro y su grupo familiar.						<ul style="list-style-type: none"> <li>• EN PROCESO</li> <li>• CLUBES METABÓLICOS</li> <li>• CHARLAS</li> <li>• FORMULARIOS DE PAGO</li> <li>• OTROS MECANISMOS</li> </ul>

# RECONVERSIÓN DE LA INSTITUCIÓN



	Retos planteados en primera rendición de cuentas 2010	Niveles de cumplimiento					OBSERVACIÓN
		R	B	M B	M B +	M B ++	
9	Abastecimiento oportuno de medicamentos de buena calidad, mediante un adecuado monitoreo de las farmacias que prestan servicios al ISBM.						MEJORÍA EN: • ATENCIÓN • PRECIOS(L de M)  MENOS PROVEEDORES EN ORIENTE
10	Asignación de montos a distintos proveedores de salud con base a su capacidad instalada y operativa, que asegure una satisfacción de la prestación de servicios de salud a nivel nacional a todos los usuarios.						SE HA CONSOLIDADO MECANISMO EN BASES DE LICITACIÓN
11	Continuar fortaleciendo la participación del ISBM en el Sistema Nacional de Salud.						• EN PROCESO • DÉFICIT PARA EL PROYECTO DE EMERGENCIAS
12	Mantener la Infraestructura Tecnológica actualizada.						EN PROCESO

# RECONVERSIÓN DE LA INSTITUCIÓN



	Retos planteados en primera rendición de cuentas 2010.	Niveles de cumplimiento					OBSERVACIÓN
		R	B	MB	MB+	MB++	
13	Consolidar un Sistema de Información que ayude a registrar y controlar los servicios que presta el Instituto.						SISTEMAS DE: FARMACIAS BOTIQUINES MED. ESP. REGISTRO DE EPISODIOS
14	Fortalecer los sistemas de comunicación e información en salud.				=		EN PROCESO
15	Desarrollar e implementar un Sistema de Información Gerencial que ayude a la toma de decisiones.						UNIDAD DE PLANIFICACIÓN, EDUCACIÓN CONTINUA
16	Nuevos centros de recreación						ZONA CENTRAL ZONA ORIENTAL
17	Construcción de centros de salud propios						METAS: POLICLÍNICO LU CONSULTORIO SE
18	Gestión de recursos necesarios por la reforma de la ley						