



# INFORME ESTADÍSTICO DE LAS ENTIDADES SUPERVISADAS POR ISNA

ENERO A MARZO  
2015



*Comprende las características de las Entidades supervisadas por ISNA, así como de los diferentes programas que desarrollan con niños, niñas y adolescentes.*

*ISNA/Gerencia de Planificación e Investigación/Sistema de Información para la Infancia.*

# INDICE

Introducción.....	3
Resumen.....	4
Caracterización de las Entidades Supervisadas por el ISNA .....	5
Características de las Entidades Activas Supervisadas por ISNA durante el Primer Trimestre 2015.....	6
Características de los Programas de las Entidades de atención a la Niñez y la Adolescencia Supervisadas por el ISNA durante el Primer Trimestre 2015.....	7-11
GLOSARIO.....	12
SIGLAS.....	13

# INTRODUCCION

El Sistema Nacional de Protección Integral de la Niñez y de la Adolescencia cuenta con los miembros de la Red de Atención Compartida (RAC) entre sus integrantes, quienes constituyen el conjunto coordinado de Entidades de atención, cuyas funciones principales por mandato de Ley es la protección, atención, defensa, estudio, promoción y difusión de los derechos de las niñas, niños y adolescentes según lo establece el Art. 169 de la Ley de Protección Integral de la Niñez y Adolescencia.

Es al Instituto Salvadoreño para el Desarrollo Integral de la Niñez y la Adolescencia (ISNA) a quien le corresponde la coordinación y supervisión de la actuación de los miembros de la Red de Atención Compartida (Art. 170 LEPINA), a través de la Subdirección de Coordinación y Supervisión de la Red de Atención Compartida, cuyo objetivo principal incluye la supervisión de la actuación y el funcionamiento de los programas de las Entidades de atención a la Niñez y la Adolescencia, para efectos de verificar su efectividad, eficiencia e identificar logros, debilidades de los mismos y recomendar medidas correctivas a través de la asistencia técnica especializada, la cual debe ser realizada como mínimo trimestralmente y de forma especial deberán verificar la situación de los derechos de las niñas, niños y adolescentes sometidos a medidas de acogimiento. (Art. 178 LEPINA).

El SIPI dentro de sus Subsistemas cuenta con el Subsistema Entidades, el cual constituye una herramienta que permite registrar los datos generales de las Entidades y sus Programas, entre los más importantes: nombre, dirección, representante legal, fines, naturaleza, cobertura, áreas de trabajo, tipos de servicio que ofrece, así como también registra el avance de las supervisiones a los mismos, lo cual implica constantes actualizaciones y depuraciones que son realizadas en coordinación con las subdirecciones responsables de la información y las Coordinaciones RAC en el territorio, de tal forma que se pueda contar con un registro completo y actualizado, que refleje datos robustos.

Es importante mencionar, que tanto las Entidades como sus Programas, han debido seguir previamente su registro tal como lo indica la Ley de Protección Integral de la Niñez y Adolescencia en su Art. 172 para su respectiva autorización y posterior operación, con excepción de aquellas Entidades que han funcionado previo a la vigencia de LEPINA, las cuales han seguido el procedimiento de forma posterior (Art. 253 LEPINA y Art. 32 ROFRAC), requisito necesario para su incorporación al sistema SIPI.

El presente informe, proporciona los datos estadísticos que permiten la caracterización de las Entidades que desarrollan programas de atención a la niñez y la adolescencia, para su ágil y oportuna identificación y cuantificación, así como para reflejar el tipo de atención que prestan y su cobertura a nivel nacional, de tal forma que sirva como insumo para la toma de decisiones institucionales.

# RESUMEN

El ISNA tiene como una de sus tareas principales la supervisión y coordinación de aquellas entidades tanto públicas como de organismos no gubernamentales nacionales e internacionales que brindan servicios de atención a la niñez y la adolescencia en El Salvador con el objeto de coadyuvar al cumplimiento de los derechos humanos de niñas, niños y adolescentes.<sup>1</sup>

El Subsistema de Entidades del SIPI está diseñado para brindar toda la información concerniente al proceso de supervisión de estas instituciones, de sus Programas y Centros que brindan atención en el área de cuidado diario, prevención y protección a la niñez y adolescencia. El proceso de incorporación de dichos registros de las Entidades públicas, privadas y mixtas se ha venido dando desde los inicios del SIPI con el objeto de llegar a tener un panorama completo de la atención que se brinda a niñez Salvadoreña y extranjera residente en el país.

Para el Primer trimestre 2015, se registran 204 entidades privadas activas, cada una de las cuales cuenta con sus Programas que suman un total de 982 Programas activos dirigidos a la niñez y adolescencia del país, los cuales se registran entre las tipologías de prevención, protección de derechos, centros de atención inicial, hogares de atención inicial y otros programas especializados<sup>2</sup> brindando sus servicios en las áreas de cuidado diario, desnutrición, abuso sexual, orfandad, discapacidad, mendicidad, extrema pobreza, maltrato físico o psicológico, abandono total o parcial, niños trabajadores, adolescente embarazada, pudiendo también incluirse en más de una área de las ya mencionadas.

El mayor número de Entidades se encuentra concentrado dentro de las Organizaciones no Gubernamentales nacionales con 163, seguido de 18 para las Entidades municipales, 14 Organizaciones no gubernamentales internacionales y 9 Entidades con naturaleza gubernamental nacional. El Sistema de Información también, pretende reflejar la fuente de financiamiento de las mismas, encontrándose el mayor porcentaje en las autofinanciadas con un 26%, seguido del 25% en las ONG internacionales y un 23% en la empresa privada.

Los datos reflejados en el presente informe, son aquellos que han sido registrados en el Subsistema de Entidades del SIPI durante el Primer Trimestre 2015, por las instancias responsables. Asimismo, el Subsistema cuenta con un esfuerzo sostenido en las actualizaciones y depuración de datos para el último año; lo cual ha sido posible por medio de la gestión entre las Coordinaciones RAC a nivel nacional y la Subdirección responsable de mantener los mecanismos de supervisión; a efectos de ir fortaleciendo los procesos de control de la información disponible en el Subsistema. De esta forma se puede contar con un registro completo y actualizado sobre la temática, de tal manera que se cumpla con el mandato legal que establece el Art. 180 lit. b) LEPINA.

---

<sup>1</sup> Artículos 15, 61-62 Reglamento de Organización y Funcionamiento de la Red de Atención Compartida.

<sup>2</sup> Art. 28 ROFRAC

## CARACTERIZACION DE LAS ENTIDADES ACTIVAS SUPERVISADAS POR ISNA. ENERO A MARZO 2015

Entidades y Programas	Año 2014	1er. Trim. 2014	1er. Trim. 2015
Entidades	205	204	204
Programas que desarrollan las Entidades	<b>964</b>	<b>790</b>	<b>982</b>
<b>Naturaleza de las Entidades</b>			
ONG Nacional	164	163	163
Municipal	18	17	18
ONG Internacional	15	16	14
Gubernamental Nacional	8	8	9
<b>Total</b>	<b>205</b>	<b>204</b>	<b>204</b>
<b>Fines de las Entidades</b>			
Sin fines de lucro	139	139	139
Con fines de lucro	66	65	65
<b>Total</b>	<b>205</b>	<b>204</b>	<b>204</b>
<b>Entidades que poseen o no Convenios con ISNA</b>			
No Poseen	186	191	181
Si poseen	19	13	23
<b>Total</b>	<b>205</b>	<b>204</b>	<b>204</b>
<b>Cobertura geográfica de las Entidades</b>			
Nacional	87	82	86
Departamental	36	35	38
Zonal	30	34	27
Municipal	42	44	42
Cantonal	6	5	6
Regional	3	3	4
Caserío	1	1	1
<b>Total</b>	<b>205</b>	<b>204</b>	<b>204</b>
<b>Tipo de Servicio ofrecido en Programas ó Centros desarrollados por las Entidades</b>			
Gratuito	826	644	841
Cuota o contribución	142	144	141
Pago por el servicio	21	30	20

## ● CARACTERÍSTICAS DE LAS ENTIDADES SUPERVISADAS POR EL ISNA. Enero a Marzo 2015.

Fuentes de financiamiento de Entidades supervisadas por el ISNA. Enero a Marzo 2015.

Fuentes de financiamiento	Total	%*
Autofinanciada	54	26
ONG Internacional	51	25
Empresa privada	47	23
Gubernamental nacional	37	18
Gubernamental internacional	26	13
Particulares/comunidad	29	14
ONG nacional	25	12
Municipal	14	7
Otras fuentes de financiamiento	7	3

\*Los porcentajes se presentan en base al total de Entidades: 204, algunas Entidades pueden tener una o más fuentes de financiamiento.

Líneas de trabajo de las Entidades supervisadas por el ISNA. Enero a Marzo 2015.

Líneas de trabajo	Total	%
Atención a niño	183	90
Capacitación/formación	48	24
Asistencia técnica/consultoría	22	11
Promoción/difusión	23	11
Otras líneas de trabajo	11	5
Asistencia financiera	8	4
Investigación	4	2

\*Los porcentajes se presentan en base al total de Entidades: 204, algunas Entidades pueden tener una o más líneas de trabajo.

Entidades que poseen o no poseen convenio con el ISNA. Enero a Marzo 2015

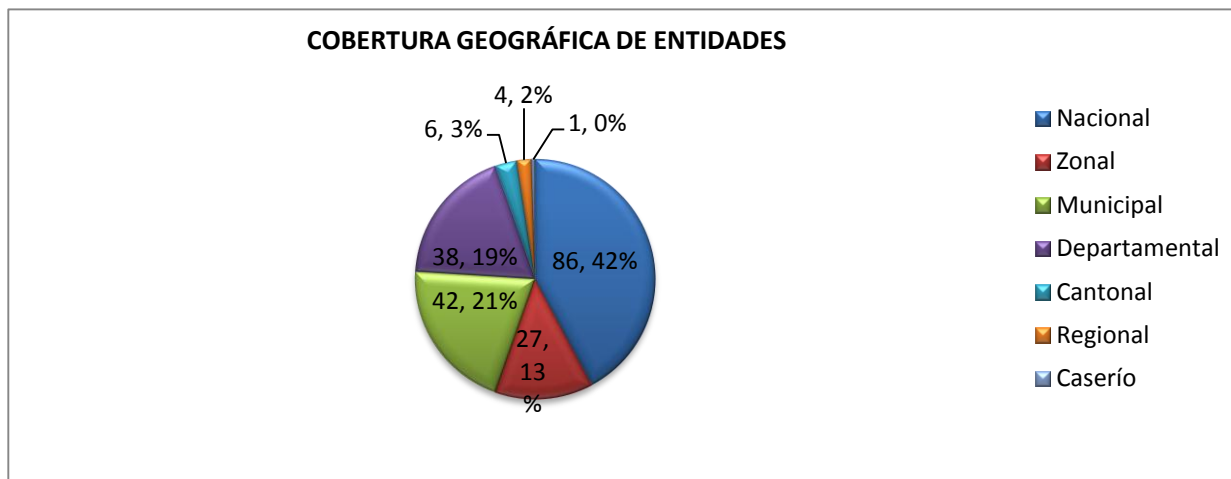
Naturaleza de la Entidad	Entidades que poseen o no poseen convenio con el ISNA		
	Sí posee	No posee	Total
No Gubernamental Nacional	18	145	163
Municipal	1	17	18
No Gubernamental Internacional	3	11	14
Gubernamental Nacional	1	8	9
Totales	23	181	204
%	11	89	100

### ENTIDADES QUE POSEEN O NO CONVENIO CON EL ISNA



Cobertura geográfica de las Entidades Supervisadas por el ISNA. Enero a Marzo 2015

Cobertura geográfica	Naturaleza de la Entidad					Total	%
	Gubernamental Nacional	Municipal	No Gubernamental Internacional	No Gubernamental Nacional			
Nacional	4	0	7	75	86	42	
Municipal	4	16	1	21	42	21	
Departamental	0	0	4	34	38	19	
Zonal	1	1	0	25	27	13	
Cantonal	0	1	1	4	6	3	
Regional	0	0	0	4	4	2	
Caserío	0	0	1	0	1	0	
<b>Total</b>	<b>9</b>	<b>18</b>	<b>14</b>	<b>163</b>	<b>204</b>	<b>100</b>	



**● CARACTERÍSTICAS DE LOS PROGRAMAS DE LAS ENTIDADES DE ATENCIÓN A LA NIÑEZ Y LA ADOLESCENCIA SUPERVISADAS POR EL ISNA. ENERO A MARZO.**

Modalidad de los Programas de atención a la niñez y adolescencia supervisados por el ISNA. Enero a Marzo 2015.

Modalidad	Regiones geográficas					Total	%*
	Occidental	Central	Paracentral	Oriental			
Centro de Atención Inicial	132	98	6	14	250	25	
Centro de Internamiento	11	40	5	2	58	6	
Otro tipo de Modalidad	95	362	129	87	673	69	
<b>Total</b>	<b>238</b>	<b>500</b>	<b>140</b>	<b>103</b>	<b>981</b>	<b>100</b>	

\*El total de programas es de 982, de los cuales un programa se encuentra registrado con cobertura a nivel nacional.

Áreas de trabajo de los Programas de atención a la niñez y adolescencia supervisados por el ISNA. Enero a Marzo 2015

Áreas de trabajo	Tipo de Programa							Total	%*
	CAI	HAI	Protección	Prevención	Programas Especializados	Otros			
Extrema pobreza	45	4	35	311	3	17	415	42	
Cuidado diario	186	1	14	87	2	11	301	31	
Otro	13	0	3	197	43	24	284	29	
Desnutrición	31	1	19	73	3	8	132	13	
Maltrato físico o psicológico	11	1	45	35	0	3	98	10	
Abandono parcial	5	0	43	11	1	3	66	7	
Abandono total	0	1	42	8	0	2	53	5	
Orfandad	2	0	40	10	0	2	52	5	
Abuso sexual	4	0	30	21	0	2	56	6	
Salud materno infantil	11	0	3	31	2	4	44	4	
Discapacidad	8	0	9	11	3	5	36	4	
Niños trabajadores/de la calle	8	0	6	16	0	1	31	3	
Consumo de drogas/alcohol	1	0	8	14	0	0	23	2	
Niños en la calle/mendicidad	0	0	9	8	0	0	17	2	
Adolescente embarazada	3	0	5	12	0	1	21	2	
En conflicto con la ley	1	0	5	10	1	0	17	2	
Explotación sexual comercial	1	0	1	5	0	0	7	1	

\*Los porcentajes se presentan en base al total de Programas: 982 algunos programas pueden tener una o más áreas de trabajo.


Tipos de programas de atención a la niñez y adolescencia supervisados por ISNA según atención por sexo. Enero a Marzo 2015

Tipo de Programa*	Atención por sexo			
	Masculino	Femenino	Ambos	Total
Prevención	6	18	563	587
Centro Atención Inicial	1	6	223	230
Otro Tipo de Programa	0	2	46	48
Programas Especializados	0	1	45	46
Protección de Derechos	11	16	40	67
Hogar de Atención Inicial	0	0	4	4
<b>Total</b>	<b>18</b>	<b>43</b>	<b>921</b>	<b>982</b>
<b>%</b>	<b>2</b>	<b>4</b>	<b>94</b>	<b>100</b>

\*Programas según Sistema de Información para la Infancia/ ISNA




### ATENCIÓN DE PROGRAMAS POR SEXO



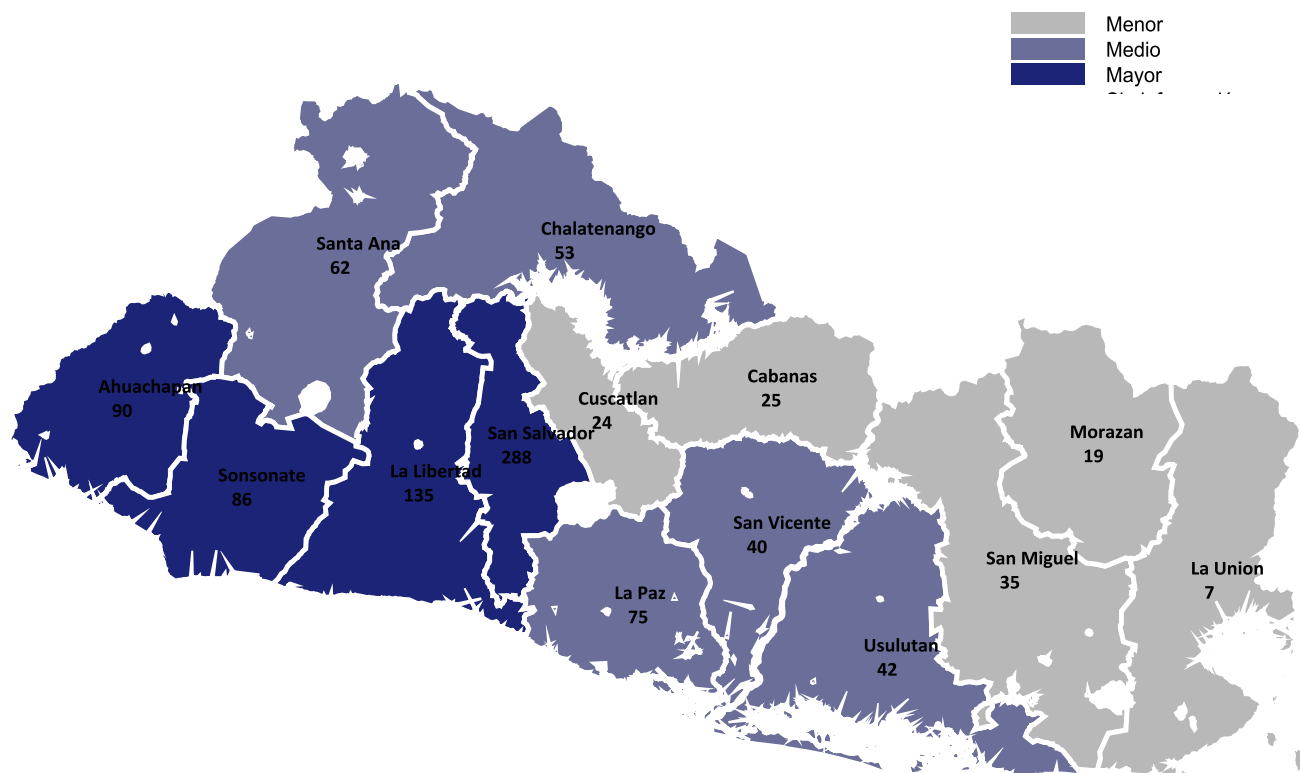
Zona de atención de los Programas a la niñez y adolescencia supervisados por el ISNA. Enero a Marzo 2015

Tipo de programa	Número de programas por zona de atención			
	Urbana	Rural	Urbana-Rural	Total
Prevención	170	335	82	587
Centro Atención Inicial	121	102	7	230
Protección de Derechos	30	15	22	67
Otro Tipo de Programa	16	13	19	48
Programas Especializados	5	33	8	46
Hogar de Atención Inicial	3	1	0	4
<b>Total</b>	<b>345</b>	<b>499</b>	<b>138</b>	<b>982</b>
<b>%</b>	<b>35</b>	<b>51</b>	<b>14</b>	<b>100</b>

### PROGRAMAS SEGUN ZONA DE ATENCIÓN



Número de Programas de las Entidades supervisadas por el ISNA según Departamento. Período Enero a Marzo 2015.



\*\*Según el Sistema, un programa está registrado a nivel nacional

Tipo de servicio de los Programas de atención a la niñez y adolescencia supervisados por el ISNA. Enero a Marzo 2015

Tipo de Programa	Tipo de Servicio		
	Gratuito	Cuota o contribución	Pago por el servicio
Prevención	557	36	3
Centro de Atención Inicial	143	83	11
Protección de derechos	60	4	3
Programas especializados	42	5	2
Otros programas	36	12	1
Hogar de Atención Inicial	3	1	0
<b>Total</b>	<b>841</b>	<b>141</b>	<b>20</b>

\*El total de programas es de 982, un Programa puede brindar más de un tipo de servicio.

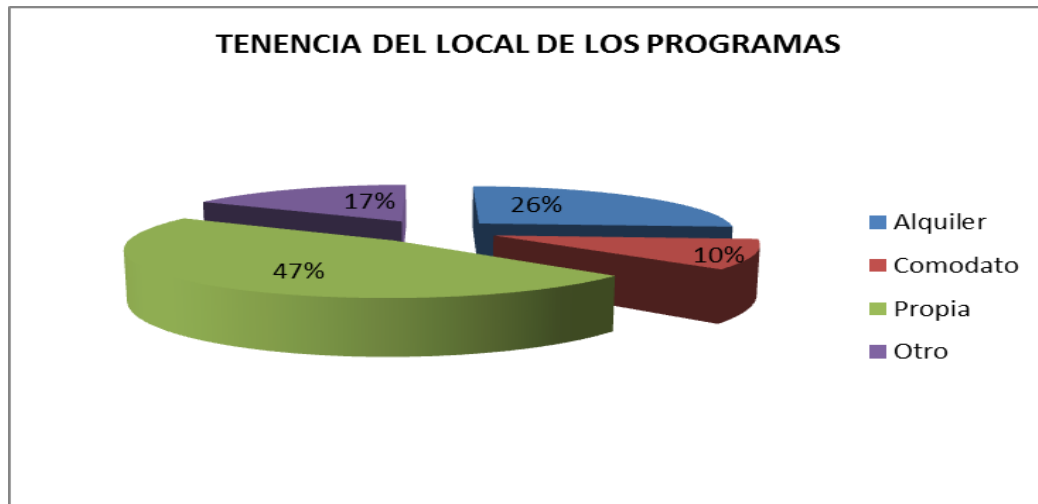
*Servicios que ofrecen los Programas de atención a la niñez y adolescencia supervisados por el ISNA. Enero a Marzo 2015*

Servicios que ofrecen en forma directa	Tipo de programa							
	CAI	HAI	Protección	Prevención	Otros	Programas Especializados	Total	%*
Recreación deporte	133	3	61	303	21	6	527	54
Cuidado/alimentación	147	3	60	254	11	4	479	49
Atención en salud	93	4	57	287	14	6	461	47
Formación espiritual	94	4	60	255	9	3	425	43
Refuerzo escolar	101	3	48	242	20	3	417	42
Estimulación temprana	157	0	24	136	23	6	346	35
Educación preescolar	184	1	25	141	17	3	371	38
Otros	6	0	6	295	17	38	362	37
Atención terapéutica psicológica	59	2	56	154	12	35	318	32
Vocacional/laboral/capacitación	19	3	37	209	10	6	284	29
Becas o subsidios	24	2	13	81	9	0	129	13
Educación formal	47	0	44	21	14	3	129	13
Trabajo social	22	0	39	8	8	4	81	8
Inserción social	3	0	12	16	0	2	33	3

\*Los porcentajes se presentan en base al total de Programas: 982, algunos programas pueden brindar más de un servicio.

*Tenencia de local de los Programas de atención a la niñez y adolescencia supervisados por el ISNA. Enero a Marzo 2015.*

Tipo de Programa	Tenencia de local				
	Alquiler	Comodato	Propia	Otro	Total
Prevención	170	44	274	99	587
Centro Atención Inicial	56	42	86	46	230
Protección de Derechos	13	13	40	1	67
Otro Tipo de Programa	12	0	21	15	48
Programas Especializados	5	1	37	3	46
Hogar de Atención Inicial	1	0	3	0	4
<b>Totales</b>	<b>257</b>	<b>100</b>	<b>461</b>	<b>164</b>	<b>982</b>
<b>%</b>	<b>26</b>	<b>10</b>	<b>47</b>	<b>17</b>	<b>100</b>



# GLOSARIO

**Entidades de atención:** Organismo Municipal, Gubernamental, No Gubernamental Nacional o Internacional constituidas mediante cualquier forma de organización autorizada por el ordenamiento jurídico Salvadoreño. Art. 171 LEPINA, que desarrollan programas de atención a niñez y adolescencia.

**Centro de Protección de Derechos:** Estos Centros son los responsables de ejecutar la medida del Acogimiento Institucional que se aplica de manera temporal, excepcional y por el menor tiempo posible a niños, niñas y adolescentes que no cuentan con alternativas para el Acogimiento Familiar.

**Programas de Prevención:** Programas dirigidos a la población infantil y joven incluyendo a sus grupos familiares, con desventajas económicas y sociales, jóvenes con discapacidad intelectual en riesgo de exclusión social, ubicados en los centros escolares y comunidades rurales y urbano-marginales con mayor desventaja social.<sup>3</sup>

**Programa de Acogimiento Institucional:** Medida administrativa y judicial de protección, que se aplica a niñas, niños y adolescentes vulnerados en sus derechos de la zona central, occidental y oriental del país, dictadas por las Juntas de Protección y los Juzgados Especializados de Niñez y Adolescencia.<sup>4</sup>

**Programa de Inserción Social:** Programa de atención a población sometida al ámbito penal, lo cual implica medidas especiales de seguridad y seguimiento.<sup>5</sup>

**Centro de Atención Inicial:** Centros dedicados al cuidado de niños y niñas que todavía no han alcanzado la edad de escolarización, entre los 0-4 años; pueden ser de gestión pública o privada y su trabajo se enfoca en el área de la estimulación o educación temprana, en el cual enseñan a niñas y niños a través de una metodología lúdica, con el propósito de desarrollar habilidades que serán de gran utilidad a la hora de empezar la vida escolar, sin dejar de lado la sociabilidad.<sup>6</sup>

**Región Central y Paracentral:** Comprende los departamentos de San Salvador, San Vicente, Cabañas, Cuscatlán, La Paz, Chalatenango y La Libertad.

**Región Occidental:** Comprende los departamentos de Santa Ana, Sonsonate, Ahuachapán.

**Región Oriental:** Comprende los departamentos de Usulután, San Miguel, Morazán y La Unión.

<sup>3</sup> Carlos Tito López, Manuel Antonio Sánchez Estrada, Dora Alicia Pérez Aguilar; “Consolidado de informes anuales de las entidades de atención a la niñez y la adolescencia 2012” 1ª. Ed.- San Salvador, El Salv.: ISNA Ediciones, 2015. Pág.9

<sup>4</sup> Ídem. Pág. 88

<sup>5</sup> Ibíd.

<sup>6</sup> Ibidem. Pág.25



# SIGLAS

**CAI:** Centros de Atención Inicial

**ISNA:** Instituto Salvadoreño para el Desarrollo Integral de la Niñez y la Adolescencia.

**ONG:** Organismo No Gubernamental

**LEPINA:** Ley de Protección Integral de la Niñez y Adolescencia.

**MINED:** Ministerio de Educación

[[www.isna.gob.sv](http://www.isna.gob.sv)

Dirección:

Avenida Irazú y Final Calle Santa Marta,  
Col. Costa Rica No. 2 San Salvador,  
El Salvador, Centroamérica  
PBX: (503) 2213-4700

]

## **Instituto Salvadoreño para el Desarrollo Integral de la Niñez y la Adolescencia**

**Equipo Responsable de la producción de estadísticas**

- **Gerencia de Planificación e Investigación**  
**Ing. Alfredo Orellana**
- **Jefa del Departamento del Sistema de Información para la  
Infancia**  
**Ing. Olivia López Flores**
- **Técnica del Sistema de Información**  
**Licda. Romy Vanessa Hércules**



**Año 2015**