



INFORME ESTADÍSTICO DE LAS ENTIDADES SUPERVISADAS POR ISNA

ABRIL A JUNIO
2015



Comprende las características de las Entidades supervisadas por ISNA, así como de los diferentes programas que desarrollan con niños, niñas y adolescentes.

ISNA/Gerencia de Planificación e Investigación/Sistema de Información para la Infancia.

INDICE

| | |
|--|------|
| Introducción..... | 3 |
| Resumen..... | 4 |
| Caracterización de las Entidades Supervisadas por el ISNA | 5 |
| Características de las Entidades Activas Supervisadas por ISNA durante el Segundo Trimestre 2015..... | 6 |
| Características de los Programas de las Entidades de atención a la Niñez y la Adolescencia Supervisadas por el ISNA durante el Segundo Trimestre 2015..... | 7-11 |
| GLOSARIO..... | 12 |
| SIGLAS..... | 13 |

INTRODUCCION

El Sistema Nacional de Protección Integral de la Niñez y de la Adolescencia cuenta con los miembros de la Red de Atención Compartida (RAC) entre sus integrantes, quienes constituyen el conjunto coordinado de Entidades de atención, cuyas funciones principales por mandato de Ley son la protección, atención, defensa, estudio, promoción y difusión de los derechos de las niñas, niños y adolescentes según lo establece el Art. 169 de la Ley de Protección Integral de la Niñez y Adolescencia.

Es al Instituto Salvadoreño para el Desarrollo Integral de la Niñez y la Adolescencia (ISNA) a quien le corresponde la coordinación y supervisión de la actuación de los miembros de la Red de Atención Compartida (Art. 170 LEPINA), a través de la Subdirección de Coordinación y Supervisión de la Red de Atención Compartida, cuyo objetivo principal incluye la supervisión de la actuación y el funcionamiento de los programas de las Entidades de atención a la Niñez y la Adolescencia, para efectos de verificar su efectividad, eficiencia e identificar logros, debilidades de los mismos y recomendar medidas correctivas a través de la asistencia técnica especializada, la cual debe ser realizada como mínimo trimestralmente y de forma especial deberán verificar la situación de los derechos de las niñas, niños y adolescentes sometidos a medidas de acogimiento. (Art. 178 LEPINA).

El SIPI dentro de sus Subsistemas cuenta con el Subsistema Entidades, el cual constituye una herramienta que permite registrar los datos generales de las Entidades y sus Programas, entre los más importantes: nombre, dirección, representante legal, fines, naturaleza, cobertura, áreas de trabajo, tipos de servicio que ofrece, así como también registra el avance de las supervisiones a los mismos, lo cual implica constantes actualizaciones y depuraciones que son realizadas en coordinación con las subdirecciones responsables de la información y las Coordinaciones RAC en el territorio, de tal forma que se pueda contar con un registro completo y actualizado, que refleje datos robustos.

Es importante mencionar, que tanto las Entidades como sus Programas, han debido seguir previamente su registro tal como lo indica la Ley de Protección Integral de la Niñez y Adolescencia en su Art. 172 para su respectiva autorización y posterior operación, con excepción de aquellas Entidades que han funcionado previo a la vigencia de LEPINA, las cuales han seguido el procedimiento de forma posterior (Art. 253 LEPINA y Art. 32 ROFRAC), requisito necesario para su incorporación al sistema SIPI.

El presente informe, proporciona los datos estadísticos que permiten la caracterización de las Entidades que desarrollan programas de atención a la niñez y la adolescencia, para su ágil y oportuna identificación y cuantificación, así como para reflejar el tipo de atención que prestan y su cobertura a nivel nacional, de tal forma que sirva como insumo para la toma de decisiones institucionales.

RESUMEN

El ISNA tiene como una de sus tareas principales la supervisión y coordinación de aquellas entidades tanto públicas como de organismos no gubernamentales nacionales e internacionales que brindan servicios de atención a la niñez y la adolescencia en El Salvador con el objeto de coadyuvar al cumplimiento de los derechos humanos de niñas, niños y adolescentes.¹

El Subsistema de Entidades del SIPI está diseñado para brindar toda la información concerniente al proceso de supervisión de estas instituciones, de sus Programas y Centros que brindan atención en el área de cuidado diario, prevención y protección a la niñez y adolescencia. El proceso de incorporación de dichos registros de las Entidades públicas, privadas y mixtas se ha venido dando desde los inicios del SIPI con el objeto de llegar a tener un panorama completo de la atención que se brinda a niñez Salvadoreña y extranjera residente en el país.

Para el Segundo trimestre 2015, se registran 204 entidades privadas activas, cada una de las cuales cuenta con sus Programas que suman un total de 977 Programas activos dirigidos a la niñez y adolescencia del país, los cuales se registran entre las tipologías de prevención, protección de derechos, centros de atención inicial, hogares de atención inicial y otros programas especializados², brindando sus servicios en las áreas de cuidado diario, desnutrición, abuso sexual, orfandad, discapacidad, mendicidad, extrema pobreza, maltrato físico o psicológico, abandono total o parcial, niños trabajadores, adolescente embarazada, pudiendo también incluirse en más de una área de las ya mencionadas.

El mayor número de Entidades se encuentra concentrado dentro de las Organizaciones no Gubernamentales nacionales con 164, seguido de 18 para las Entidades municipales, 13 Organizaciones no gubernamentales internacionales y 9 Entidades con naturaleza gubernamental nacional. El Sistema de Información también, pretende reflejar la fuente de financiamiento de las mismas, encontrándose el mayor porcentaje en las autofinanciadas, en las ONG internacionales y en la empresa privada con un 25% para cada una.

Los datos reflejados en el presente informe, son aquellos que han sido registrados en el Subsistema de Entidades del SIPI durante el Segundo Trimestre 2015, por las instancias responsables. Asimismo, el Subsistema cuenta con un esfuerzo sostenido en las actualizaciones y depuración de datos para el último año; lo cual ha sido posible por medio de la gestión entre las Coordinaciones RAC a nivel nacional y la Subdirección responsable de mantener los mecanismos de supervisión; a efectos de ir fortaleciendo los procesos de control de la información disponible en el Subsistema. De esta forma se puede contar con un registro completo y actualizado sobre la temática, de tal manera que se cumpla con el mandato legal que establece el Art. 180 lit. b) LEPINA.

¹ Artículos 15, 61-62 Reglamento de Organización y Funcionamiento de la Red de Atención Compartida.

² Art. 28 ROFRAC

CARACTERIZACION DE LAS ENTIDADES ACTIVAS SUPERVISADAS POR ISNA. ABRIL A JUNIO 2015

| Entidades y Programas | Año 2014 | 1er. Trim. 2014 | 1er. Trim. 2015 | 2do. Trim. 2014 | 2do. Trim. 2015 |
|---|------------|-----------------|-----------------|-----------------|-----------------|
| Entidades | 205 | 204 | 204 | 204 | 204 |
| Programas que desarrollan las Entidades | 964 | 790 | 982 | 808 | 977 |
| Naturaleza de las Entidades | | | | | |
| ONG Nacional | 164 | 163 | 163 | 163 | 164 |
| Municipal | 18 | 17 | 18 | 17 | 18 |
| ONG Internacional | 15 | 16 | 14 | 16 | 13 |
| Gubernamental Nacional | 8 | 8 | 9 | 8 | 9 |
| Total | 205 | 204 | 204 | 204 | 204 |
| Fines de las Entidades | | | | | |
| Sin fines de lucro | 139 | 139 | 139 | 139 | 140 |
| Con fines de lucro | 66 | 65 | 65 | 65 | 64 |
| Total | 205 | 204 | 204 | 204 | 204 |
| Entidades que poseen o no Convenios con ISNA | | | | | |
| No Poseen | 186 | 191 | 181 | 190 | 180 |
| Si poseen | 19 | 13 | 23 | 14 | 24 |
| Total | 205 | 204 | 204 | 204 | 204 |
| Cobertura geográfica de las Entidades | | | | | |
| Nacional | 87 | 82 | 86 | 84 | 86 |
| Departamental | 36 | 35 | 38 | 35 | 39 |
| Zonal | 30 | 34 | 27 | 34 | 28 |
| Municipal | 42 | 44 | 42 | 42 | 40 |
| Cantonal | 6 | 5 | 6 | 5 | 6 |
| Regional | 3 | 3 | 4 | 3 | 4 |
| Caserío | 1 | 1 | 1 | 1 | 1 |
| Total | 205 | 204 | 204 | 204 | 204 |
| Tipo de Servicio ofrecido en Programas ó Centros desarrollados por las Entidades | | | | | |
| Gratuito | 826 | 644 | 841 | 664 | 838 |
| Cuota o contribución | 142 | 144 | 141 | 144 | 142 |
| Pago por el servicio | 21 | 30 | 20 | 27 | 18 |

CARACTERÍSTICAS DE LAS ENTIDADES SUPERVISADAS POR EL ISNA. ABRIL A JUNIO 2015.

Fuentes de financiamiento de Entidades supervisadas por el ISNA. Abril a Junio 2015.

| Fuentes de financiamiento | Total | %* |
|---------------------------------|-------|------|
| Autofinanciada | 52 | 25.5 |
| ONG Internacional | 51 | 25.0 |
| Empresa privada | 51 | 25.0 |
| Gubernamental nacional | 35 | 17.2 |
| Gubernamental internacional | 21 | 10.3 |
| Particulares/comunidad | 21 | 10.3 |
| ONG nacional | 27 | 13.2 |
| Municipal | 14 | 6.9 |
| Otras fuentes de financiamiento | 9 | 4.4 |

*Los porcentajes se presentan en base al total de Entidades: 204, algunas Entidades pueden tener una o más fuentes de financiamiento.

Líneas de trabajo de las Entidades supervisadas por el ISNA. Abril a Junio 2015.

| Líneas de trabajo | Total | % |
|--------------------------------|-------|------|
| Atención a niño | 183 | 89.7 |
| Capacitación/formación | 47 | 23.0 |
| Asistencia técnica/consultoría | 21 | 10.3 |
| Promoción/difusión | 24 | 11.8 |
| Otras líneas de trabajo | 12 | 5.9 |
| Asistencia financiera | 8 | 3.9 |
| Investigación | 4 | 2.0 |

*Los porcentajes se presentan en base al total de Entidades: 204, algunas Entidades pueden tener una o más líneas de trabajo.

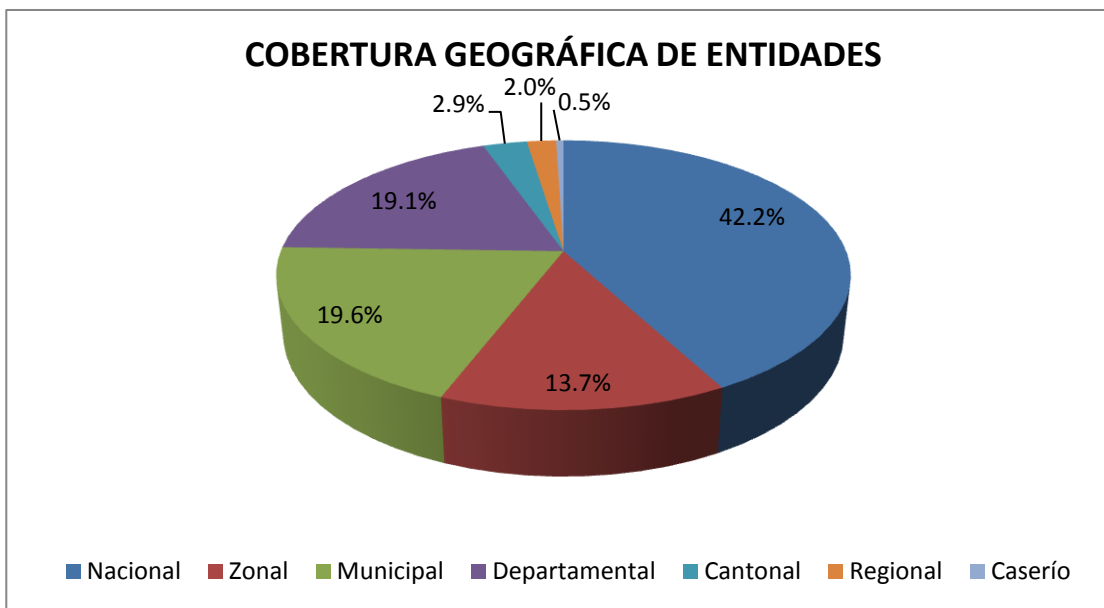
Entidades que poseen o no poseen convenio con el ISNA. Abril a Junio 2015

| Naturaleza de la Entidad | Entidades que poseen o no poseen convenio con el ISNA | | |
|--------------------------------|---|-------------|------------|
| | Sí posee | No posee | Total |
| No Gubernamental Nacional | 19 | 145 | 164 |
| Municipal | 1 | 17 | 18 |
| No Gubernamental Internacional | 3 | 10 | 13 |
| Gubernamental Nacional | 1 | 8 | 9 |
| Total | 24 | 180 | 204 |
| % | 11.8 | 88.2 | 100 |



Cobertura geográfica de las Entidades Supervisadas por el ISNA. Abril a Junio 2015

| Cobertura geográfica | Naturaleza de la Entidad | | | | Total | % |
|----------------------|--------------------------|-----------|--------------------------------|---------------------------|------------|------------|
| | Gubernamental Nacional | Municipal | No Gubernamental Internacional | No Gubernamental Nacional | | |
| Nacional | 4 | 0 | 7 | 75 | 86 | 42.2 |
| Municipal | 4 | 16 | 1 | 19 | 40 | 19.6 |
| Departamental | 0 | 0 | 3 | 36 | 39 | 19.1 |
| Zonal | 1 | 1 | 0 | 26 | 28 | 13.7 |
| Cantonal | 0 | 1 | 1 | 4 | 6 | 2.9 |
| Regional | 0 | 0 | 0 | 4 | 4 | 2.0 |
| Caserío | 0 | 0 | 1 | 0 | 1 | 0.5 |
| Total | 9 | 18 | 13 | 164 | 204 | 100 |



● CARACTERÍSTICAS DE LOS PROGRAMAS DE LAS ENTIDADES DE ATENCIÓN A LA NIÑEZ Y LA ADOLESCENCIA SUPERVISADAS POR EL ISNA. ABRIL A JUNIO.

Modalidad de los Programas de atención a la niñez y adolescencia supervisados por el ISNA. Abril a Junio 2015.

| Modalidad | Regiones geográficas | | | | | Total | %* |
|----------------------------|----------------------|------------|-------------|------------|--|------------|------------|
| | Occidental | Central | Paracentral | Oriental | | | |
| Otro tipo de Modalidad | 93 | 367 | 129 | 87 | | 676 | 69.3 |
| Centro de Atención Inicial | 132 | 95 | 6 | 12 | | 245 | 25.1 |
| Centro de Internamiento | 11 | 37 | 5 | 2 | | 55 | 5.6 |
| Total | 236 | 499 | 140 | 101 | | 976 | 100 |

*El total de programas es de 977, de los cuales un programa se encuentra registrado con cobertura a nivel nacional.

Áreas de trabajo de los Programas de atención a la niñez y adolescencia supervisados por el ISNA. Abril a Junio 2015

| Áreas de trabajo | Tipo de Programa | | | | | | | %* |
|--------------------------------|------------------|-----|------------|------------|--------------------------|-------|-------|-------------|
| | CAI | HAI | Protección | Prevención | Programas Especializados | Otros | Total | |
| Extrema pobreza | 39 | 4 | 32 | 319 | 3 | 17 | 414 | 42.4 |
| Cuidado diario | 186 | 1 | 15 | 83 | 3 | 10 | 298 | 30.5 |
| Otro | 13 | 0 | 3 | 191 | 44 | 23 | 274 | 28.0 |
| Desnutrición | 26 | 1 | 17 | 70 | 3 | 8 | 125 | 12.8 |
| Maltrato físico o psicológico | 11 | 1 | 43 | 35 | 0 | 3 | 93 | 9.5 |
| Abandono parcial | 5 | 0 | 41 | 11 | 1 | 3 | 61 | 6.2 |
| Abuso sexual | 4 | 0 | 27 | 21 | 0 | 2 | 54 | 5.5 |
| Abandono total | 0 | 1 | 42 | 8 | 0 | 2 | 53 | 5.4 |
| Orfandad | 2 | 0 | 37 | 10 | 0 | 2 | 51 | 5.2 |
| Salud materno infantil | 5 | 0 | 2 | 33 | 2 | 4 | 46 | 4.7 |
| Discapacidad | 7 | 0 | 9 | 11 | 3 | 5 | 35 | 3.6 |
| Niños trabajadores/de la calle | 9 | 0 | 6 | 16 | 0 | 1 | 32 | 3.3 |
| Consumo de drogas/alcohol | 1 | 0 | 7 | 14 | 0 | 0 | 22 | 2.3 |
| Niños en la calle/mendicidad | 0 | 0 | 11 | 7 | 0 | 0 | 18 | 1.8 |
| Adolescente embarazada | 3 | 0 | 5 | 12 | 0 | 1 | 21 | 2.1 |
| En conflicto con la ley | 1 | 0 | 4 | 10 | 1 | 0 | 16 | 1.6 |
| Explotación sexual comercial | 1 | 0 | 1 | 5 | 0 | 0 | 7 | 0.7 |

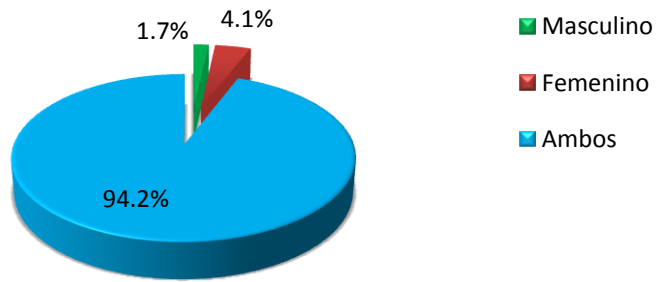
*Los porcentajes se presentan en base al total de Programas: 977 algunos programas pueden tener una o más áreas de trabajo.

Tipos de programas de atención a la niñez y adolescencia supervisados por ISNA según atención por sexo. Abril a Junio 2015

| Tipo de Programa* | Atención por sexo | | | |
|---------------------------|-------------------|------------|-------------|--------------|
| | Masculino | Femenino | Ambos | Total |
| Prevención | 6 | 18 | 562 | 586 |
| Centro Atención Inicial | 1 | 6 | 224 | 231 |
| Protección de Derechos | 10 | 13 | 40 | 63 |
| Programas Especializados | 0 | 1 | 46 | 47 |
| Otro Tipo de Programa | 0 | 2 | 44 | 46 |
| Hogar de Atención Inicial | 0 | 0 | 4 | 4 |
| Total | 17 | 40 | 920 | 977 |
| % | 1.7 | 4.1 | 94.2 | 100.0 |

*Programas según Sistema de Información para la Infancia/ ISNA

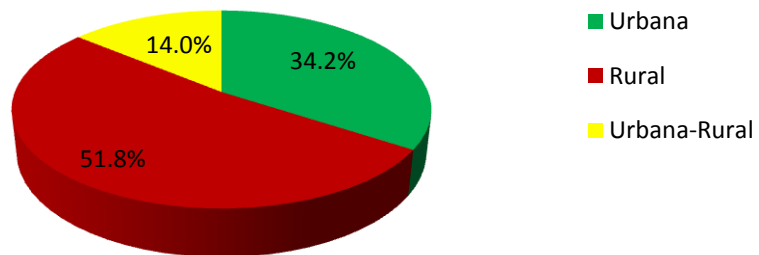
ATENCIÓN DE PROGRAMAS POR SEXO



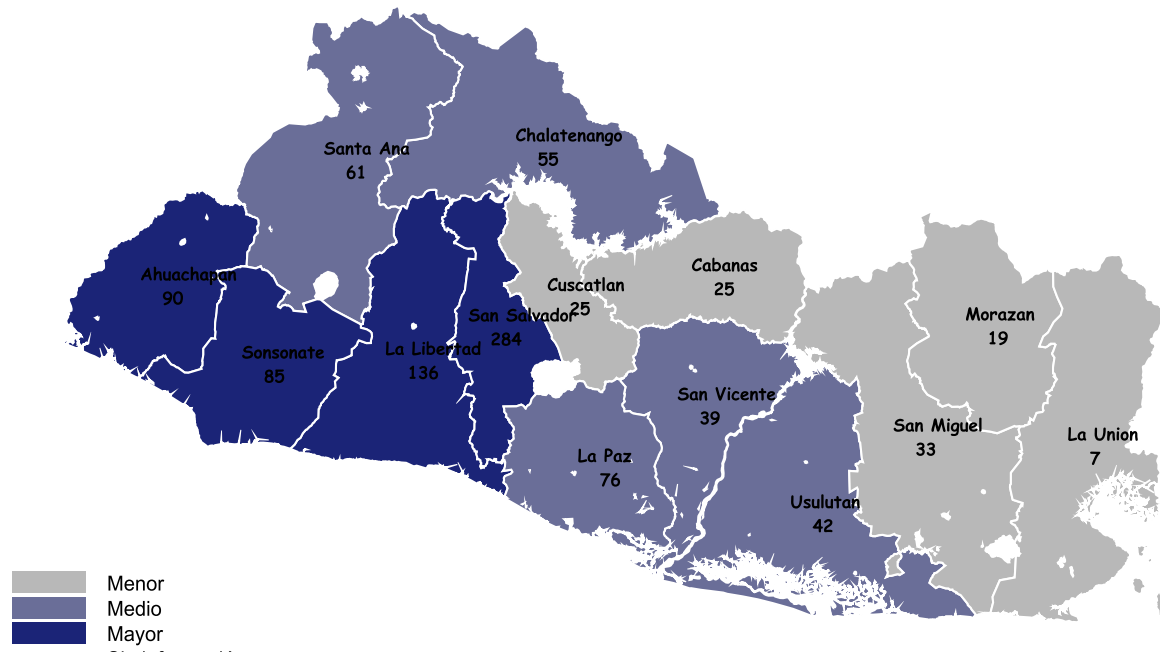
Zona de atención de los Programas a la niñez y adolescencia supervisados por el ISNA. Abril a Junio 2015

| Tipo de programa | Número de programas por zona de atención | | | |
|---------------------------|--|-------------|--------------|------------|
| | Urbana | Rural | Urbana-Rural | Total |
| Prevención | 162 | 336 | 88 | 586 |
| Centro Atención Inicial | 120 | 105 | 6 | 231 |
| Protección de Derechos | 28 | 17 | 18 | 63 |
| Otro Tipo de Programa | 15 | 13 | 18 | 46 |
| Programas Especializados | 6 | 34 | 7 | 47 |
| Hogar de Atención Inicial | 3 | 1 | 0 | 4 |
| Total | 334 | 506 | 137 | 977 |
| % | 34.2 | 51.8 | 14.0 | 100 |

PROGRAMAS SEGÚN ZONA DE ATENCIÓN



Número de Programas de las Entidades supervisadas por el ISNA según Departamento. Período Abril a Junio 2015.



**Según el Sistema, un programa está registrado a nivel nacional

Tipo de servicio de los Programas de atención a la niñez y adolescencia supervisados por el ISNA. Abril a Junio 2015

| Tipo de Programa | Tipo de Servicio | | |
|----------------------------|------------------|----------------------|----------------------|
| | Gratuito | Cuota o contribución | Pago por el servicio |
| Prevención | 557 | 36 | 3 |
| Centro de Atención Inicial | 145 | 84 | 9 |
| Protección de derechos | 56 | 4 | 3 |
| Programas especializados | 42 | 6 | 2 |
| Otros programas | 35 | 11 | 1 |
| Hogar de Atención Inicial | 3 | 1 | 0 |
| Total | 838 | 142 | 18 |

*El total de programas es de 977, un Programa puede brindar más de un tipo de servicio.

Servicios que ofrecen los Programas de atención a la niñez y adolescencia supervisados por el ISNA. Abril a Junio 2015

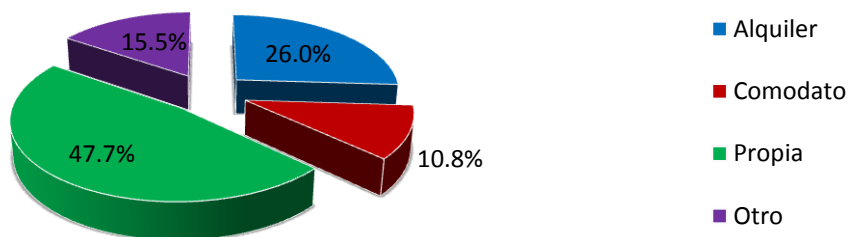
| Servicios que ofrecen en forma directa | Tipo de programa | | | | | | | |
|--|------------------|-----|------------|------------|-------|--------------------------|-------|------|
| | CAI | HAI | Protección | Prevención | Otros | Programas Especializados | Total | %* |
| Recreación deporte | 126 | 3 | 57 | 297 | 19 | 7 | 509 | 52.1 |
| Cuidado/alimentación | 138 | 3 | 56 | 253 | 10 | 5 | 465 | 47.6 |
| Atención en salud | 86 | 4 | 54 | 283 | 13 | 6 | 446 | 45.6 |
| Formación espiritual | 86 | 4 | 56 | 254 | 9 | 3 | 412 | 42.2 |
| Refuerzo escolar | 97 | 3 | 47 | 238 | 19 | 5 | 409 | 41.9 |
| Educación preescolar | 184 | 1 | 22 | 146 | 16 | 4 | 373 | 38.2 |
| Otros | 4 | 0 | 6 | 298 | 17 | 39 | 364 | 37.3 |
| Estimulación temprana | 156 | 0 | 24 | 137 | 22 | 7 | 346 | 35.4 |
| Atención terapéutica psicológica | 56 | 2 | 54 | 147 | 10 | 35 | 304 | 31.1 |
| Vocacional/laboral/capacitación | 18 | 3 | 36 | 211 | 10 | 6 | 284 | 29.1 |
| Educación formal | 54 | 0 | 42 | 20 | 12 | 4 | 132 | 13.5 |
| Becas o subsidios | 23 | 2 | 15 | 77 | 8 | 0 | 125 | 12.8 |
| Trabajo social | 20 | 0 | 39 | 36 | 8 | 4 | 107 | 11.0 |
| Inserción social | 2 | 0 | 13 | 17 | 0 | 2 | 34 | 3.5 |

*Los porcentajes se presentan en base al total de Programas: 977, algunos programas pueden brindar más de un servicio.

Tenencia de local de los Programas de atención a la niñez y adolescencia supervisados por el ISNA. Abril a Junio 2015.

| Tipo de Programa | Tenencia de local | | | | |
|---------------------------|-------------------|----------|--------|------|-------|
| | Alquiler | Comodato | Propia | Otro | Total |
| Prevención | 169 | 43 | 280 | 94 | 586 |
| Centro Atención Inicial | 55 | 52 | 85 | 39 | 231 |
| Protección de Derechos | 11 | 10 | 41 | 1 | 63 |
| Otro Tipo de Programa | 12 | 0 | 20 | 14 | 46 |
| Programas Especializados | 6 | 1 | 37 | 3 | 47 |
| Hogar de Atención Inicial | 1 | 0 | 3 | 0 | 4 |
| Totales | 254 | 106 | 466 | 151 | 977 |
| % | 26.0 | 10.8 | 47.7 | 15.5 | 100 |

TENENCIA DEL LOCAL DE LOS PROGRAMAS



GLOSARIO

Entidades de atención: Organismo Municipal, Gubernamental, No Gubernamental Nacional o Internacional constituidas mediante cualquier forma de organización autorizada por el ordenamiento jurídico Salvadoreño. Art. 171 LEPINA, que desarrollan programas de atención a niñez y adolescencia.

Centro de Protección de Derechos: Estos Centros son los responsables de ejecutar la medida del Acogimiento Institucional que se aplica de manera temporal, excepcional y por el menor tiempo posible a niños, niñas y adolescentes que no cuentan con alternativas para el Acogimiento Familiar.

Programas de Prevención: Programas dirigidos a la población infantil y joven incluyendo a sus grupos familiares, con desventajas económicas y sociales, jóvenes con discapacidad intelectual en riesgo de exclusión social, ubicados en los centros escolares y comunidades rurales y urbano-marginales con mayor desventaja social.³

Programa de Acogimiento Institucional: Medida administrativa y judicial de protección, que se aplica a niñas, niños y adolescentes vulnerados en sus derechos de la zona central, occidental y oriental del país, dictadas por las Juntas de Protección y los Juzgados Especializados de Niñez y Adolescencia.⁴

Programa de Inserción Social: Programa de atención a población sometida al ámbito penal, lo cual implica medidas especiales de seguridad y seguimiento.⁵

Centro de Atención Inicial: Centros dedicados al cuidado de niños y niñas que todavía no han alcanzado la edad de escolarización, entre los 0-4 años; pueden ser de gestión pública o privada y su trabajo se enfoca en el área de la estimulación o educación temprana, en el cual enseñan a niñas y niños a través de una metodología lúdica, con el propósito de desarrollar habilidades que serán de gran utilidad a la hora de empezar la vida escolar, sin dejar de lado la sociabilidad.⁶

Región Central y Paracentral: Comprende los departamentos de San Salvador, San Vicente, Cabañas, Cuscatlán, La Paz, Chalatenango y La Libertad.

Región Occidental: Comprende los departamentos de Santa Ana, Sonsonate, Ahuachapán.

Región Oriental: Comprende los departamentos de Usulután, San Miguel, Morazán y La Unión.

³ Carlos Tito López, Manuel Antonio Sánchez Estrada, Dora Alicia Pérez Aguilar; “Consolidado de informes anuales de las entidades de atención a la niñez y la adolescencia 2012” 1ª. Ed.- San Salvador, El Salv.: ISNA Ediciones, 2015. Pág.9

⁴ Ídem. Pág. 88

⁵ Ibíd.

⁶ Ibidem. Pág.25



SIGLAS

CAI: Centros de Atención Inicial

ISNA: Instituto Salvadoreño para el Desarrollo Integral de la Niñez y la Adolescencia.

ONG: Organismo No Gubernamental

LEPINA: Ley de Protección Integral de la Niñez y Adolescencia.

MINED: Ministerio de Educación

[www.isna.gob.sv

Dirección:

Avenida Irazú y Final Calle Santa Marta,
Col. Costa Rica No. 2 San Salvador,
El Salvador, Centroamérica
PBX: (503) 2213-4700

]

Instituto Salvadoreño para el Desarrollo Integral de la Niñez y la Adolescencia

Equipo Responsable de la producción de estadísticas

- Gerencia de Planificación e Investigación
Alfredo Orellana
- Jefa del Departamento del Sistema de Información para la Infancia
Maribel López
- Técnica del Sistema de Información
Romy Vanessa Hércules



Año 2015