



INFORME ESTADÍSTICO DE LAS ENTIDADES SUPERVISADAS POR ISNA

JULIO A SEPTIEMBRE
2015



Comprende las características de las Entidades supervisadas por ISNA, así como de los diferentes programas que desarrollan con niños, niñas y adolescentes.

ISNA/Gerencia de Planificación e Investigación/Sistema de Información para la Infancia.

INDICE

Introducción.....	3
Resumen.....	4
Caracterización de las Entidades Supervisadas por el ISNA	5
Características de las Entidades Activas Supervisadas por ISNA durante el Tercer Trimestre 2015.....	6
Características de los Programas de las Entidades de atención a la Niñez y la Adolescencia Supervisadas por el ISNA durante el Tercer Trimestre 2015.....	7-11
GLOSARIO.....	12
SIGLAS.....	13

INTRODUCCION

El Sistema Nacional de Protección Integral de la Niñez y de la Adolescencia cuenta con los miembros de la Red de Atención Compartida (RAC) entre sus integrantes, quienes constituyen el conjunto coordinado de Entidades de atención, cuyas funciones principales por mandato de Ley son la protección, atención, defensa, estudio, promoción y difusión de los derechos de las niñas, niños y adolescentes según lo establece el Art. 169 de la Ley de Protección Integral de la Niñez y Adolescencia.

Es al Instituto Salvadoreño para el Desarrollo Integral de la Niñez y la Adolescencia (ISNA) a quien le corresponde la coordinación y supervisión de la actuación de los miembros de la Red de Atención Compartida (Art. 170 LEPINA), a través de la Subdirección de Coordinación y Supervisión de la Red de Atención Compartida, cuyo objetivo principal incluye la supervisión de la actuación y el funcionamiento de los programas de las Entidades de atención a la Niñez y la Adolescencia, para efectos de verificar su efectividad, eficiencia e identificar logros, debilidades de los mismos y recomendar medidas correctivas a través de la asistencia técnica especializada, la cual debe ser realizada como mínimo trimestralmente y de forma especial deberán verificar la situación de los derechos de las niñas, niños y adolescentes sometidos a medidas de acogimiento. (Art. 178 LEPINA).

El SIPI dentro de sus Subsistemas cuenta con el Subsistema Entidades, el cual constituye una herramienta que permite registrar los datos generales de las Entidades y sus Programas, entre los más importantes: nombre, dirección, representante legal, fines, naturaleza, cobertura, áreas de trabajo, tipos de servicio que ofrece, así como también registra el avance de las supervisiones a los mismos, lo cual implica constantes actualizaciones y depuraciones que son realizadas en coordinación con las subdirecciones responsables de la información y las Coordinaciones RAC en el territorio, de tal forma que se pueda contar con un registro completo y actualizado, que refleje datos robustos.

Es importante mencionar, que tanto las Entidades como sus Programas, han debido seguir previamente su registro tal como lo indica la Ley de Protección Integral de la Niñez y Adolescencia en su Art. 172 para su respectiva autorización y posterior operación, con excepción de aquellas Entidades que han funcionado previo a la vigencia de LEPINA, las cuales han seguido el procedimiento de forma posterior (Art. 253 LEPINA y Art. 32 ROFRAC), requisito necesario para su incorporación al sistema SIPI.

El presente informe, proporciona los datos estadísticos que permiten la caracterización de las Entidades que desarrollan programas de atención a la niñez y la adolescencia, para su ágil y oportuna identificación y cuantificación, así como para reflejar el tipo de atención que prestan y su cobertura a nivel nacional, de tal forma que sirva como insumo para la toma de decisiones institucionales.

RESUMEN

El ISNA tiene como una de sus tareas principales la supervisión y coordinación de aquellas entidades tanto públicas como de organismos no gubernamentales nacionales e internacionales que brindan servicios de atención a la niñez y la adolescencia en El Salvador con el objeto de coadyuvar al cumplimiento de los derechos humanos de niñas, niños y adolescentes.¹

El Subsistema de Entidades del SIPI está diseñado para brindar toda la información concerniente al proceso de supervisión de estas instituciones, de sus Programas y Centros que brindan atención en el área de cuidado diario, prevención y protección a la niñez y adolescencia. El proceso de incorporación de dichos registros de las Entidades públicas, privadas y mixtas se ha venido dando desde los inicios del SIPI con el objeto de llegar a tener un panorama completo de la atención que se brinda a niñez Salvadoreña y extranjera residente en el país.

Para el Tercer trimestre 2015, se registran 204 entidades privadas activas, cada una de las cuales cuenta con sus Programas que suman un total de 980 Programas activos dirigidos a la niñez y adolescencia del país, los cuales se registran entre las tipologías de prevención, protección de derechos, centros de atención inicial, hogares de atención inicial y otros programas especializados², brindando sus servicios en las áreas de cuidado diario, desnutrición, abuso sexual, orfandad, discapacidad, mendicidad, extrema pobreza, maltrato físico o psicológico, abandono total o parcial, niños trabajadores, adolescente embarazada, pudiendo también incluirse en más de una área de las ya mencionadas.

El mayor número de Entidades se encuentra concentrado dentro de las Organizaciones no Gubernamentales nacionales con 164, seguido de 18 para las Entidades municipales, 13 Organizaciones no gubernamentales internacionales y 9 Entidades con naturaleza gubernamental nacional. El Sistema de Información también, pretende reflejar la fuente de financiamiento de las mismas, encontrándose el mayor porcentaje en las Empresa privada con un 25%, autofinanciada con un 24.5% y en las ONG internacionales con un 24%.

Los datos reflejados en el presente informe, son aquellos que han sido registrados en el Subsistema de Entidades del SIPI durante el Tercer Trimestre 2015, por las instancias responsables. Asimismo, el Subsistema cuenta con un esfuerzo sostenido en las actualizaciones y depuración de datos para el último año; lo cual ha sido posible por medio de la gestión entre las Coordinaciones RAC a nivel nacional y la Subdirección responsable de mantener los mecanismos de supervisión; a efectos de ir fortaleciendo los procesos de control de la información disponible en el Subsistema. De esta forma se puede contar con un registro completo y actualizado sobre la temática, de tal manera que se cumpla con el mandato legal que establece el Art. 180 lit. b) LEPINA.

¹ Artículos 15, 61-62 Reglamento de Organización y Funcionamiento de la Red de Atención Compartida.

² Art. 28 ROFRAC

CARACTERIZACION DE LAS ENTIDADES ACTIVAS SUPERVISADAS POR ISNA. JULIO A SEPTIEMBRE 2015

Entidades y Programas	Año 2014	1er. Trim. 2014	1er. Trim. 2015	2do. Trim. 2014	2do. Trim. 2015	3er. Trim. 2014	3er. Trim. 2015
Entidades	205	204	204	204	204	205	204
Programas que desarrollan las Entidades	964	790	982	808	977	953	980
Naturaleza de las Entidades							
ONG Nacional	164	163	163	163	164	165	164
Municipal	18	17	18	17	18	17	18
ONG Internacional	15	16	14	16	13	15	13
Gubernamental Nacional	8	8	9	8	9	8	9
Total	205	204	204	204	204	205	204
Fines de las Entidades							
Sin fines de lucro	139	139	139	139	140	139	142
Con fines de lucro	66	65	65	65	64	66	62
Total	205	204	204	204	204	205	204
Entidades que poseen o no Convenios con ISNA							
No Poseen	186	191	181	190	180	189	180
Si poseen	19	13	23	14	24	16	24
Total	205	204	204	204	204	205	204
Cobertura geográfica de las Entidades							
Nacional	87	82	86	84	86	86	85
Departamental	36	35	38	35	39	32	40
Zonal	30	34	27	34	28	32	28
Municipal	42	44	42	42	40	45	39
Cantonal	6	5	6	5	6	6	6
Regional	3	3	4	3	4	3	5
Caserío	1	1	1	1	1	1	1
Total	205	204	204	204	204	205	204
Tipo de Servicio ofrecido en Programas ó Centros desarrollados por las Entidades							
Gratuito	826	644	841	664	838	814	840
Cuota o contribución	142	144	141	144	142	140	145
Pago por el servicio	21	30	20	27	18	24	17

● CARACTERÍSTICAS DE LAS ENTIDADES SUPERVISADAS POR EL ISNA. JULIO A SEPTIEMBRE 2015.

Fuentes de financiamiento de Entidades supervisadas por el ISNA. Julio a Septiembre 2015.

Fuentes de financiamiento	Total	%*
Empresa privada	51	25.0
Autofinanciada	50	24.5
ONG Internacional	49	24.0
Gubernamental nacional	33	16.2
ONG nacional	28	13.7
Particulares/comunidad	27	13.2
Gubernamental internacional	20	9.8
Municipal	14	6.9
Otras fuentes de financiamiento	10	4.9

*Los porcentajes se presentan en base al total de Entidades: 204, algunas Entidades pueden tener una o más fuentes de financiamiento.

Líneas de trabajo de las Entidades supervisadas por el ISNA. Julio a Septiembre 2015.

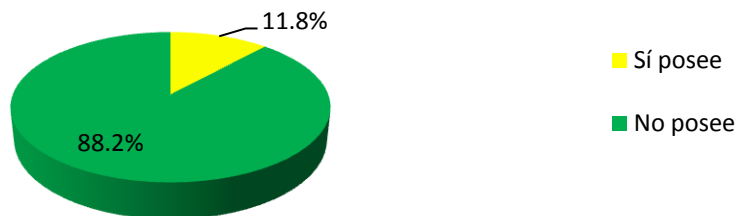
Líneas de trabajo	Total	%
Atención a niño	183	89.7
Capacitación/formación	45	22.1
Asistencia técnica/consultoría	20	9.8
Promoción/difusión	25	12.3
Otras líneas de trabajo	13	6.4
Asistencia financiera	9	4.4
Investigación	4	2.0

*Los porcentajes se presentan en base al total de Entidades: 204, algunas Entidades pueden tener una o más líneas de trabajo.

Entidades que poseen o no poseen convenio con el ISNA. Julio a Septiembre 2015

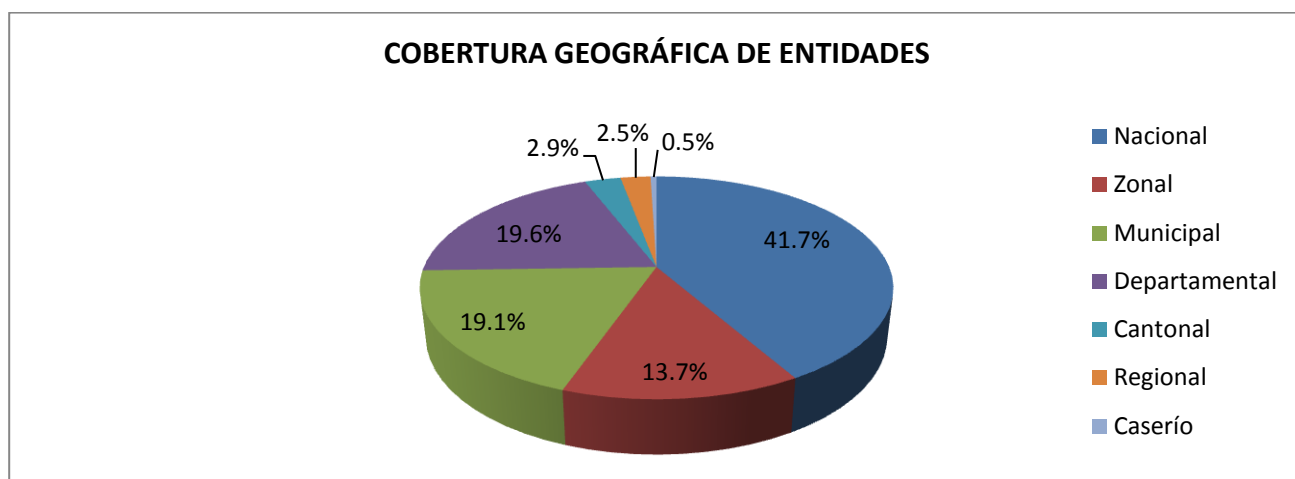
Naturaleza de la Entidad	Entidades que poseen o no poseen convenio con el ISNA		
	Sí posee	No posee	Total
No Gubernamental Nacional	19	145	164
Municipal	1	17	18
No Gubernamental Internacional	3	10	13
Gubernamental Nacional	1	8	9
Totales	24	180	204
%	11.8	88.2	100.0

ENTIDADES QUE POSEEN O NO CONVENIO CON EL ISNA



Cobertura geográfica de las Entidades Supervisadas por el ISNA. Julio a Septiembre 2015

Cobertura geográfica	Naturaleza de la Entidad				Total	%
	Gubernamental Nacional	Municipal	No Gubernamental Internacional	No Gubernamental Nacional		
Nacional	4	0	7	74	85	41.7
Municipal	4	16	1	18	39	19.1
Departamental	0	0	3	37	40	19.6
Zonal	1	1	0	26	28	13.7
Cantonal	0	1	1	4	6	2.9
Regional	0	0	0	5	5	2.5
Caserío	0	0	1	0	1	0.5
Total	9	18	13	164	204	100.0



● CARACTERÍSTICAS DE LOS PROGRAMAS DE LAS ENTIDADES DE ATENCIÓN A LA NIÑEZ Y LA ADOLESCENCIA SUPERVISADAS POR EL ISNA. JULIO A SEPTIEMBRE 2015.

Modalidad de los Programas de atención a la niñez y adolescencia supervisados por el ISNA. Julio a Septiembre 2015.

Modalidad	Regiones geográficas					Total	%*
	Occidental	Central	Paracentral	Oriental			
Otro tipo de Modalidad	94	369	129	87		679	69.3
Centro de Atención Inicial	131	95	6	13		245	25.0
Centro de Internamiento	11	36	7	2		56	5.7
Total	236	500	142	102		980	100.0

*El total de programas es de 980, de los cuales un programa se encuentra registrado con cobertura a nivel nacional.

Áreas de trabajo de los Programas de atención a la niñez y adolescencia supervisados por el ISNA Julio a Septiembre 2015

Áreas de trabajo	Tipo de Programa							Total	%*
	CAI	HAI	Protección	Prevención	Programas Especializados	Otros			
Extrema pobreza	38	4	35	319	3	16	415	42.3	
Cuidado diario	186	1	15	83	3	11	299	30.5	
Otro	14	0	3	192	45	22	276	28.2	
Desnutrición	26	0	21	70	3	8	128	13.1	
Maltrato físico o psicológico	11	0	45	35	0	3	94	9.6	
Abandono parcial	5	0	43	11	1	3	63	6.4	
Abuso sexual	4	0	29	21	0	2	56	5.7	
Abandono total	0	0	42	8	0	2	52	5.3	
Orfandad	2	0	39	9	0	2	52	5.3	
Salud materno infantil	5	0	2	34	2	4	47	4.8	
Discapacidad	7	0	9	11	2	5	34	3.5	
Niños trabajadores/de la calle	9	0	6	15	0	1	31	3.2	
Consumo de drogas/alcohol	1	0	7	13	0	0	21	2.1	
Adolescente embarazada	3	0	5	12	0	1	21	2.1	
Niños en la calle/mendicidad	0	0	11	6	0	0	17	1.7	
En conflicto con la ley	1	0	5	10	1	0	17	1.7	
Explotación sexual comercial	1	0	1	5	0	0	7	0.7	

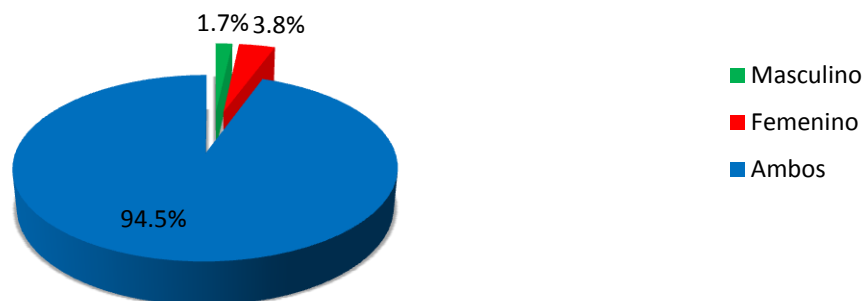
*Los porcentajes se presentan en base al total de Programas: 980 algunos programas pueden tener una o más áreas de trabajo.

Tipos de programas de atención a la niñez y adolescencia supervisados por ISNA según atención por sexo. Julio a Septiembre 2015

Tipo de Programa*	Atención por sexo			
	Masculino	Femenino	Ambos	Total
Prevención	6	18	563	587
Centro Atención Inicial	1	5	225	231
Protección de Derechos	10	11	43	64
Programas Especializados	0	1	47	48
Otro Tipo de Programa	0	2	44	46
Hogar de Atención Inicial	0	0	4	4
Total	17	37	926	980
%	1.7	3.8	94.5	100.0

*Programas según Sistema de Información para la Infancia/ ISNA

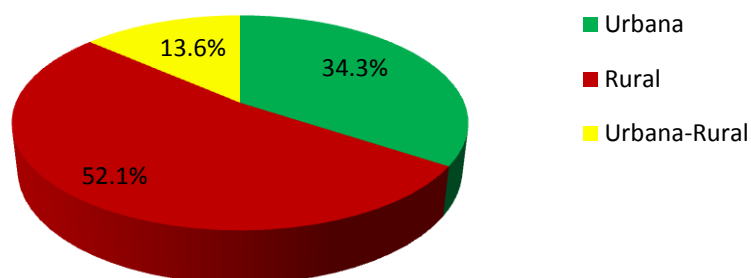
ATENCIÓN DE PROGRAMAS POR SEXO



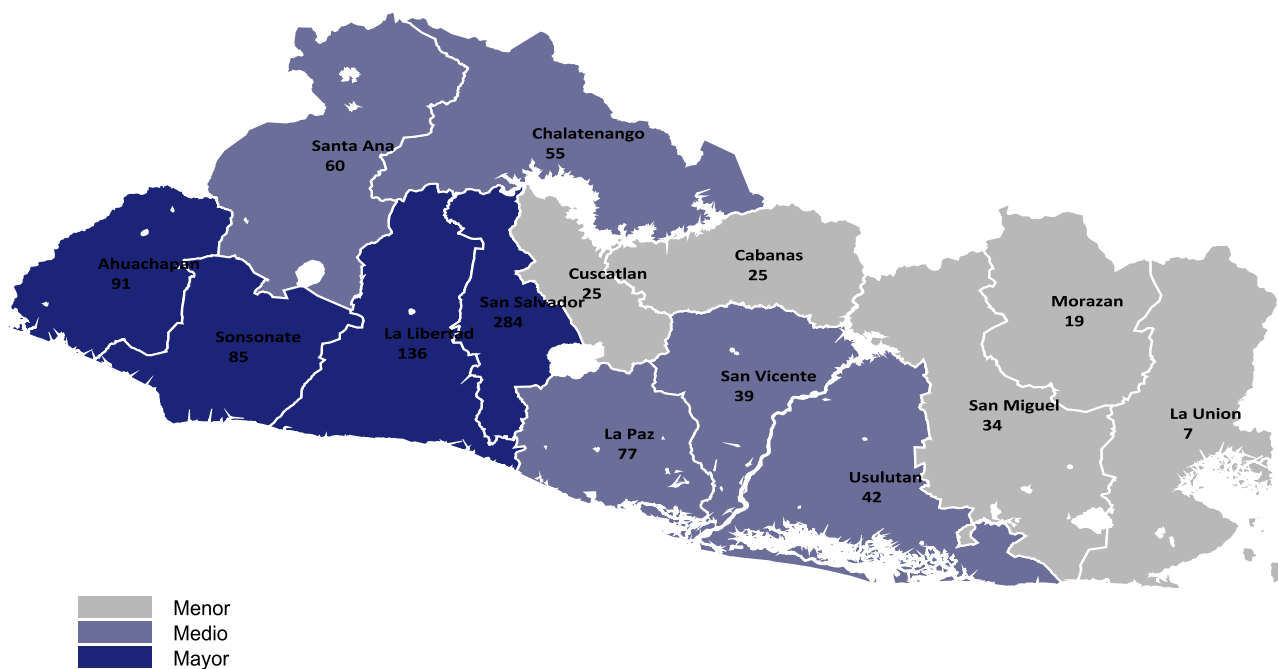
Zona de atención de los Programas a la niñez y adolescencia supervisados por el ISNA. Julio a Septiembre 2015

Tipo de programa	Número de programas por zona de atención			
	Urbana	Rural	Urbana-Rural	Total
Prevención	162	337	88	587
Centro Atención Inicial	121	105	5	231
Protección de Derechos	28	21	15	64
Programas Especializados	6	34	8	48
Otro Tipo de Programa	16	13	17	46
Hogar de Atención Inicial	3	1	0	4
Total	336	511	133	980
%	34.3	52.1	13.6	100.0

PROGRAMAS SEGÚN ZONA DE ATENCIÓN



Número de Programas de las Entidades supervisadas por el ISNA según Departamento. Período Julio a Septiembre 2015.



**Según el Sistema, un programa está registrado a nivel nacional

Tipo de servicio de los Programas de atención a la niñez y adolescencia supervisados por el ISNA. Julio a Septiembre 2015

Tipo de Programa	Tipo de Servicio		
	Gratuito	Cuota o contribución	Pago por el servicio
Prevención	558	37	3
Centro de Atención Inicial	145	84	9
Protección de derechos	57	5	2
Programas especializados	43	6	2
Otros programas	34	12	1
Hogar de Atención Inicial	3	1	0
Total	840	145	17

*El total de programas es de 980, un Programa puede brindar más de un tipo de servicio.

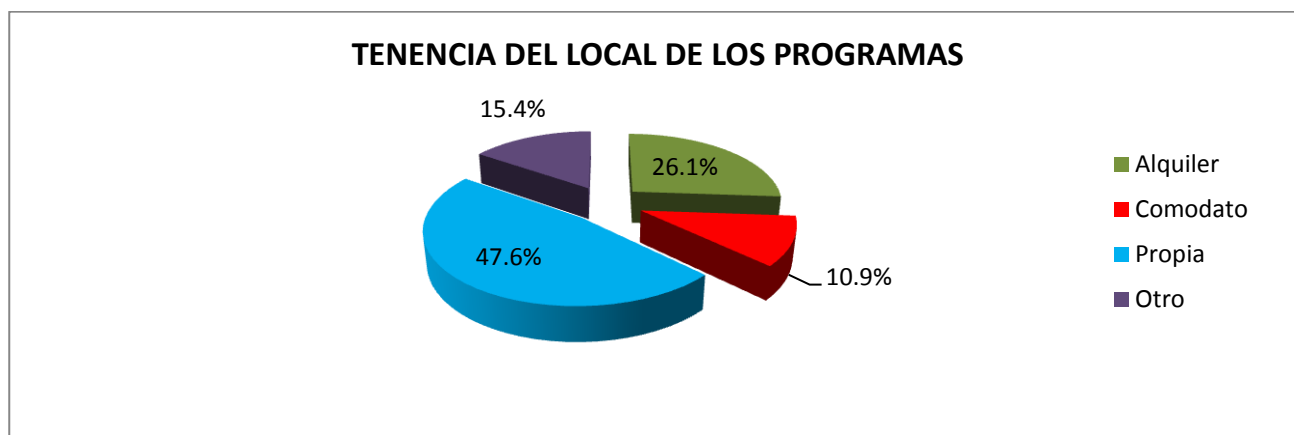
Servicios que ofrecen los Programas de atención a la niñez y adolescencia supervisados por el ISNA. Julio a Septiembre 2015

Servicios que ofrecen en forma directa	Tipo de programa							
	CAI	HAI	Protección	Prevención	Otros	Programas Especializados	Total	%*
Recreación deporte	125	4	58	298	18	9	512	52.2
Cuidado/alimentación	139	3	56	253	11	7	469	47.9
Atención en salud	86	4	51	284	13	6	444	45.3
Formación espiritual	86	4	56	254	9	3	412	42.0
Refuerzo escolar	96	3	47	237	18	4	405	41.3
Educación preescolar	182	0	25	145	16	4	372	38.0
Otros	6	0	5	298	17	39	365	37.2
Estimulación temprana	156	0	23	139	22	7	347	35.4
Atención terapéutica psicológica	54	1	57	146	9	36	303	30.9
Vocacional/laboral/capacitación	18	3	36	211	9	7	284	29.0
Educación formal	50	0	42	20	12	4	128	13.1
Becas o subsidios	24	1	15	79	7	1	127	13.0
Trabajo social	20	0	37	36	7	4	104	10.6
Inserción social	2	0	13	17	0	2	34	3.5

*Los porcentajes se presentan en base al total de Programas: 980, algunos programas pueden brindar más de un servicio.

Tenencia de local de los Programas de atención a la niñez y adolescencia supervisados por el ISNA. Julio a Septiembre 2015.

Tipo de Programa	Tenencia de local				
	Alquiler	Comodato	Propia	Otro	Total
Prevención	170	44	279	94	587
Centro Atención Inicial	55	52	85	39	231
Protección de Derechos	11	10	42	1	64
Otro Tipo de Programa	13	0	20	13	46
Programas Especializados	6	1	37	4	48
Hogar de Atención Inicial	1	0	3	0	4
Totales	256	107	466	151	980
%	26.1	10.9	47.6	15.4	100.0



GLOSARIO

Entidades de atención: Organismo Municipal, Gubernamental, No Gubernamental Nacional o Internacional constituidas mediante cualquier forma de organización autorizada por el ordenamiento jurídico Salvadoreño. Art. 171 LEPINA, que desarrollan programas de atención a niñez y adolescencia.

Centro de Protección de Derechos: Estos Centros son los responsables de ejecutar la medida del Acogimiento Institucional que se aplica de manera temporal, excepcional y por el menor tiempo posible a niños, niñas y adolescentes que no cuentan con alternativas para el Acogimiento Familiar.

Programas de Prevención: Programas dirigidos a la población infantil y joven incluyendo a sus grupos familiares, con desventajas económicas y sociales, jóvenes con discapacidad intelectual en riesgo de exclusión social, ubicados en los centros escolares y comunidades rurales y urbano-marginales con mayor desventaja social.³

Programa de Acogimiento Institucional: Medida administrativa y judicial de protección, que se aplica a niñas, niños y adolescentes vulnerados en sus derechos de la zona central, occidental y oriental del país, dictadas por las Juntas de Protección y los Juzgados Especializados de Niñez y Adolescencia.⁴

Programa de Inserción Social: Programa de atención a población sometida al ámbito penal, lo cual implica medidas especiales de seguridad y seguimiento.⁵

Centro de Atención Inicial: Centros dedicados al cuidado de niños y niñas que todavía no han alcanzado la edad de escolarización, entre los 0-4 años; pueden ser de gestión pública o privada y su trabajo se enfoca en el área de la estimulación o educación temprana, en el cual enseñan a niñas y niños a través de una metodología lúdica, con el propósito de desarrollar habilidades que serán de gran utilidad a la hora de empezar la vida escolar, sin dejar de lado la sociabilidad.⁶

Región Central y Paracentral: Comprende los departamentos de San Salvador, San Vicente, Cabañas, Cuscatlán, La Paz, Chalatenango y La Libertad.

Región Occidental: Comprende los departamentos de Santa Ana, Sonsonate, Ahuachapán.

Región Oriental: Comprende los departamentos de Usulután, San Miguel, Morazán y La Unión.

³ Carlos Tito López, Manuel Antonio Sánchez Estrada, Dora Alicia Pérez Aguilar; “Consolidado de informes anuales de las entidades de atención a la niñez y la adolescencia 2012” 1ª. Ed.- San Salvador, El Salv.: ISNA Ediciones, 2015. Pág.9

⁴ Ídem. Pág. 88

⁵ Ibíd.

⁶ Ibidem. Pág.25

SIGLAS

CAI: Centros de Atención Inicial

ISNA: Instituto Salvadoreño para el Desarrollo Integral de la Niñez y la Adolescencia.

ONG: Organismo No Gubernamental

LEPINA: Ley de Protección Integral de la Niñez y Adolescencia.

MINED: Ministerio de Educación

[www.isna.gob.sv

Dirección:

Avenida Irazú y Final Calle Santa Marta,
Col. Costa Rica No. 2 San Salvador,
El Salvador, Centroamérica
PBX: (503) 2213-4700

]

Instituto Salvadoreño para el Desarrollo Integral de la Niñez y la Adolescencia

Equipo Responsable de la producción de estadísticas

- **Gerencia de Planificación e Investigación**
Alfredo Orellana
- **Jefa del Departamento del Sistema de Información para la Infancia**
Maribel López
- **Técnica del Sistema de Información**
Romy Vanessa Hércules



Año 2015