



# **INFORME ESTADÍSTICO DE POBLACIÓN ATENDIDA EN PROGRAMAS DE INSERCIÓN SOCIAL ISNA**

**JULIO A SEPTIEMBRE 2015**



**Comprende todos los adolescentes atendidos en Centros de Inserción Social y en Medio Abierto Inserción Social (Medida alternativa al Internamiento)**

***ISNA/Gerencia de Planificación e Investigación/Sistema de Información para la Infancia***

# INDICE

Introducción .....	3
Programas de Atención .....	4-5
Resumen .....	6
Características sociodemográficas .....	7
Gráficos .....	8-10
Mapa .....	11
<b>Población atendida 3er. Trimestre 2015 en:</b> .....	<b>12-18</b>
Centros para la Inserción Social	
Atención en Medio Abierto Inserción Social	
<b><i>Población que ingresa y reingresa:</i></b> .....	<b>19-28</b>
<i>Centros para la Inserción Social</i>	
<i>Atención en Medio Abierto Inserción Social</i>	
<b>Población Presente al 30 de septiembre 2015</b> .....	<b>29-32</b>
Centros para la Inserción Social	
<i>Atención en Medio Abierto Inserción Social</i>	
Glosario .....	33-34

## INTRODUCCIÓN

El programa de Inserción Social, registra a los y las adolescentes—de 12 a 18 años de edad - a quienes se les ha atribuido o se les ha comprobado su responsabilidad como autores o partícipes en la comisión de una infracción penal, aquellos y aquellas adolescentes bajo detención administrativa (resguardo) y adolescentes con medidas de atención en medio abierto como medida de libertad asistida, servicios a la comunidad e imposición de reglas de conducta.

La Ley Penal Juvenil es la encargada de regular y establecer una serie de garantías procesales para este sector, partiendo de su artículo 1 que establece el objeto de esta Ley, la cual se encarga de determinar: los derechos de los y las adolescentes, los principios rectores para la aplicación de la misma, las medidas que deben aplicarse, así como también los procedimientos que garanticen estos derechos.

El Art. 5 de este cuerpo legal detalla los derechos y garantías de los que goza el o la adolescente antes, durante y después de su juzgamiento, los cuales establecen los fines esenciales de nuestro ordenamiento Constitucional, al igual que su artículo 8 que detalla las medidas a imponer que comprende las llamadas medidas alternativas entre las que se encuentran: la orientación y apoyo sociofamiliar, amonestación, imposición de reglas de conducta y servicios a la comunidad, y como última medida a ser considerada por los Jueces de Menores de forma excepcional: el Internamiento - Art.15 LPJ-. Medidas cuya finalidad socioeducativa resalta la importancia de promover la reinserción de los y las adolescentes en la sociedad.

El Sistema SIPI en la Unidad de Inserción Social registra entre otros de sus datos importantes la actividad principal del ISNA, la cual radica en brindar los servicios necesarios para el pleno desarrollo físico, psicológico y emocional de los y las adolescentes, servicios que son desarrollados a través de la implementación de programas de atención escolar, formación vocacional, psicosocial, salud, alimentación, deporte, talleres lúdicos y formación espiritual.

El presente informe pretende brindar datos estadísticos que reflejan las características sociodemográficas de la población atendida en cada uno de los 4 Centros para la Inserción Social con los que cuenta el ISNA actualmente, los cuales son: Centro de Inserción Social de Tonacatepeque, Centro de Inserción Social de Ilobasco “Sendero de Libertad”, Centro de Inserción Social El Espino y Centro de Inserción Social Femenino, así como también registra los movimientos que se realizan mensualmente de la población interna, que pueden comprender ingresos, reingresos, egresos y traslados, información que es presentada de forma trimestral.

El objetivo primordial es brindar datos estadísticos que reflejen la realidad y condiciones de los y las adolescentes en internamiento o en el Programa de Atención en las Medidas en Medio Abierto, para la pronta y oportuna toma de decisiones a nivel nacional que permita la implementación de mejoras en pro de los Derechos de la Niñez y Adolescencia.

## PROGRAMAS DE ATENCIÓN

A partir del artículo 116 de la LEPINA se desarrollan los diferentes aspectos que las entidades con programas de atención deben cumplir. Para el ISNA dicho mandato se consolida en el artículo 181 del mismo cuerpo legal, y por ello, de conformidad a las resoluciones judiciales y a la naturaleza de la medida impuesta, se interviene a través de:

### **a) Programa en Centros para la Inserción Social:**

La característica principal del programa es que, las acciones que desarrollan los componentes de atención a las y los adolescentes se realizan dentro de los Centros de Inserción Social, en los que se les respetan y garantizan los derechos que no hayan sido restringidos con la medida de internamiento provisional o definitiva establecida por la jurisdicción del Sistema Penal Juvenil. A pesar de la privación de libertad, se reconoce en la familia el rol fundamental que ostenta, además de ser actor clave para el cumplimiento de las finalidades socioeducativas que se realizan en las instalaciones en las que se encuentran las y los adolescentes.

El diseño del programa responde a la necesidad de estructurar, planificar y operativizar las acciones que se realizan en las medidas de internamiento las cuales son asumidas operativamente desde la Subdirección de Inserción Social, a través de los Centros de Inserción Social, en adelante CIS.

Las múltiples acciones que conllevan los componentes de atención que se implementan en los Centros de Inserción Social, son realizadas por el personal técnico, operativo, administrativo y de seguridad de los Centros de Inserción Social y con acompañamiento de los equipos técnicos de los tres Departamentos de la Subdirección de Inserción Social y el apoyo de diversas instituciones y entidades cooperantes públicas, privadas y locales, a nivel nacional.

Se debe destacar que la medida de internamiento no afecta el cumplimiento del resto de derechos, por lo que se articula y coordinan actividades con diferentes instituciones públicas, privadas y locales, por ejemplo, el Ministerio de Educación, Ministerio de Salud, alcaldías, entre otros.<sup>1</sup>

### **b) Programa de atención en Medio Abierto:**

El diseño del programa, responde a la necesidad de estructurar, planificar y operativizar las acciones que se realizan en las medidas socioeducativas en medio abierto, el cual se caracteriza por atender a aquellos adolescentes que incurren en las conductas contempladas en el Código Penal, pero en la que los Jueces de Menores, en concordancia con la finalidad de inserción social, establecen medidas no privativas de libertad; siendo remitidos por mandato de ley al ISNA.

<sup>1</sup> ISNA-UNICEF, “Programa de Atención en la Medida de Internamiento”, 2013, Pág.6.

El ISNA a fin de dar cumplimiento a lo antes señalado, recoge dentro del programa una serie de acciones que buscan facilitar el fortalecimiento de las capacidades académicas, técnicas y vocacionales que permitan al adolescente mayores opciones de construcción de vida, con el acompañamiento de la familia cuyo rol es fundamental en el proceso de inserción social.

Las acciones del programa comprenden: Seguimiento para el acceso a la educación formal y no formal; seguimiento en la atención individualizada en lo psicosocial, familiar; asistencia jurídica, y actividades para el desarrollo de competencias para la vida. Para la implementación de estas acciones se requiere de la ejecución, articulación y coordinación con diversas instituciones públicas y privadas a nivel nacional, las cuales son asumidas desde el ISNA por la Subdirección de Inserción Social, a través de sus tres Coordinaciones ubicadas en la Zona Central y paracentral, Zona Occidental y Zona Oriental.

Las acciones que desarrollan los componentes de atención de este programa, se realizan sin que se aíse al adolescente de su núcleo familiar y social, facilitando el fortalecimiento de las capacidades técnicas y vocacionales que permitan al adolescente mayores opciones de construcción de vida, reconociéndosele a la familia el rol fundamental que realiza en el proceso de inserción, por ello se le incorpora en diversas acciones que forman parte del proceso de ejecución de la medida no privativa de libertad.<sup>2</sup>

---

<sup>2</sup> ISNA-UNICEF, “Programa de Atención en las Medidas en Medio Abierto”, 2013, Pág.6

## RESUMEN

Entre julio y septiembre de 2015, el Instituto salvadoreño para el desarrollo integral de la niñez y la adolescencia (ISNA) atendió en el Área de Inserción Social un total de 1,624 adolescentes de ambos sexos que cometieron delito. El 88.7% pertenece al sexo masculino y al femenino el 11.3%.

Los ingresos para el período suman un total de 232 adolescentes de ambos sexos, los reingresos o reincidencias suman 87 casos. Las atenciones de ingresos más reingresos sumaron 319 casos. En relación a sus edades, el 61.8% corresponde a adolescentes entre los 16 a menos de 18 años de edad, el 22.6% a adolescentes de 14 a menos de 16 años, el 13.5% a adolescentes mayores de 18 años y a los menores de 14 años el restante 2.2% del total de casos. Respecto del total de la población atendida acumulada hasta el mes de septiembre, el porcentaje de adolescentes que ya han alcanzado la mayoría de edad equivale al 45.6% de los casos, tendencia que se vino incrementado desde el año 2008. Este dato indica que uno de cada tres adolescentes con medidas de Inserción Social ha alcanzado ya la mayoría de edad.

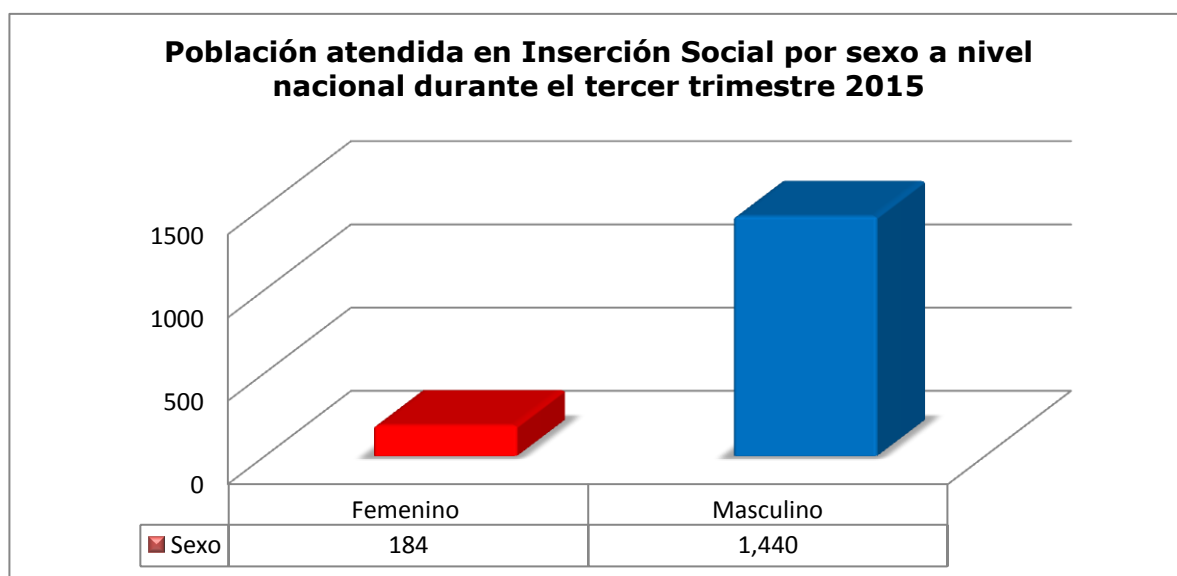
Los Centros que presentan una mayor cantidad promedio mensual de adolescentes internos han sido en su orden: el *Centro de Inserción Social El Espino* con 214, *Centro de Inserción Social de Tonacatepeque* con 199, el *Centro de Inserción Social de Ilobasco “Sendero de Libertad”* con un promedio de 85, y el *Centro de Inserción Femenino* con un promedio de 74 casos.

Al sumar ingresos más reingresos, los cinco principales delitos por los cuales han sido procesados y procesadas los y las adolescentes internos y con seguimiento externo, presentan los siguientes valores porcentuales: *Comercio, posesión, tráfico y tenencia de drogas* con el 24.5%, *Extorsión* con el 22.3%, *Homicidios* con el 19.1%, *Tenencia, portación o conducción ilegal de armas de guerra* con el 7.5% y *Tenencia, portación o conducción ilegal de armas de fuego* con el 6.9%. De las medidas que fueron aplicadas a estos casos, un 43.3% fueron Provisionales, el 56.7% fueron Definitivas. En referencia al Ente que aplicó las medidas tenemos que el 97.5% fueron aplicadas por los Juzgados de Menores y el 2.5% por los Juzgados de Ejecución de Medidas.

La procedencia de los y las adolescentes en su mayoría es del Departamento de San Salvador que entre ingresos y reincidencias alcanza el 13.8% de los casos, le siguen en su orden La Paz con el 11.3%, Cuscatlán con el 10.7%, San Miguel con el 10.3% y La Libertad con el 8.8%. Por municipio encontramos que la mayoría de adolescentes que cometen delitos provienen de las ciudades más populosas del departamento de Santa Ana, San Miguel, Colón, San Salvador y Ahuachapán. En su orden los cinco primeros municipios de procedencia son: Santa Ana con el 6.9%, San Miguel con el 6.3%, Colón y San Salvador con el 3.8% y Ahuachapán con el 2.8%. Del total de ingresos y reingresos reportados en el período, 177 jóvenes proceden de la zona Central/Paracentral, 80 jóvenes de la zona Occidental y 62 jóvenes de la zona oriental.

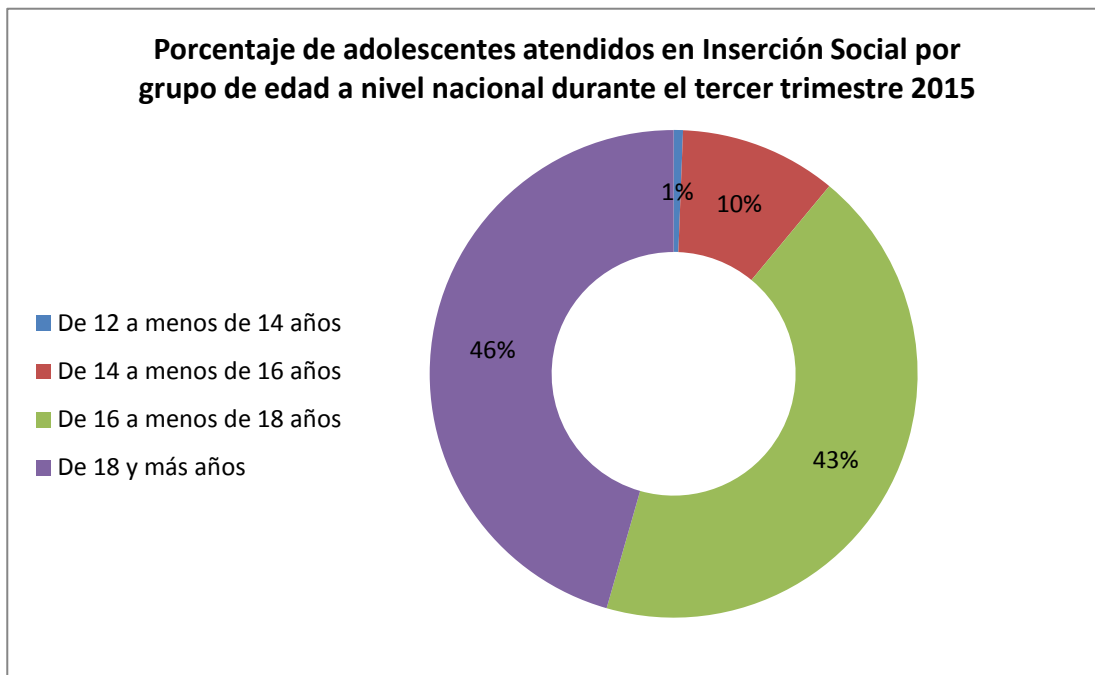
## CARACTERÍSTICAS SOCIODEMOGRÁFICAS DE LA POBLACIÓN ATENDIDA EN LOS PROGRAMAS DE INSERCIÓN SOCIAL DEL ISNA. JULIO A SEPTIEMBRE 2015

<b>Población atendida por sexo</b>	<b>Año 2014</b>	<b>1° Trim. 2014</b>	<b>1° Trim 2015</b>	<b>2do. Trim. 2014</b>	<b>2do. Trim 2015</b>	<b>3er. Trim 2014</b>	<b>3er. Trim 2015</b>
Casos activos del período anterior	1,317	1,259	1,287	1,210	1,337	1,248	1,305
Ingresos	240	223	280	263	256	291	232
Reingresos	92	75	139	78	84	96	87
<b>Total</b>	<b>1,649</b>	<b>1,557</b>	<b>1,706</b>	<b>1,551</b>	<b>1,677</b>	<b>1,635</b>	<b>1,624</b>
<b>Población atendida por grupos de edad</b>							
De 12 a menos de 14 años	6	15	9	13	7	20	10
De 14 a menos de 16 años	180	169	195	173	179	209	169
De 16 a menos de 18 años	668	663	770	633	724	714	705
De 18 y más años	795	710	732	732	767	692	740
<b>Total</b>	<b>1,649</b>	<b>1,557</b>	<b>1,706</b>	<b>1,551</b>	<b>1,677</b>	<b>1,635</b>	<b>1,624</b>
<b>Población atendida por modalidad</b>							
Centros de Inserción Social	855	788	853	794	858	815	827
Medidas Alternativas en Medio Abierto	794	769	853	757	819	820	797
<b>Total</b>	<b>1,649</b>	<b>1,557</b>	<b>1,706</b>	<b>1,551</b>	<b>1,677</b>	<b>1,635</b>	<b>1,624</b>
<b>Población atendida por sexo</b>							
Femenino	172	165	178	162	181	175	184
Masculino	1,477	1,392	1,528	1,389	1,496	1,460	1,440
<b>Total</b>	<b>1,649</b>	<b>1,557</b>	<b>1,706</b>	<b>1,551</b>	<b>1,677</b>	<b>1,635</b>	<b>1,624</b>



**Población atendida por grupos de edad en Programas para la Inserción Social de julio a septiembre 2015.**

Grupos de Edad	Población Atendida
De 12 a menos de 14 años	10
De 14 a menos de 16 años	169
De 16 a menos de 18 años	705
De 18 y más años	740
<b>Total</b>	<b>1,624</b>

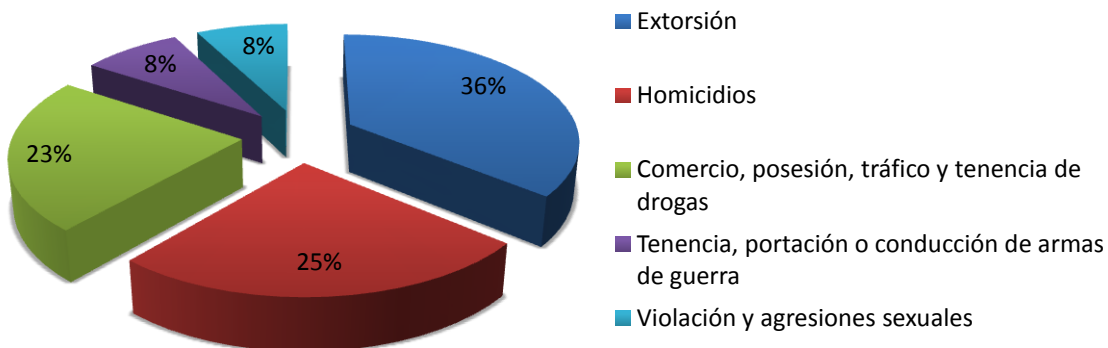


**Cinco principales delitos cometidos por la población atendida en Programas para la Inserción Social de julio a septiembre 2015.**

Cinco principales delitos	Población atendida
Extorsión	485
Homicidios	341
Comercio, posesión, tráfico y tenencia de drogas	309
Tenencia, portación o conducción de armas de guerra	110
Violación y agresiones sexuales	102
Otros Delitos (16)	277
<b>Total</b>	<b>1,624</b>




### 5 Principales delitos cometidos en Inserción Social a nivel nacional durante el tercer trimestre 2015

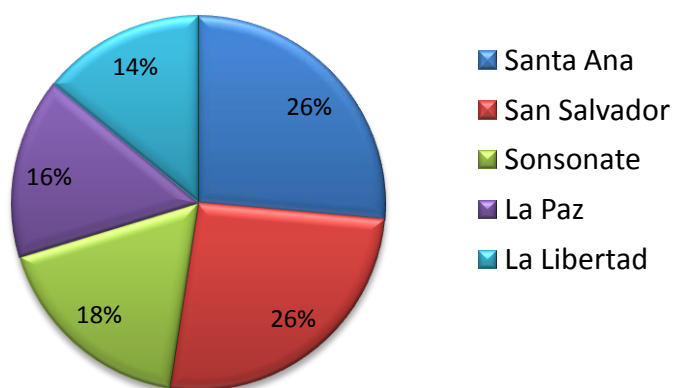


### Cinco principales departamentos de procedencia de la población atendida en Programas para la Inserción Social de julio a septiembre 2015.

Cinco principales departamentos	Población atendida
Santa Ana	270
San Salvador	266
Sonsonate	183
La Paz	159
La Libertad	144
Otros Departamentos (9)	602
<b>Total</b>	<b>1,624</b>



### 5 Principales departamentos de procedencia en Inserción Social durante el tercer trimestre 2015

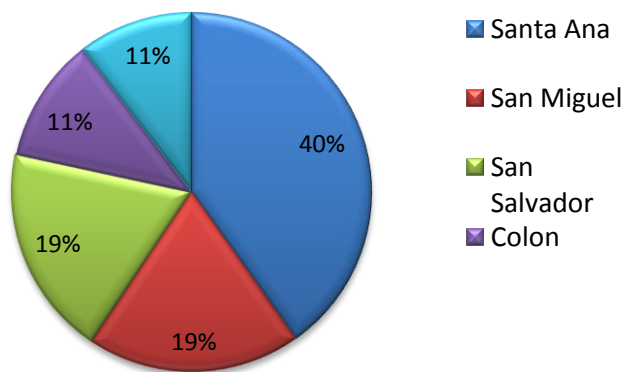


**Cinco principales municipios de procedencia de la población atendida en Programas para la Inserción Social de julio a septiembre 2015.**

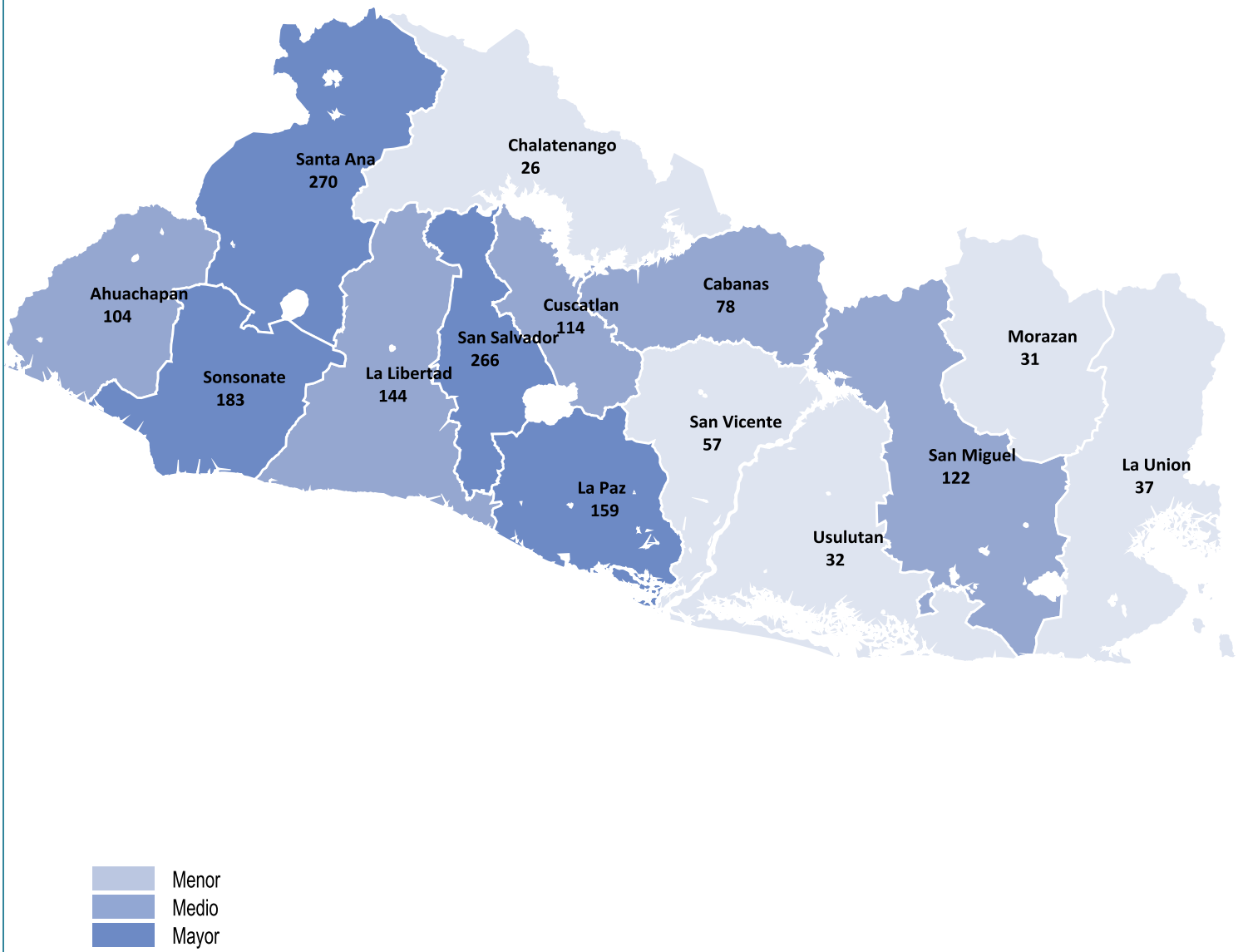
Cinco principales Municipios	Población atendida
Santa Ana	182
San Miguel	87
San Salvador	86
Colon	51
Zacatecoluca	47
Otros Municipios (180)	1171
<b>Total</b>	<b>1,624</b>



**5 Principales Municipios de procedencia en Inserción Social durante el tercer trimestre 2015**



**Población atendida en Programas para la Inserción Social del ISNA, a nivel nacional, por departamentos de procedencia, julio a septiembre 2015.**



El mapa representa los departamentos con mayor o menor incidencia de casos para los ingresos y reingresos en el período de julio a septiembre 2015.

## 1. Población atendida en Programas para la Inserción Social. Julio a septiembre 2015.

La población atendida en los programas de Inserción Social comprende a las y los adolescente en conflicto con la ley que recibe al menos una atención de parte de los programas de Inserción Social del ISNA en un período establecido. Este concepto abarca adolescentes de ambos sexos institucionalizados incluyendo los que se movilizan mediante ingresos, egresos y traslados, además de la población reportada como activa en el Programa de Atención en Medio Abierto de Inserción Social.

Lo anterior tiene su asidero legal en el Art. 181 LEPINA que atribuye a esta Área la ejecución y organización de programas para la justicia penal juvenil, programas que de acuerdo a la medida impuesta pueden ser: atención en medio abierto o bajo una medida de Internamiento en un Centro para la Inserción Social, cuya finalidad primordial es la educativa<sup>3</sup>, lo cual busca el fomento de actitudes positivas al adolescente de tal manera que se reoriente a una conducta dotada de valores como la responsabilidad, el respeto, la tolerancia y la honestidad, entre otros.

La medida de internamiento, la cual es considerada como última opción por los jueces debido al alto grado de afectación que causa al Derecho de Libertad Personal que le corresponde a una persona, en su caso a los y las adolescentes de forma especial, trata que se fortalezcan las actitudes de responsabilidad hacia sí mismo y hacia los demás, permitiendo realizar actividades de provecho, aprendiendo un oficio en los talleres de los centros, así como a darle el tratamiento adecuado al problema, etc.

Los movimientos registrados como ingresos (primera atención) y los reingresos o reincidencias (casos ya atendidos anteriormente), se clasifican partiendo de la remisión de la orden previa y escrita por la autoridad competente, donde se involucran las instituciones responsables tales como la Fiscalía General de la República (FGR), Juzgado de Menores y Juzgado de Ejecución de Medidas al Menor, lo cual determina tanto los ingresos como los reingresos de adolescentes que han sido autores o partícipes de la comisión de un delito, siendo así que se cumplen las medidas dictadas por los Jueces de Menores, mismas que son controladas y vigiladas por los Jueces de Ejecución de Medidas al Menor en el ejercicio de sus funciones<sup>4</sup>.

El recuento de los casos atendidos se suma desde el 1 de enero hasta el 31 de diciembre de cada año, y el recuento de los casos de ingreso y reingreso puede ser de manera mensual, trimestral, semestral, anual o según se requiera para efectos de análisis del por qué y cómo se dan casos por primera vez o de manera recurrente.

<sup>3</sup>Art.9 inc. 2do.Ley Penal Juvenil

<sup>4</sup> Art.125 LPJ y Art. 3 no. 1 Ley de Vigilancia y Control de Ejecución de Medidas al Menor Sometido a la Ley Penal Juvenil.

## **Población atendida en Centros para la Inserción Social de julio a septiembre 2015**

Los cuatro Centros para la Inserción Social administrados por el ISNA están ubicados en los municipios de Tonacatepeque, Ilobasco, Ilopango y Ahuachapán, de acuerdo al Art. 125 LPJ, los y las adolescentes no podrán ser admitidos sin orden previa y escrita de la autoridad competente, además debe existir dentro de los mismos separaciones necesarias respecto a la edad, sexo, en internamiento provisional o definitivo. El ISNA además, administra 9 Resguardos, los cuales han sido creados para el resguardo de los y las adolescentes privados de libertad en flagrancia (72 horas) en cumplimiento de los artículos 53,58 y 130 inciso segundo de la Ley Penal Juvenil.

*Población atendida de julio a septiembre 2015 en Centros para la Inserción Social por grupos de edad y sexo*

<b>Grupos de edad</b>	<b>Femenino</b>	<b>Masculino</b>	<b>Total</b>
De 12 a < 14 años	1	7	8
De 14 a < 16 años	15	92	107
De 16 a < 18 años	36	421	457
18 y más años	45	210	255
<b>Total</b>	<b>97</b>	<b>730</b>	<b>827</b>

*Población atendida de julio a septiembre 2015 en Centros para la Inserción Social por tipo de medida y sexo*

<b>Centros de Inserción Social</b>	<b>PROVISIONAL</b>		<b>DEFINITIVA</b>		<b>Total</b>		<b>Total</b>
	<b>Femenino</b>	<b>Masculino</b>	<b>Femenino</b>	<b>Masculino</b>	<b>Femenino</b>	<b>Masculino</b>	
El Espino	0	118	0	188	0	306	306
Ilobasco	0	41	0	78	0	119	119
Tonacatepeque	0	166	0	139	0	305	305
Femenino	31	0	66	0	97	0	97
<b>Total</b>	<b>31</b>	<b>325</b>	<b>66</b>	<b>405</b>	<b>97</b>	<b>730</b>	<b>827</b>

*Población atendida de julio a septiembre 2015 en Centros para la Inserción Social por Ente que dicta, sustituye, modifica o revoca la medida*

<b>Centros de Inserción Social</b>	<b>Juzgado de Menores</b>	<b>%</b>	<b>Juzgado de Ejecución de Medidas</b>	<b>%</b>	<b>Total</b>	<b>%</b>
El Espino	295	35.7	11	1.3	306	37.0
Ilobasco	77	9.3	42	5.1	119	14.4
Tonacatepeque	210	25.4	95	11.5	305	36.9
Femenino	51	6.2	46	5.6	97	11.7
<b>Total</b>	<b>633</b>	<b>76.5</b>	<b>194</b>	<b>23.5</b>	<b>827</b>	<b>100.0</b>

*Población atendida de julio a septiembre 2015 en Centros para la Inserción Social, por Delito cometido.*

<b>Delito Cometido</b>	<b>El Espino</b>	<b>Ilobasco</b>	<b>Tonacatepeque</b>	<b>Femenino</b>	<b>Total</b>	<b>%</b>
Homicidios	94	49	88	18	249	30.1
Extorsión	79	24	81	43	227	27.4
Comercio, posesión, tráfico y tenencia de drogas	30	6	49	17	102	12.3
Tenencia, portación o conducción ilegal de armas de fuego	58	2	4	2	66	8.0
Robos	18	1	11	4	34	4.1
Tenencia, portación o conducción de armas de guerra	3	0	27	2	32	3.9
Violación y agresiones sexuales	6	22	1	0	29	3.5
Asociación ilícita y pertenencia a maras	6	2	15	3	26	3.1
Secuestro y Privación de libertad	4	6	10	3	23	2.8
Feminicidio	2	1	6	2	11	1.3
Amenazas	1	0	4	1	6	0.7
Lesiones	2	1	1	0	4	0.5
Fabricación, Portación, Tenencia de Explosivos Artesanales	2	0	2	0	4	0.5
Fabricación, portación o conducción ilegal de arma de fuego artesanal	1	3	0	0	4	0.5
Hurtos	0	0	2	1	3	0.4
Receptación	0	0	2	0	2	0.2
Falsificación, tenencia o alteración de moneda	0	2	0	0	2	0.2
Uso y tenencia de documentación falsa	0	0	0	1	1	0.1
Resistencia, encubrimiento y evasión	0	0	1	0	1	0.1
Incumplimiento de medida	0	0	1	0	1	0.1
<b>Total</b>	<b>306</b>	<b>119</b>	<b>305</b>	<b>97</b>	<b>827</b>	<b>100.0</b>

*Población atendida por mes en Centros para la Inserción Social. Julio a septiembre 2015*

<b>Atendidos por mes</b>	<b>CIS El Espino</b>	<b>CIS Ilobasco</b>	<b>CIS Tonacatepeque</b>	<b>CIS Femenino</b>	<b>Promedios mensuales</b>
Total atenciones 2do. Trimestre 2015	747	367	752	253	530
Julio	264	109	253	83	209
Agosto	270	103	248	88	207
Septiembre	261	100	258	85	206
<b>Total atenciones 3er. Trimestre 2015</b>	<b>795</b>	<b>312</b>	<b>759</b>	<b>256</b>	<b>531</b>

*Movimientos realizados en Centro para la Inserción Social El Espino. Julio a septiembre 2015*

<b>CIS El Espino</b>	<b>Atenciones mensuales</b>	<b>Asistencia Mensual</b>	<b>Ingresos</b>	<b>Reingresos</b>	<b>Traslados recibidos</b>	<b>Traslados realizados</b>	<b>Egresos</b>
Total atenciones 2do. Trimestre 2015	747	N/A	56	24	0	1	69
Julio	264	208	24	9	1	1	21
Agosto	270	212	23	6	0	0	29
Septiembre	261	222	15	4	0	0	20
<b>Total atenciones 3er. Trimestre 2015</b>	<b>795</b>	<b>N/A</b>	<b>62</b>	<b>19</b>	<b>1</b>	<b>1</b>	<b>70</b>

*Movimientos realizados en Centro para la Inserción Social Ilobasco. Julio a septiembre 2015*

<b>CIS Ilobasco</b>	<b>Atenciones mensuales</b>	<b>Asistencia Mensual</b>	<b>Ingresos</b>	<b>Reingresos</b>	<b>Traslados recibidos</b>	<b>Traslados realizados</b>	<b>Egresos</b>
Total atenciones 2do. Trimestre2015	367	N/A	37	5	1	4	55
Julio	109	86	7	1	1	1	13
Agosto	103	86	7	2	0	1	7
Septiembre	100	82	5	0	0	2	11
<b>Total atenciones 3er. Trimestre2015</b>	<b>312</b>	<b>N/A</b>	<b>19</b>	<b>3</b>	<b>1</b>	<b>4</b>	<b>31</b>

*Movimientos realizados en Centro para la Inserción Social de Tonacatepeque. Julio a septiembre 2015*

<b>CIS Tonacatepeque</b>	<b>Atenciones mensuales</b>	<b>Asistencia Mensual</b>	<b>Ingresos</b>	<b>Reingresos</b>	<b>Traslados recibidos</b>	<b>Traslados realizados</b>	<b>Egresos</b>
Total atenciones 2do. Trimestre2015	752	N/A	81	7	5	0	83
Julio	253	195	21	3	0	0	34
Agosto	248	202	27	4	1	0	14
Septiembre	258	201	23	0	2	0	32
<b>Total atenciones 2do. Trimestre2015</b>	<b>759</b>	<b>N/A</b>	<b>71</b>	<b>7</b>	<b>3</b>	<b>0</b>	<b>80</b>

*Movimientos realizados en Centro para la Inserción Social Femenino. Julio a septiembre 2015*

<b>CIS Femenino</b>	<b>Atenciones mensuales</b>	<b>Asistencia Mensual</b>	<b>Ingresos</b>	<b>Reingresos</b>	<b>Traslados recibidos</b>	<b>Traslados realizados</b>	<b>Egresos</b>
Total atenciones 2do. Trimestre2015	253	N/A	19	5	0	0	19
Julio	83	73	3	0	0	0	7
Agosto	88	70	9	3	0	0	6
Septiembre	85	78	2	1	0	0	4
<b>Total atenciones 3er. Trimestre2015</b>	<b>256</b>	<b>N/A</b>	<b>14</b>	<b>4</b>	<b>0</b>	<b>0</b>	<b>17</b>

## **Población atendida en Programa de atención en Medio Abierto Inserción Social, julio a septiembre 2015**

La atención en Medio Abierto Inserción Social, permite establecer una clara relación entre el delito y la sanción, aplicándose de tal manera el principio de proporcionalidad al proceso penal juvenil, lo cual propicia un mayor significado en la ó el adolescente, ya que permite señalar de forma más adecuada las consecuencias de la infracción cometida, y por lo tanto refleja la responsabilidad del o la adolescente en y hacia la sociedad, cumpliendo su finalidad de integración social.

*Población atendida de julio a septiembre 2015 en Atención en Medio Abierto Inserción Social por grupos de edad y sexo.*

Grupos Edad	Femenino	Masculino	Total
De 12 a < 14 años	0	2	2
De 14 a < 16 años	9	53	62
De 16 a < 18 años	30	218	248
18 y más años	48	437	485
<b>Total</b>	<b>87</b>	<b>710</b>	<b>797</b>

*Población atendida de julio a septiembre 2015 en Atención en Medio Abierto Inserción Social por tipo de medida y sexo*

Coordinaciones	Provisional		Definitiva		Total		Total
	Femenino	Masculino	Femenino	Masculino	Femenino	Masculino	
Coordinación de Inserción Social Delegación Central y Paracentral	0	3	50	387	50	390	440
Coordinación de Inserción Social Delegación Occidental	0	9	30	249	30	258	288
Coordinación de Inserción Social Delegación Oriental	1	6	6	56	7	62	69
<b>Total</b>	<b>1</b>	<b>18</b>	<b>86</b>	<b>692</b>	<b>87</b>	<b>710</b>	<b>797</b>

*Población atendida de julio a septiembre 2015 en Atención en Medio Abierto Inserción Social por Ente que dicta la medida y sexo*

Coordinaciones	Juzgado de Menores				Juzgado de Ejecución de Medidas				Total			
	F	M	Total	%	F	M	Total	%	F	M	Total	%
Coordinación de Inserción Social Delegación Central y Paracentral	50	384	434	54.5	0	6	6	0.8	50	390	440	55.2
Coordinación de Inserción Social Delegación Occidental	29	235	264	33.1	1	23	24	3.0	30	258	288	36.1
Coordinación de Inserción Social Delegación Oriental	6	61	67	8.4	1	1	2	0.3	7	62	69	8.7
<b>Total</b>	<b>85</b>	<b>680</b>	<b>765</b>	<b>96.0</b>	<b>2</b>	<b>30</b>	<b>32</b>	<b>4.0</b>	<b>87</b>	<b>710</b>	<b>797</b>	<b>100.0</b>



*Población atendida de julio a septiembre 2015 en Atención en Medio Abierto Inserción Social por Delito cometido y sexo*

Delito cometido	Zona Central y Paracentral		Zona Occidental		Zona Oriental		Total
	F	M	F	M	F	M	
Amenazas	2	1	0	0	0	0	3
Asociación ilícita y pertenencia a maras	0	9	0	1	0	0	10
Comercio, posesión, tráfico y tenencia de drogas	17	107	7	45	2	29	207
Contrabando	1	1	0	1	0	0	3
Extorsión	24	108	18	98	3	7	258
Fabricación, portación o conducción ilegal de arma de fuego artesanal	0	0	0	5	0	0	5
Fabricación, Portación, Tenencia de Explosivos Artesanales	0	9	1	5	0	0	15
Falsificación, tenencia o alteración de moneda	1	0	0	0	0	0	1
Homicidios	1	37	1	47	1	5	92
Hurtos	0	0	0	0	0	1	1
Lesiones	0	0	0	1	0	0	1
Resistencia, encubrimiento y evasión	0	2	0	0	0	0	2
Robos	0	6	0	4	0	2	12
Secuestro y Privación de libertad	0	5	1	1	0	1	8
Tenencia, portación o conducción de armas de guerra	2	66	0	8	0	2	78
Tenencia, portación o conducción ilegal de armas de fuego	2	7	2	11	1	3	26
Uso y tenencia de documentación falsa	0	1	0	0	0	1	2
Violación y agresiones sexuales	0	31	0	31	0	11	73
<b>Total</b>	<b>50</b>	<b>390</b>	<b>30</b>	<b>258</b>	<b>7</b>	<b>62</b>	<b>797</b>

*Población atendida en Atención en Medio Abierto Inserción Social. Julio a septiembre 2015*

Atendidos por mes	Medidas en Medio Abierto Central	Medidas en Medio Abierto Occidente	Medidas en Medio Abierto Oriente	Promedios mensuales
Total atenciones 2do. Trimestre 2015	1,250	838	129	739
Julio	404	269	61	245
Agosto	385	264	58	236
Septiembre	380	262	65	236
<b>Total atenciones 3er. Trimestre 2015</b>	<b>1,169</b>	<b>795</b>	<b>184</b>	<b>717</b>

*Movimientos realizados en la Coordinación de Medio Abierto Inserción Social Delegación Central y Paracentral. Julio a septiembre 2015.*

Meses del Año	Movimientos registrados								
	Atenciones mensuales	Asistencia Mensual	Ingresos	No Asistencia	Reingresos	Traslados recibidos	Traslados realizados	Seguimiento Pendiente	Egresos
Total atenciones 2do. Trimestre2015	1,250	N/A	44	28	25	0	4	440	103
Julio	404	182	19	15	12	0	0	143	33
Agosto	385	191	9	0	5	0	0	149	31
Septiembre	380	219	12	0	12	2	0	110	25
<b>Total atenciones 3er. Trimestre2015</b>	<b>1,169</b>	<b>N/A</b>	<b>40</b>	<b>15</b>	<b>29</b>	<b>2</b>	<b>0</b>	<b>402</b>	<b>89</b>

*Movimientos realizados en la Coordinación de Medio Abierto Inserción Social Delegación Occidental. Julio a septiembre 2015.*

Meses del Año	Movimientos registrados								
	Atenciones mensuales	Asistencia Mensual	Ingresos	No Asistencia	Reingresos	Traslados recibidos	Traslados realizados	Seguimiento Pendiente	Egresos
Total atenciones 2do. Trimestre2015	838	N/A	7	0	17	3	1	1	44
Julio	269	243	3	0	3	0	0	3	17
Agosto	264	178	3	0	9	0	0	65	9
Septiembre	262	176	2	0	6	0	0	58	20
<b>Total atenciones 3er. Trimestre2015</b>	<b>795</b>	<b>N/A</b>	<b>8</b>	<b>0</b>	<b>18</b>	<b>0</b>	<b>0</b>	<b>126</b>	<b>46</b>

*Movimientos realizados en la Coordinación de Medio Abierto Inserción Social Delegación Oriental. Julio a septiembre 2015.*

Meses del Año	Movimientos registrados								
	Atenciones mensuales	Asistencia Mensual	Ingresos	No Asistencia	Reingresos	Traslados recibidos	Traslados realizados	Seguimiento Pendiente	Egresos
Total atenciones 2do. Trimestre2015	129	N/A	12	0	1	1	0	11	3
Julio	61	36	14	1	3	0	0	3	4
Agosto	58	48	1	0	0	0	0	9	0
Septiembre	65	39	3	0	4	0	2	17	0
<b>Total atenciones 3er. Trimestre2015</b>	<b>184</b>	<b>N/A</b>	<b>18</b>	<b>1</b>	<b>7</b>	<b>0</b>	<b>2</b>	<b>29</b>	<b>4</b>

## 2. Población que ingresa y reingresa a nivel nacional en el Área de Inserción Social

*Población que ingresa y reingresa en Centros para la Inserción Social por sexo. Julio a septiembre 2015.*

Grupo de edad	Femenino		Masculino		Total		Total I + R
	Ingresos	Reingresos	Ingresos	Reingresos	Ingresos	Reingresos	
De 12 a < 14 años	1	0	4	1	5	1	6
De 14 a < 16 años	7	1	36	6	43	7	50
De 16 a < 18 años	3	1	109	20	112	21	133
18 y más años	3	2	3	2	6	4	10
<b>Total</b>	<b>14</b>	<b>4</b>	<b>152</b>	<b>29</b>	<b>166</b>	<b>33</b>	<b>199</b>

*Ingresos, reingresos y egresos en Centros para la Inserción Social. Julio a septiembre 2015.*

Centros de Inserción Social	Ingreso	Reingreso	Total I+R	Egreso
El Espino	62	19	81	70
Ilobasco	19	3	22	31
Tonacatepeque	71	7	78	80
Femenino	14	4	18	17
<b>Total</b>	<b>166</b>	<b>33</b>	<b>199</b>	<b>198</b>

*Población que ingresa y reingresa en Centros para la Inserción Social por mes, según Ente que dicta, sustituye, modifica o revoca la medida. Julio a septiembre 2015.*

Ente que dicta la medida	Julio		Agosto		Septiembre		Total		Total	%
	I	R	I	R	I	R	I	R		
Juzgado de Menores	55	10	66	11	45	5	166	26	192	96.5
Juzgado de Ejecución de Medida	0	3	0	4	0	0	0	7	7	3.5
<b>Total</b>	<b>55</b>	<b>13</b>	<b>66</b>	<b>15</b>	<b>45</b>	<b>5</b>	<b>166</b>	<b>33</b>	<b>199</b>	<b>100.0</b>

*Población que ingresa y reingresa en Centros para la Inserción Social por mes, según tipo de medida. Julio a septiembre 2015.*

Tipo de medida	Julio		Agosto		Septiembre		Total		Total	%
	I	R	I	R	I	R	I	R		
Provisional	49	4	66	9	43	4	158	17	175	87.9
Definitiva	6	9	0	6	2	1	8	16	24	12.1
<b>Total</b>	<b>55</b>	<b>13</b>	<b>66</b>	<b>15</b>	<b>45</b>	<b>5</b>	<b>166</b>	<b>33</b>	<b>199</b>	<b>100.0</b>

*Delito principal de **Ingreso** en Centros para la Inserción Social, según mes. Julio a septiembre 2015.*

<b>Delito cometido</b>	<b>Julio</b>	<b>Agosto</b>	<b>Septiembre</b>	<b>Total</b>	<b>%</b>
Amenazas	2	1	0	3	1.8
Asociación ilícita y pertenencia a maras	1	8	2	11	6.6
Comercio, posesión, tráfico y tenencia de drogas	9	13	5	27	16.3
Extorsión	10	14	14	38	22.9
Fabricación, portación o conducción ilegal de arma de fuego artesanal	0	0	1	1	0.6
Homicidios	16	18	10	44	26.5
Lesiones	2	0	0	2	1.2
Receptación	0	0	2	2	1.2
Robos	5	0	4	9	5.4
Secuestro y Privación de libertad	3	2	1	6	3.6
Tenencia, portación o conducción de armas de guerra	0	3	3	6	3.6
Tenencia, portación o conducción ilegal de armas de fuego	4	7	2	13	7.8
Violación y agresiones sexuales	3	0	1	4	2.4
<b>Total</b>	<b>55</b>	<b>66</b>	<b>45</b>	<b>166</b>	<b>100.0</b>

*Delito principal de **Reingreso** en Centros para la Inserción Social, según mes. Julio a septiembre 2015.*

<b>Delito cometido</b>	<b>Julio</b>	<b>Agosto</b>	<b>Septiembre</b>	<b>Total</b>	<b>%</b>
Amenazas	0	1	0	1	3.0
Comercio, posesión, tráfico y tenencia de drogas	1	3	1	5	15.2
Extorsión	2	3	0	5	15.2
Homicidios	5	3	2	10	30.3
Hurtos	1	0	0	1	3.0
Lesiones	1	0	0	1	3.0
Robos	0	2	1	3	9.1
Tenencia, portación o conducción de armas de guerra	1	0	1	2	6.1
Tenencia, portación o conducción ilegal de armas de fuego	2	3	0	5	15.2
<b>Total</b>	<b>13</b>	<b>15</b>	<b>5</b>	<b>33</b>	<b>100.0</b>

*Tipo de Delito al ingreso ó reingreso en **Centro para la Inserción Social El Espino**. Julio a septiembre 2015.*

<b>Delito cometido</b>	<b>Total</b>	<b>Porcentaje</b>
Homicidios	26	32.1
Extorsión	20	24.7
Tenencia, portación o conducción ilegal de armas de fuego	13	16.0
Comercio, posesión, tráfico y tenencia de drogas	7	8.6
Robos	8	9.9
Asociación ilícita y pertenencia a maras	1	1.2
Secuestro y Privación de libertad	2	2.5
Tenencia, portación o conducción de armas de guerra	1	1.2
Lesiones	2	2.5
Amenazas	1	1.2
<b>Total</b>	<b>81</b>	<b>100.0</b>

*Tipo de Delito al ingreso ó reingreso en Centro para la Inserción Social Ilobasco. Julio a septiembre 2015.*

<b>Delito cometido</b>	<b>Total</b>	<b>Porcentaje</b>
Homicidios	10	45.5
Violación y agresiones sexuales	3	13.6
Extorsión	2	9.1
Comercio, posesión, tráfico y tenencia de drogas	1	4.5
Secuestro y Privación de libertad	2	9.1
Tenencia, portación o conducción ilegal de armas de fuego	3	13.6
Fabricación, portación o conducción ilegal de arma de fuego artesanal	1	4.5
<b>Total</b>	<b>22</b>	<b>100.0</b>

*Delito cometido al ingreso ó reingreso en Centro para la Inserción Social de Tonacatepeque. Julio a septiembre 2015.*

<b>Delito cometido</b>	<b>Total</b>	<b>Porcentaje</b>
Homicidios	15	19.2
Extorsión	15	19.2
Comercio, posesión, tráfico y tenencia de drogas	20	25.6
Tenencia, portación o conducción de armas de guerra	7	9.0
Asociación ilícita y pertenencia a maras	8	10.3
Robos	4	5.1
Secuestro y Privación de libertad	1	1.3
Tenencia, portación o conducción ilegal de armas de fuego	1	1.3
Amenazas	2	2.6
Hurtos	1	1.3
Violación y agresiones sexuales	1	1.3
Lesiones	1	1.3
Receptación	2	2.6
<b>Total</b>	<b>78</b>	<b>100.0</b>

*Delito cometido al ingreso ó reingreso en Centro para la Inserción Social Femenino. Julio a septiembre 2015.*

<b>Delito cometido</b>	<b>Total</b>	<b>Porcentaje</b>
Extorsión	6	33.3
Homicidios	3	16.7
Comercio, posesión, tráfico y tenencia de drogas	4	22.2
Secuestro y Privación de libertad	1	5.6
Tenencia, portación o conducción ilegal de armas de fuego	1	5.6
Asociación ilícita y pertenencia a maras	2	11.1
Amenazas	1	5.6
<b>Total</b>	<b>18</b>	<b>100.0</b>

*Adolescentes de Centros para la Inserción Social que ingresan según **Departamento y Municipio** de procedencia de Julio a septiembre 2015.*

<b>Ingresos por Departamento</b>	<b>Población</b>	<b>%</b>	<b>Ingresos por Municipio</b>	<b>Población</b>	<b>%</b>
San Salvador	23	13.9	Santa Ana	9	5.4
Cuscatlán	19	11.4	Ahuachapán	7	4.2
Ahuachapán	18	10.8	San Francisco Gotera	7	4.2
La Paz	17	10.2	San Pedro Perulapan	6	3.6
Sonsonate	16	9.6	San Salvador	6	3.6
San Miguel	13	7.8	Zacatecoluca	5	3.0
La Libertad	12	7.2	El Carmen	4	2.4
Santa Ana	11	6.6	Ilobasco	4	2.4
Morazán	9	5.4	La Libertad	4	2.4
San Vicente	8	4.8	Mejicanos	4	2.4
Usulután	7	4.2	Nahuizalco	4	2.4
La Unión	6	3.6	San Francisco Menéndez	4	2.4
Cabañas	5	3.0	San Miguel	4	2.4
Chalatenango	2	1.2	Otros municipios (55)	98	59.0
<b>Total</b>	<b>166</b>	<b>100.0</b>	<b>Total</b>	<b>166</b>	<b>100.0</b>

Adolescentes de Centros para la Inserción Social que Reingresan según **Departamento y Municipio** de procedencia de Julio a septiembre 2015.

<b>Reingresos por Departamento</b>	<b>Población</b>	<b>%</b>	<b>Reingresos por Municipio</b>	<b>Población</b>	<b>%</b>
San Salvador	6	18.2	Izalco	3	9.1
La Paz	5	15.2	San Salvador	3	9.1
Sonsonate	5	15.2	Colon	2	6.1
La Libertad	4	12.1	Olocuilta	2	6.1
Ahuachapán	3	9.1	Ahuachapán	1	3.0
Cuscatlán	2	6.1	Apopa	1	3.0
Usulután	2	6.1	Armenia	1	3.0
Cabañas	1	3.0	Atiquizaya	1	3.0
Chalatenango	1	3.0	Cuscatancingo	1	3.0
San Miguel	1	3.0	El Paraíso	1	3.0
San Vicente	1	3.0	Guaymango	1	3.0
Santa Ana	1	3.0	Huizucar	1	3.0
Sin Información	1	3.0	Otros municipios (15)	15	45.5
<b>Total</b>	<b>33</b>	<b>100.0</b>	<b>Total</b>	<b>33</b>	<b>100.0</b>

Cinco departamentos y municipios principales de ingresos en Centros para la Inserción Social de Julio a septiembre 2015.

<b>Departamentos</b>	<b>Población</b>	<b>%</b>	<b>Municipios</b>	<b>Población</b>	<b>%</b>
San Salvador	23	13.9	Santa Ana	9	5.4
Cuscatlán	19	11.4	Ahuachapán	7	4.2
Ahuachapán	18	10.8	San Francisco Gotera	7	4.2
La Paz	17	10.2	San Pedro Perulapan	6	3.6
Sonsonate	16	9.6	San Salvador	6	3.6
Otros Departamentos (9)	73	44.0	Otros municipios (63)	131	78.9
<b>Total</b>	<b>166</b>	<b>100.0</b>	<b>Total</b>	<b>166</b>	<b>100.0</b>

Cinco departamentos y municipios principales de Reingreso en Centros para la Inserción Social de Julio a septiembre 2015.

<b>Reingresos por Departamento</b>	<b>Población</b>	<b>%</b>	<b>Reingresos por Municipio</b>	<b>Población</b>	<b>%</b>
San Salvador	6	18.2	Izalco	3	9.1
La Paz	5	15.2	San Salvador	3	9.1
Sonsonate	5	15.2	Colon	2	6.1
La Libertad	4	12.1	Olocuilta	2	6.1
Ahuachapán	3	9.1	Ahuachapán	1	3.0
Otros Departamentos (7)	10	30.3	Otros municipios (22)	22	66.7
<b>Total</b>	<b>33</b>	<b>100.0</b>	<b>Total</b>	<b>33</b>	<b>100.0</b>

*Población que ingresa y reingresa en Atención en Medio Abierto Inserción Social por sexo. Julio a septiembre 2015.*

Grupos de Edad	Femenino		Masculino		Total		Total I+R
	I	R	I	R	I	R	
De 12 a < 14 años	0	0	1	0	1	0	1
De 14 a < 16 años	1	3	11	7	12	10	22
De 16 a < 18 años	6	6	33	19	39	25	64
18 y más años	1	2	13	17	14	19	33
<b>Total</b>	<b>8</b>	<b>11</b>	<b>58</b>	<b>43</b>	<b>66</b>	<b>54</b>	<b>120</b>

*Ingresos, reingresos y egresos en atención en Medio Abierto Inserción Social de Julio a septiembre 2015.*

Coordinaciones de Atención en Medio Abierto	Ingresos	Reingresos	Total I+R	Egresos
Coordinación de Inserción Social Delegación Central y Paracentral	40	29	69	89
Coordinación de Inserción Social Delegación Occidental	8	18	26	46
Coordinación de Inserción Social Delegación Oriental	18	7	25	4
<b>Total</b>	<b>66</b>	<b>54</b>	<b>120</b>	<b>139</b>

*Población que ingresa y reingresa en Atención en Medio Abierto Inserción Social por mes y tipo de medida. Julio a septiembre 2015.*

Tipo de Medida	Julio		Agosto		Septiembre		Total		Total	%
	I	R	I	R	I	R	I	R		
Provisional	36	16	13	14	15	20	64	50	114	95.0
Definitiva	0	2	0	0	2	2	2	4	6	5.0
<b>Total</b>	<b>36</b>	<b>18</b>	<b>13</b>	<b>14</b>	<b>17</b>	<b>22</b>	<b>66</b>	<b>54</b>	<b>120</b>	<b>100.0</b>

*Población que ingresa y reingresa en Atención en Medio Abierto Inserción Social por mes y tipo de medida aplicada. Julio a septiembre 2015.*

Tipo de Medida	Julio		Agosto		Septiembre		Total		Total	%
	I	R	I	R	I	R	I	R		
Internamiento	0	0	0	0	0	2	0	2	2	1.7
Libertad asistida	33	15	7	6	9	16	49	37	86	71.7
Imposición de reglas de conducta	3	3	6	8	7	4	16	15	31	25.8
Orientación y apoyo sociofamiliar	0	0	0	0	1	0	1	0	1	0.8
Servicio a la comunidad	0	0	0	0	0	0	0	0	0	0.0
Amonestación	0	0	0	0	0	0	0	0	0	0.0
<b>Total</b>	<b>36</b>	<b>18</b>	<b>13</b>	<b>14</b>	<b>17</b>	<b>22</b>	<b>66</b>	<b>54</b>	<b>120</b>	<b>100.0</b>



Delitos cometidos por adolescentes que **ingresan** en Atención en Medio Abierto Inserción Social según mes. Julio a septiembre 2015.

Delito cometido	Julio	Agosto	Septiembre	Total	%
Comercio, posesión, tráfico y tenencia de drogas	16	4	7	27	40.9
Tenencia, portación o conducción de armas de guerra	4	6	2	12	18.2
Extorsión	7	1	3	11	16.7
Violación y agresiones sexuales	3	1	1	5	7.6
Tenencia, portación o conducción ilegal de armas de fuego	1	1	0	2	3.0
Robos	2	0	0	2	3.0
Fabricación, Portación, Tenencia de Explosivos Artesanales	1	0	1	2	3.0
Uso y tenencia de documentación falsa	1	0	0	1	1.5
Secuestro y Privación de libertad	0	0	1	1	1.5
Resistencia, encubrimiento y evasión	0	0	1	1	1.5
Homicidios	0	0	1	1	1.5
Asociación ilícita y pertenencia a maras	1	0	0	1	1.5
<b>Total</b>	<b>36</b>	<b>13</b>	<b>17</b>	<b>66</b>	<b>100.0</b>

Delitos cometidos por adolescentes que **Reingresan** en Atención en Medio Abierto Inserción Social según mes. Julio a septiembre 2015.

Delito cometido	Julio	Agosto	Septiembre	Total	%
Comercio, posesión, tráfico y tenencia de drogas	6	3	10	19	35.2
Extorsión	6	8	3	17	31.5
Homicidios	4	1	1	6	11.1
Tenencia, portación o conducción de armas de guerra	0	1	3	4	7.4
Tenencia, portación o conducción ilegal de armas de fuego	0	0	2	2	3.7
Violación y agresiones sexuales	0	0	1	1	1.9
Robos	1	0	0	1	1.9
Fabricación, Portación, Tenencia de Explosivos Artesanales	0	0	1	1	1.9
Fabricación, portación o conducción ilegal de arma de fuego artesanal	0	1	0	1	1.9
Contrabando	1	0	0	1	1.9
Asociación ilícita y pertenencia a maras	0	0	1	1	1.9
<b>Total</b>	<b>18</b>	<b>14</b>	<b>22</b>	<b>54</b>	<b>100.0</b>

*Delitos cometidos por adolescentes que ingresan y reingresan en la Coordinación de Atención en Medio Abierto Inserción Social, Delegación Central y Paracentral. Julio a septiembre 2015.*

<b>Delito cometido</b>	<b>Total</b>	<b>%</b>
Extorsión	15	21.7
Comercio, posesión, tráfico y tenencia de drogas	27	39.1
Tenencia, portación o conducción de armas de guerra	13	18.8
Homicidios	4	5.8
Violación y agresiones sexuales	2	2.9
Tenencia, portación o conducción ilegal de armas de fuego	1	1.4
Fabricación, Portación, Tenencia de Explosivos Artesanales	1	1.4
Asociación ilícita y pertenencia a maras	1	1.4
Robos	2	2.9
Secuestro y Privación de libertad	1	1.4
Contrabando	1	1.4
Resistencia, encubrimiento y evasión	1	1.4
<b>Total</b>	<b>69</b>	<b>100.0</b>

*Delitos cometidos por adolescentes que ingresan y reingresan en la Coordinación de Atención en Medio Abierto Inserción Social Delegación Occidental. Julio a septiembre 2015.*

<b>Delito cometido</b>	<b>Total</b>	<b>%</b>
Extorsión	11	42.3
Comercio, posesión, tráfico y tenencia de drogas	2	7.7
Homicidios	3	11.5
Violación y agresiones sexuales	2	7.7
Tenencia, portación o conducción ilegal de armas de fuego	1	3.8
Tenencia, portación o conducción de armas de guerra	3	11.5
Fabricación, Portación, Tenencia de Explosivos Artesanales	2	7.7
Fabricación, portación o conducción ilegal de arma de fuego artesanal	1	3.8
Asociación ilícita y pertenencia a maras	1	3.8
<b>Total</b>	<b>26</b>	<b>100.0</b>

*Delitos cometidos por adolescentes que ingresan y reingresan en la Coordinación de Atención en Medio Abierto Inserción Social Delegación Oriental. Julio a septiembre 2015.*

<b>Delito cometido</b>	<b>Total</b>	<b>%</b>
Comercio, posesión, tráfico y tenencia de drogas	17	68.0
Violación y agresiones sexuales	2	8.0
Extorsión	2	8.0
Tenencia, portación o conducción ilegal de armas de fuego	2	8.0
Robos	1	4.0
Uso y tenencia de documentación falsa	1	4.0
<b>Total</b>	<b>25</b>	<b>100.0</b>

*Adolescentes en Atención en Medio Abierto Inserción Social que ingresan según Departamento y Municipio de procedencia. Julio a septiembre 2015.*

<b>Ingresos por Departamento</b>	<b>Población</b>	<b>%</b>	<b>Ingresos por Municipio</b>	<b>Población</b>	<b>%</b>
San Miguel	13	19.7	San Miguel	9	13.6
San Salvador	11	16.7	Colon	3	4.5
Cuscatlán	7	10.6	Mejicanos	3	4.5
La Libertad	7	10.6	San Vicente	3	4.5
La Paz	6	9.1	Ciudad Delgado	2	3.0
San Vicente	6	9.1	Huizucar	2	3.0
Cabañas	4	6.1	Ilobasco	2	3.0
Santa Ana	3	4.5	Nahuizalco	2	3.0
Sonsonate	3	4.5	San Cayetano Ixtepeque	2	3.0
Ahuachapán	2	3.0	San Luis La Herradura	2	3.0
Usulután	2	3.0	San Salvador	2	3.0
La Unión	1	1.5	Santa Ana	2	3.0
Morazán	1	1.5	Otros municipios (32)	32	48.5
<b>Total</b>	<b>66</b>	<b>100.0</b>	<b>Total</b>	<b>66</b>	<b>100.0</b>

*Adolescentes en Atención en Medio Abierto Inserción Social que Reingresan según **Departamento y Municipio** de procedencia. Julio a septiembre 2015.*

<b>Reingresos por Departamento</b>	<b>Población</b>	<b>%</b>	<b>Reingresos por Municipio</b>	<b>Población</b>	<b>%</b>
Santa Ana	13	24.1	Santa Ana	10	18.5
La Paz	8	14.8	San Miguel	6	11.1
Cuscatlán	6	11.1	Colon	4	7.4
San Miguel	6	11.1	Sensuntepeque	3	5.6
Cabañas	5	9.3	Chalchuapa	2	3.7
La Libertad	5	9.3	Ilobasco	2	3.7
San Salvador	4	7.4	Santa Cruz Michapa	2	3.7
Sonsonate	3	5.6	Santiago Nonualco	2	3.7
Ahuachapán	2	3.7	Zacatecoluca	2	3.7
Morazán	1	1.9	Ahuachapán	1	1.9
San Vicente	1	1.9	Otros municipios (20)	20	37.0
<b>Total</b>	<b>54</b>	<b>100.0</b>	<b>Totales</b>	<b>54</b>	<b>100.0</b>

*Cinco departamentos y municipios principales de ingresos en Atención en Medio Abierto Inserción Social. Julio a septiembre 2015.*

<b>Departamentos</b>	<b>Población</b>	<b>%</b>	<b>Municipios</b>	<b>Población</b>	<b>%</b>
San Miguel	13	19.7	San Miguel	9	13.6
San Salvador	11	16.7	Colon	3	4.5
Cuscatlán	7	10.6	Mejicanos	3	4.5
La Libertad	7	10.6	San Vicente	3	4.5
La Paz	6	9.1	Ciudad Delgado	2	3.0
Otros Departamentos(8)	22	33.3	Otros municipios (39)	46	69.7
<b>Total</b>	<b>66</b>	<b>100.0</b>	<b>Total</b>	<b>66</b>	<b>100.0</b>

*Cinco departamentos y Municipios principales de Reingreso en Atención en Medio Abierto Inserción Social. Julio a septiembre 2015.*

<b>Departamentos</b>	<b>Población</b>	<b>%</b>	<b>Municipios</b>	<b>Población</b>	<b>%</b>
Santa Ana	13	24.1	Santa Ana	10	18.5
La Paz	8	14.8	San Miguel	6	11.1
Cuscatlán	6	11.1	Colon	4	7.4
San Miguel	6	11.1	Sensuntepeque	3	5.6
Cabañas	5	9.3	Chalchuapa	2	3.7
Otros Departamentos (6)	16	29.6	Otros municipios (25)	29	53.7
<b>Total</b>	<b>54</b>	<b>100.0</b>	<b>Total</b>	<b>54</b>	<b>100.0</b>

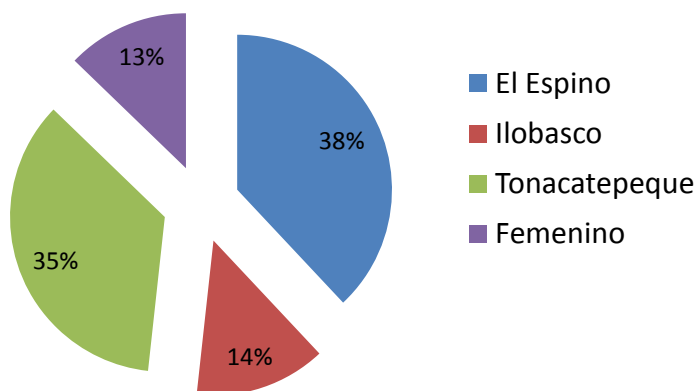
## 5. Población presente al 30 de septiembre 2015, en Centros para la Inserción Social y Atención en Medio Abierto Inserción Social.

### CENTROS PARA LA INSERCIÓN SOCIAL

Población presente al 30 de septiembre de 2015, en los Centros para la Inserción Social a nivel nacional por sexo.

<b>Centros para la Inserción Social</b>	<b>Femenino</b>	<b>Masculino</b>	<b>Total</b>
El Espino	0	241	241
Ilobasco	0	87	87
Tonacatepeque	0	225	225
Femenino	81	0	81
<b>Total</b>	<b>81</b>	<b>553</b>	<b>634</b>
<b>%</b>	<b>12.8</b>	<b>87.2</b>	<b>100.0</b>

**Porcentaje de Población presente en Centros para la Inserción Social al 30 de septiembre 2015**



Población presente al 30 de septiembre de 2015, en los Centros para Inserción Social a nivel Nacional, por grupos de edad.

<b>Centros para la Inserción Social</b>	<b>12 a &lt;14 años</b>	<b>14 a &lt; 16 años</b>	<b>16 a &lt; 18 años</b>	<b>18 y más años</b>	<b>Total</b>
El Espino	1	24	130	86	241
Ilobasco	1	8	44	34	87
Tonacatepeque	3	33	142	47	225
Femenino	1	13	24	43	81
<b>Total</b>	<b>6</b>	<b>78</b>	<b>340</b>	<b>210</b>	<b>634</b>
<b>%</b>	<b>0.9</b>	<b>12.3</b>	<b>53.6</b>	<b>33.1</b>	<b>100.0</b>

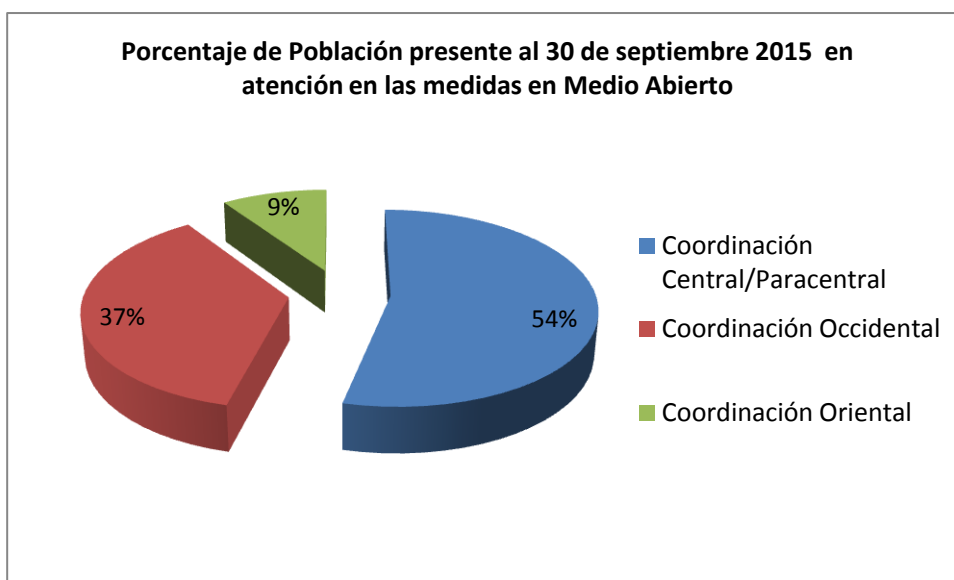
Población presente al 30 de septiembre de 2015, en los Centros para la Inserción Social a Nivel Nacional, por delito cometido.

Delito cometido	Delitos contra el Patrimonio Privado	Delitos contra la Libertad Individual	Delitos contra la Libertad Sexual	Delitos contra la Vida	Delitos relativos a la Paz Pública	Delitos relativos a Salud Pública	Otros delitos	Total	%
Homicidios	0	0	0	198	0	0	0	198	31.2
Extorsión	179	0	0	0	0	0	0	179	28.2
Comercio, posesión, tráfico y tenencia de drogas	0	0	0	0	0	71	0	71	11.2
Tenencia, portación o conducción ilegal de armas de fuego	0	0	0	0	56	0	0	56	8.8
Violación y agresiones sexuales	0	0	26	0	0	0	0	26	4.1
Robos	26	0	0	0	0	0	0	26	4.1
Asociación ilícita y pertenencia a maras	0	0	0	0	20	0	0	20	3.2
Tenencia, portación o conducción de armas de guerra	0	0	0	0	18	0	0	18	2.8
Secuestro y Privación de libertad	0	16	0	0	0	0	0	16	2.5
Feminicidio	0	0	0	8	0	0	0	8	1.3
Lesiones	0	0	0	4	0	0	0	4	0.6
Hurtos	3	0	0	0	0	0	0	3	0.5
Receptación	2	0	0	0	0	0	0	2	0.3
Fabricación, Portación, Tenencia de Explosivos Artesanales	0	0	0	0	2	0	0	2	0.3
Amenazas	0	0	0	0	0	0	2	2	0.3
Resistencia, encubrimiento y evasión	0	0	0	0	0	0	1	1	0.2
Incumplimiento de medida	0	0	0	0	0	0	1	1	0.2
Fabricación, portación o conducción ilegal de arma de fuego artesanal	0	0	0	0	1	0	0	1	0.2
<b>Total</b>	<b>210</b>	<b>16</b>	<b>26</b>	<b>210</b>	<b>97</b>	<b>71</b>	<b>4</b>	<b>634</b>	<b>100.0</b>

## Atención en Medio Abierto Inserción Social

Población presente al 30 de septiembre de 2015, en las Coordinaciones de Medio Abierto Inserción Social.

<b>Medidas en Medio Abierto</b>	<b>Femenino</b>	<b>Masculino</b>	<b>Total</b>	<b>%</b>
Coordinación Delegación Central/Paracentral	41	314	355	54
Coordinación Delegación Occidental	24	218	242	37
Coordinación Delegación Oriental	6	57	63	10
<b>Total</b>	<b>71</b>	<b>589</b>	<b>660</b>	<b>100</b>



Población presente al 30 de septiembre de 2015, en Atención en Medio Abierto Inserción Social por grupos de edad y sexo.

<b>Medias en Medio Abierto</b>	<b>De 12 a &lt;14 años</b>		<b>De 14 a &lt;16 años</b>		<b>De 16 a &lt;18 años</b>		<b>De 18 y más años</b>		<b>Total</b>		<b>Total</b>	<b>%</b>
	<b>F</b>	<b>M</b>	<b>F</b>	<b>M</b>	<b>F</b>	<b>M</b>	<b>F</b>	<b>M</b>	<b>F</b>	<b>M</b>		
Coordinación Central/Paracentral	0	0	5	25	18	106	18	183	41	314	355	53.8
Coordinación Occidental	0	2	1	13	2	52	21	151	24	218	242	36.7
Coordinación Oriental	0	0	1	7	2	25	3	25	6	57	63	9.5
<b>Total</b>	<b>0</b>	<b>2</b>	<b>7</b>	<b>45</b>	<b>22</b>	<b>183</b>	<b>42</b>	<b>359</b>	<b>71</b>	<b>589</b>	<b>660</b>	<b>100.0</b>

*Población presente al 30 de septiembre de 2015, en Atención en Medio Abierto Inserción Social, por delito cometido.*

<b>Delitos cometidos</b>	<b>Delitos contra el Patrimonio Privado</b>	<b>Delitos contra la Libertad Individual</b>	<b>Delitos contra la Libertad Sexual</b>	<b>Delitos contra la Vida</b>	<b>Delitos relativos a la Paz Pública</b>	<b>Delitos relativos a Salud Pública</b>	<b>Otros delitos</b>	<b>Total</b>	<b>%</b>
Extorsión	220	0	0	0	0	0	0	220	33.3
Comercio, posesión, tráfico y tenencia de drogas	0	0	0	0	0	169	0	169	25.6
Homicidios	0	0	0	74	0	0	0	74	11.2
Violación y agresiones sexuales	0	0	64	0	0	0	0	64	9.7
Tenencia, portación o conducción de armas de guerra	0	0	0	0	57	0	0	57	8.6
Tenencia, portación o conducción ilegal de armas de fuego	0	0	0	0	19	0	0	19	2.9
Fabricación, Portación, Tenencia de Explosivos Artesanales	0	0	0	0	14	0	0	14	2.1
Robos	11	0	0	0	0	0	0	11	1.7
Asociación ilícita y pertenencia a maras	0	0	0	0	9	0	0	9	1.4
Secuestro y Privación de libertad	0	7	0	0	0	0	0	7	1.1
Fabricación, portación o conducción ilegal de arma de fuego artesanal	0	0	0	0	4	0	0	4	0.6
Contrabando	0	0	0	0	0	0	3	3	0.5
Amenazas	0	0	0	0	0	0	3	3	0.5
Resistencia, encubrimiento y evasión	0	0	0	0	0	0	2	2	0.3
Uso y tenencia de documentación falsa	0	0	0	0	0	0	1	1	0.2
Lesiones	0	0	0	1	0	0	0	1	0.2
Hurtos	1	0	0	0	0	0	0	1	0.2
Falsificación, tenencia o alteración de moneda	0	0	0	0	0	0	1	1	0.2
<b>Total</b>	<b>232</b>	<b>7</b>	<b>64</b>	<b>75</b>	<b>103</b>	<b>169</b>	<b>10</b>	<b>660</b>	<b>100.0</b>



# GLOSARIO

**AMSS:** Área Metropolitana de San Salvador.

**Adolescente:** Es toda persona comprendida desde los doce años cumplidos hasta que cumpla los dieciocho años de edad –según Art. 3 inc. 2do. LEPINA-.

**Asistencia Mensual:** En un Centro de Inserción Social, supone la presencia del niño, niña o adolescentes del primero al último día del mes, sin haber tenido movimiento físico hacia otra unidad de atención, en virtud de alguna resolución. La atención que recibe el niño, niña o adolescente implica el cuidado diario, protección, alimentación, atención médica, educacional, psicológica, social, ó legal. Siendo el ISNA el que asume la responsabilidad del niño, niña y adolescente al ser éste separado de su entorno familiar.

**Atención en Medio Abierto:** Refiere a aquellos casos de jóvenes en conflicto con la ley, de ambos sexos que están siendo atendidos/as por el ISNA con medidas de Libertad Asistida.

**Atenciones:** Refiere a la cantidad de movimientos que registran los niños, niñas o adolescentes, los cuales pueden ser: ingresos, reingresos, egresos, asistencia normal, no asistencia o traslado.

**Coordinación Central y Paracentral:** Comprende los departamentos de San Salvador, San Vicente, Cabañas, Cuscatlán, La Paz, Chalatenango y La Libertad.

**Coordinación Occidental:** Comprende los departamentos de Santa Ana, Sonsonate, Ahuachapán.

**Coordinación Oriental:** Comprende los departamentos de Usulután, San Miguel, Morazán y La Unión.

**Centro para la Inserción Social:** Centros especiales en donde se aplica el internamiento de aquellos/as adolescentes en conflicto con la ley ya sea en fase de investigación o con una condena hasta cumplir los 18 años de edad. Existiendo la separación necesaria respecto de la edad, el género, el internamiento provisional o definitivo. El ISNA cuenta con 4 centros de Inserción Social ubicados en las zonas Central-Paracentral y Occidente.

**FGR:** Fiscalía General de la República.

**Ingresos y reingresos:** Los ingresos refieren a la primera atención del niño, niña o adolescente y los reingresos o reincidencias a casos que ya fueron atendidos por ISNA o por una Entidad de atención.

**ISNA:** Instituto Salvadoreño para el Desarrollo Integral de la Niñez y la Adolescencia.

**Juzgado de Menores:** Instancias del Sistema de Justicia de El Salvador con competencia judicial para conocer las infracciones o delitos atribuidas a los y las adolescentes, para

procurar conciliaciones y para decretar medidas para la formación integral del adolescente y su inserción social.

**Juzgado de Ejecución de Medida al Menor:** Instancia del Sistema de Justicia de El Salvador con competencia judicial para ejercer la vigilancia y control de la ejecución de las medidas impuestas por el Juzgado de Menores a los y las adolescentes en conflicto con la ley ya sea en fase de internamiento o con medidas alternativas, así como también el respeto de sus derechos.

**LEPINA:** Ley de Protección Integral de la Niñez y Adolescencia.

**PNC:** Policía Nacional Civil.

**Población atendida:** Todo/a niña, niño o adolescente que recibe al menos una atención de parte del ISNA u otra Entidad en un período establecido y en alguna unidad interna o externa, contabilizando al NNA una sola vez.

**Población presente:** Niños, niñas y adolescentes presentes físicamente en el lugar de atención. Estas pueden ser Unidades de Atención Externa o Centros de Restitución de Derechos Gubernamentales o No Gubernamentales.

[[www.isna.gob.sv](http://www.isna.gob.sv)

Dirección:

Avenida Irazú y Final Calle Santa Marta,

Col. Costa Rica No. 2 San Salvador,

El Salvador, Centroamérica

PBX: (503) 2213-4700

]

## Instituto Salvadoreño para el Desarrollo Integral de la Niñez y la Adolescencia

Equipo Responsable de la producción de estadísticas

- Gerencia de Planificación e Investigación  
Alfredo Orellana
- Jefatura del Departamento del Sistema de Información para la Infancia  
Maribel López
- Técnica del Sistema de Información  
Yasmin Esperanza de Ortega



Año 2015