



*INSTITUTO SALVADOREÑO PARA EL DESARROLLO
INTEGRAL DE LA NIÑEZ Y ADOLESCENCIA*

AÑO 2015

INFORME ANUAL 2015 ENTIDADES Y PROGRAMAS DE ATENCIÓN A LA NIÑEZ Y ADOLESCENCIA



*Comprende las Entidades, Programas y sedes supervisados por ISNA,
los cuales brindan atención a niños, niñas y adolescentes.*

**GERENCIA DE PLANIFICACION E INVESTIGACION
SISTEMA DE INFORMACION PARA LA INFANCIA**

INDICE

| | |
|---|----|
| Introducción..... | 3 |
| Resumen..... | 4 |
| 1. Entidades de Atención a la Niñez y Adolescencia con Actividad durante el año 2015..... | 5 |
| 2. Sedes con Atención a la Niñez y la Adolescencia que registran Actividad durante el año 2015..... | 7 |
| Mapa..... | 10 |
| Indicadores..... | 11 |
| Glosario | 12 |

INTRODUCCIÓN

El Sistema Nacional de Protección Integral de la Niñez y de la Adolescencia cuenta con los miembros de la Red de Atención Compartida (RAC) entre sus integrantes, quienes constituyen el conjunto coordinado de Entidades de atención, cuyas funciones principales por mandato de Ley son la protección, atención, defensa, estudio, promoción y difusión de los derechos de las niñas, niños y adolescentes según lo establece el Art. 169 de la Ley de Protección Integral de la Niñez y Adolescencia.

Es al Instituto Salvadoreño para el Desarrollo Integral de la Niñez y la Adolescencia (ISNA) a quien le corresponde la coordinación y supervisión de las actuaciones de los miembros de la Red de Atención Compartida (Art. 170 LEPINA), a través de la Subdirección de Coordinación y Supervisión de la Red de Atención Compartida, cuyo objetivo principal incluye la supervisión de la actuación y el funcionamiento de los programas de las Entidades de atención a la Niñez y la Adolescencia, para efectos de verificar su efectividad, eficiencia e identificar logros, debilidades de los mismos y recomendar medidas correctivas a través de la asistencia técnica especializada, la cual debe ser realizada como mínimo trimestralmente y de forma especial deberán verificar la situación de los derechos de las niñas, niños y adolescentes sometidos a medidas de acogimiento. (Art. 178 LEPINA).

El Sistema de Información para la Infancia (SIPI) incluye en los Subsistemas que lo componen el Subsistema Entidades, el cual constituye una herramienta que permite registrar los datos generales de las Entidades y sus Programas, entre los más importantes: nombre, dirección, representante legal, fines, naturaleza, cobertura, áreas de trabajo, tipos de servicio que ofrece, así como también registra el avance de las supervisiones a los mismos, lo cual implica constantes actualizaciones y depuraciones que son realizadas en coordinación con las subdirecciones responsables de la información y las Coordinaciones RAC en el territorio, de tal forma que se pueda contar con un registro completo y actualizado, que refleje datos robustos.

El registro de las Entidades y sus Programas en el Sistema pende del proceso de legalización que han debido seguir previamente tal como lo indica la Ley de Protección Integral de la Niñez y Adolescencia en su Art. 172 para su respectiva autorización y posterior operación, con excepción de aquellas Entidades que han funcionado previo a la vigencia de LEPINA, las cuales han debido seguir el procedimiento de forma posterior (Art. 253 LEPINA y Art. 32 ROFRAC).

Asimismo, el Subsistema cuenta con un esfuerzo sostenido en las actualizaciones y depuración de datos para el último año; lo cual ha sido posible por medio de la gestión entre las Coordinaciones RAC a nivel nacional y la Subdirección responsable de mantener los mecanismos de supervisión; a efectos de ir fortaleciendo los procesos de control de la información disponible en el Subsistema. De esta forma se puede contar con un registro completo y actualizado sobre la temática, de tal manera que se cumpla con el mandato legal que establece el Art. 180 lit. b) LEPINA.

El presente informe, proporciona los datos estadísticos anuales de las Entidades y los programas que según sistema han registrado actividades durante el año 2015, de tal forma que se logre su ágil y oportuna identificación y cuantificación, así como para reflejar el tipo de atención que se presta y la cobertura, de tal forma que sirva como insumo para la toma de decisiones institucionales.

RESUMEN

El Subsistema de Entidades incluye el proceso de incorporación de los registros de las Entidades públicas, privadas y mixtas y sus programas con el objeto de llegar a tener un panorama completo de la atención que se brinda a la niñez y adolescencia Salvadoreña y extranjera residente en el país.

Al cierre del año 2015 se registra un total de 195 Entidades privadas activas, en las cuales operan un total actual de 362 programas y estos a su vez cuentan con un registro en el Sistema de 969 sedes de las cuales un total 490 sedes registran actividad al cierre del ejercicio. Los programas son dirigidos a la niñez y adolescencia del país y registran entre sus tipologías de atención: prevención, protección de derechos, centros de atención inicial, hogares de atención inicial y otros programas especializados¹ brindando sus servicios en las áreas de cuidado diario, desnutrición, abuso sexual, orfandad, discapacidad, mendicidad, extrema pobreza, maltrato físico o psicológico, abandono total o parcial, niños trabajadores, adolescente embarazada, pudiendo un programa trabajar simultáneamente en mas de una área.

En atención a la actividad que durante el año 2015 han tenido las Entidades, sus programas y sedes, el presente informe pretende reflejar de forma exacta, aquellas Entidades que han registrado actividades en sus sedes de forma constante en el transcurso del año, de tal manera que aun y cuando no se refleje el total de Entidades y programas activas según sistema en los datos presentados, se pueda evidenciar el rol que anualmente estas tienen al brindar los servicios a las niñas, niños y adolescentes.

El mayor número de Entidades con actividades en el 2015 se encuentra concentrado dentro de las Organizaciones no Gubernamentales nacionales con un total de 44, seguido de 8 Organizaciones no gubernamentales internacionales, 7 Entidades municipales y 6 Entidades con naturaleza gubernamental nacional. En relación a la cobertura encontramos 34 con una cobertura a nivel nacional, 14 municipal y 9 departamental, repartiéndose el resto en zonal y cantonal con 3 respectivamente y regional con 2.

Las líneas de trabajo de estas Entidades se concentran en la atención al niño, niña o adolescente, seguido de la capacitación y formación con los mayores porcentajes de 76.9% y 40.0% respectivamente. A su vez, se refleja la fuente de financiamiento de las mismas, encontrándose el mayor porcentaje en las Organizaciones Gubernamentales de carácter internacional con un 41.5%.

Las sedes de atención a la niñez y adolescencia que presentan actividad para el periodo totalizan 490 y el mayor número se encuentra bajo los programas de prevención con 225, centros de atención inicial con 175 y Centros de protección de derechos con 55.

¹ Art. 28 ROFRAC

1. ENTIDADES DE ATENCION A LA NIÑEZ Y ADOLESCENCIA CON ACTIVIDAD DURANTE EL AÑO 2015.

Gráfico 1: Total Entidades que registran actividad según su naturaleza. Año 2015

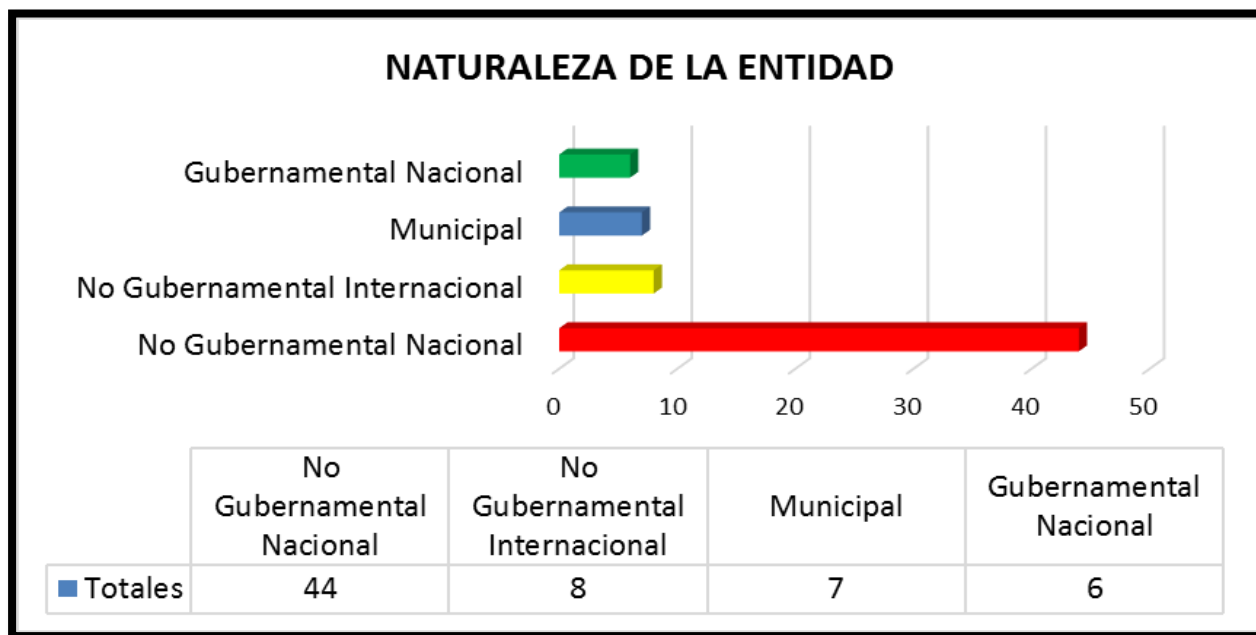


Gráfico 1: El gráfico muestra las Entidades que han registrado actividad según sistema en el año 2015, las cuales se presentan según su naturaleza, reflejándose la mayor actividad en las Organizaciones no Gubernamentales de carácter Nacional.

Gráfico 2: Cobertura Geográfica de las Entidades con actividad durante el año 2015

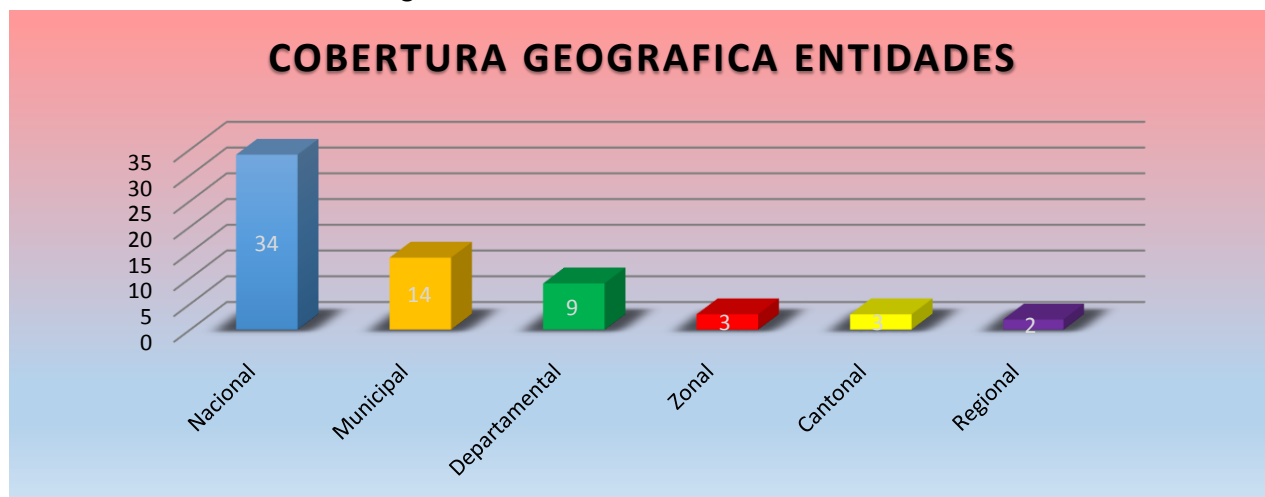


Gráfico 2: El mayor número de Entidades con actividad durante el 2015 ofrece sus servicios a nivel nacional.

Gráfico 3: Líneas de trabajo de Entidades con actividad en el año 2015

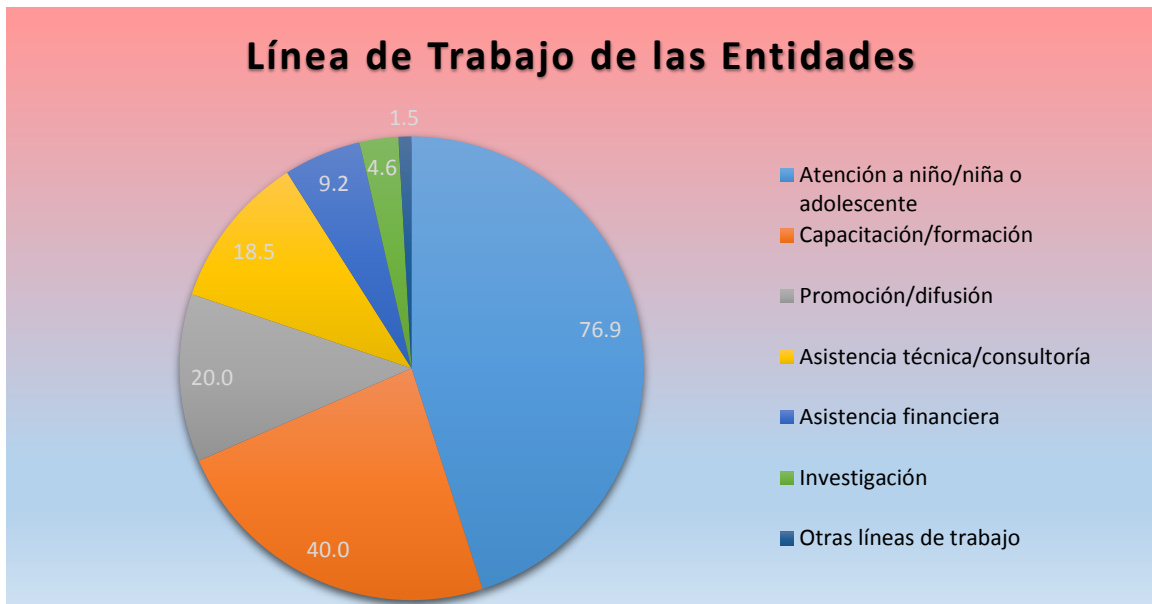


Gráfico 3: La principal línea de trabajo de las Entidades se registra en la atención a niño, niña o adolescente con un porcentaje del 76.9%, y un porcentaje menor en asistencia financiera. Algunas Entidades pueden tener más de una línea de trabajo.

Gráfico 4: Fuentes de Financiamiento de Entidades con actividad en 2015

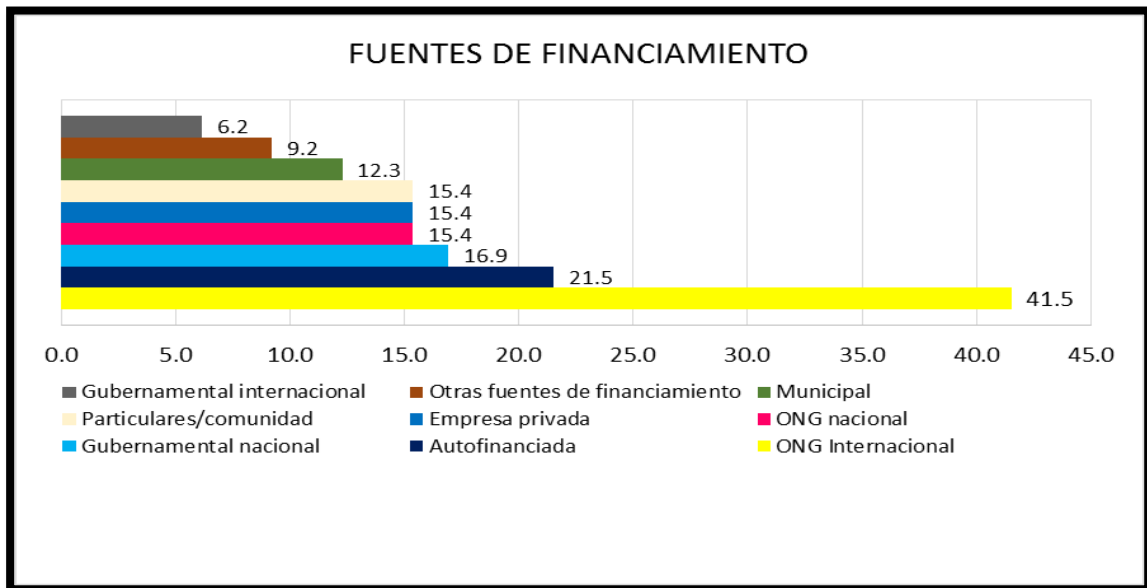


Gráfico 4: La mayor fuente de financiamiento de las entidades se concentra en las Organizaciones Gubernamentales de carácter internacional con un 41.5%, seguido del autofinanciamiento.

2. SEDES CON ATENCION A LA NIÑEZ Y LA ADOLESCENCIA QUE REGISTRAN ACTIVIDAD DURANTE EL AÑO 2015.

Tabla 1. Total Sedes registradas en sistema durante el año 2015

| Tipo de Programa | Total Sedes |
|---------------------------|-------------|
| Prevención | 582 |
| Centro Atención Inicial | 226 |
| Protección de Derechos | 60 |
| Programas Especializados | 49 |
| Otro Tipo de Programa | 48 |
| Hogar de Atención Inicial | 4 |
| Total | 969 |
| % | 100.0 |

Tabla 1. Se registran un total de 969 sedes activas durante el año 2015, concentrándose el mayor número en las sedes de programas de prevención con un total de 582, seguidos de las sedes de atención inicial con 226.

Gráfico 5. Sedes con atención a la niñez y adolescencia que registran supervisión durante el año 2015, según tipo de programa.

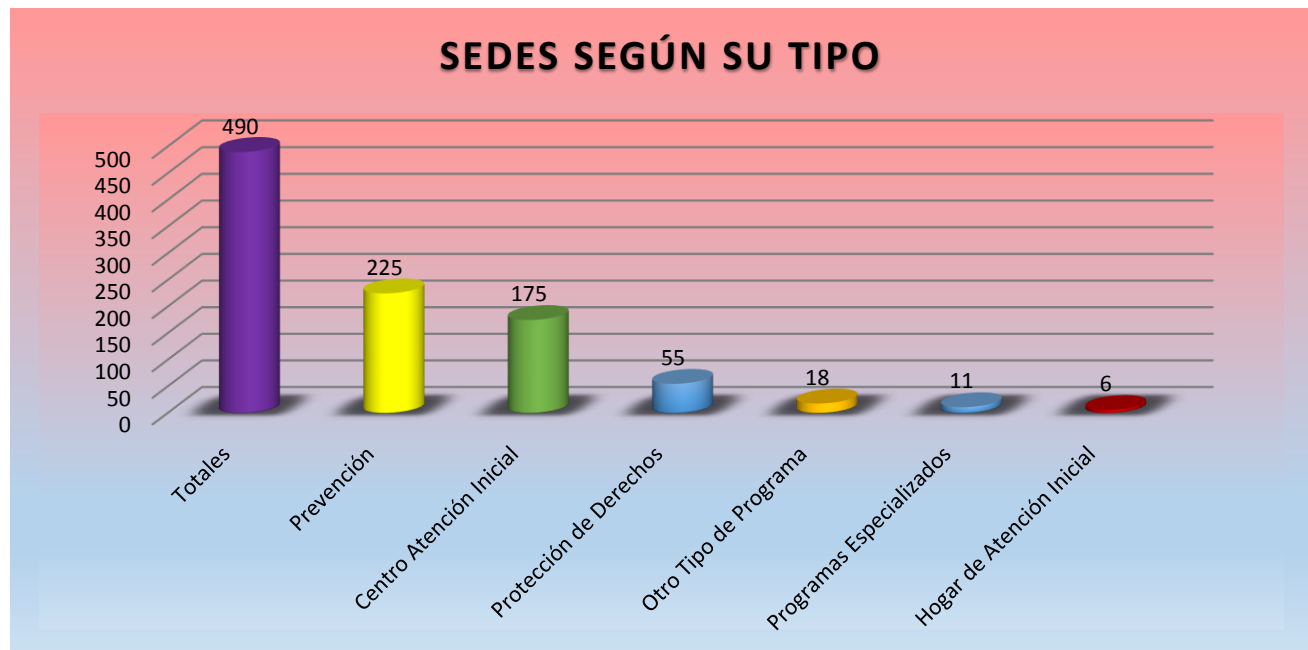


Gráfico 5: Muestra el total de sedes con actividad durante el año 2015, registrándose 490 sedes de los cuales 225 corresponden a los programas de prevención, 175 Centros de Atención Inicial y Protección de Derechos los cuales son los datos mas altos

Gráfico 6. Sedes con atención a la niñez y adolescencia supervisadas durante el año 2015, según su atención por sexo.

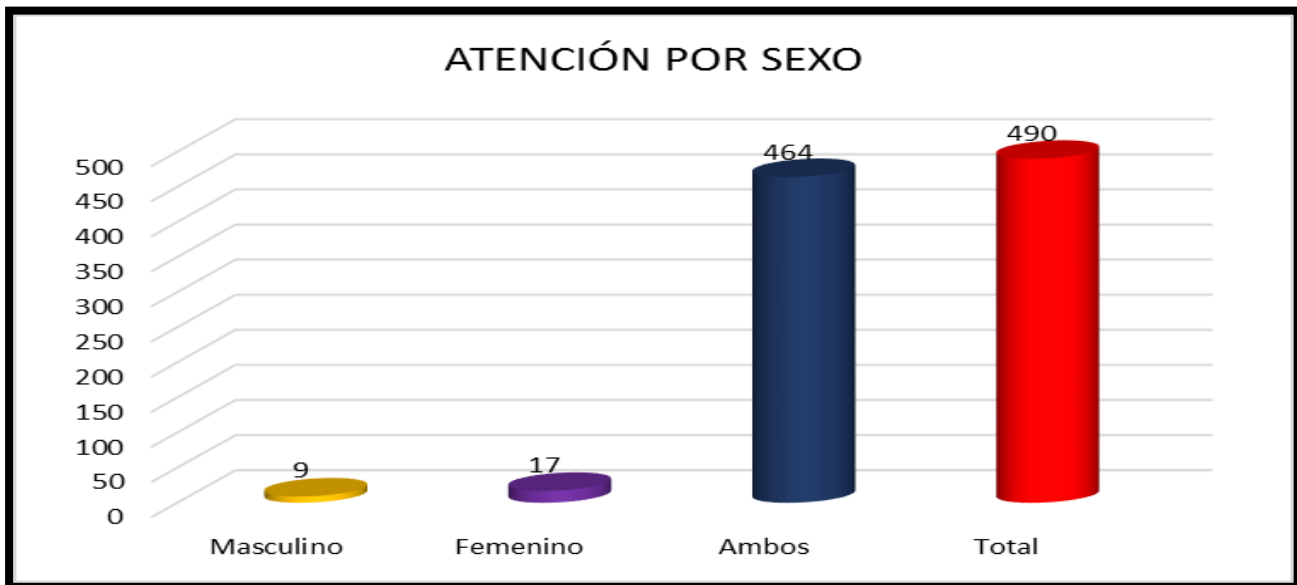


Gráfico 6: Presenta que el dato mas alto se ve reflejado en aquellas sedes que brindan una atención a ambos sexos con 464, seguido de aquellos que dan atención al sexo femenino que registra un total de 17.

Tabla 2. Áreas de trabajo de las Sedes de atención a la niñez y adolescencia supervisadas por el ISNA durante el año 2015

| Áreas de trabajo | Tipo de Sede | | | | | | | Total | %* |
|--------------------------------|--------------|-----|------------|------------|--------------------------|-------|-----|-------|----|
| | CAI | HAI | Protección | Prevención | Programas Especializados | Otros | | | |
| Extrema pobreza | 30 | 2 | 29 | 186 | 2 | 7 | 256 | 52.2 | |
| Abandono parcial | 30 | 2 | 29 | 186 | 2 | 7 | 256 | 52.2 | |
| Cuidado diario | 148 | 4 | 12 | 17 | 3 | 7 | 191 | 39.0 | |
| Desnutrición | 23 | 0 | 17 | 42 | 1 | 2 | 85 | 17.3 | |
| Maltrato físico o psicológico | 12 | 0 | 40 | 14 | 2 | 2 | 70 | 14.3 | |
| Abandono total | 0 | 0 | 40 | 4 | 2 | 2 | 48 | 9.8 | |
| Orfandad | 2 | 0 | 37 | 4 | 2 | 2 | 47 | 9.6 | |
| Otro | 7 | 0 | 2 | 26 | 8 | 6 | 49 | 10.0 | |
| Abuso sexual | 4 | 0 | 27 | 5 | 1 | 1 | 38 | 7.8 | |
| Salud materno infantil | 8 | 0 | 1 | 14 | 1 | 1 | 25 | 5.1 | |
| Discapacidad | 6 | 0 | 8 | 3 | 2 | 3 | 22 | 4.5 | |
| Adolescente embarazada | 3 | 0 | 4 | 5 | 2 | 1 | 15 | 3.1 | |
| Niños en la calle/mendicidad | 1 | 0 | 11 | 2 | 0 | 0 | 14 | 2.9 | |
| Niños trabajadores/de la calle | 2 | 0 | 6 | 5 | 0 | 1 | 14 | 2.9 | |

| | | | | | | | | |
|------------------------------|---|---|---|---|---|---|----|-----|
| Consumo de drogas/alcohol | 1 | 0 | 8 | 3 | 1 | 0 | 13 | 2.7 |
| En conflicto con la ley | 1 | 0 | 5 | 1 | 1 | 0 | 8 | 1.6 |
| Explotación sexual comercial | 1 | 0 | 1 | 1 | 1 | 0 | 4 | 0.8 |

Tabla 2: La tabla presenta las áreas de trabajo de las sedes según su tipo, los porcentajes son en base a un total de 490 programas, los cuales pueden trabajar en una o más áreas, el 52.2% corresponde al área de Extrema pobreza al igual que el Abandono parcial.

Tabla 3. Servicios que ofrecen las Sedes de atención a la niñez y adolescencia supervisadas por el ISNA durante el año 2015

| Servicios que ofrecen en forma directa | Tipo de Sede | | | | | | | Total | %* |
|--|--------------|-----|------------|------------|-------|--------------------------|-----|-------|----|
| | CAI | HAI | Protección | Prevención | Otros | Programas Especializados | | | |
| Recreación deporte | 94 | 5 | 50 | 184 | 10 | 7 | 350 | 71.4 | |
| Cuidado/alimentación | 106 | 4 | 50 | 175 | 6 | 6 | 347 | 70.8 | |
| Formación espiritual | 61 | 2 | 49 | 183 | 3 | 3 | 301 | 61.4 | |
| Refuerzo escolar | 74 | 1 | 39 | 169 | 12 | 6 | 301 | 61.4 | |
| Atención en salud | 63 | 4 | 44 | 169 | 6 | 4 | 290 | 59.2 | |
| Educación preescolar | 150 | 1 | 21 | 76 | 10 | 3 | 261 | 53.3 | |
| Estimulación temprana | 120 | 4 | 20 | 51 | 12 | 5 | 212 | 43.3 | |
| Vocacional/laboral/capacitación | 12 | 2 | 34 | 130 | 2 | 4 | 184 | 37.6 | |
| Atención terapéutica psicológica | 39 | 0 | 51 | 47 | 6 | 6 | 149 | 30.4 | |
| Otros | 5 | 0 | 4 | 102 | 4 | 3 | 118 | 24.1 | |
| Educación formal | 39 | 0 | 38 | 9 | 7 | 5 | 98 | 20.0 | |
| Becas o subsidios | 18 | 0 | 12 | 36 | 1 | 3 | 70 | 14.3 | |
| Trabajo social | 9 | 0 | 36 | 11 | 5 | 3 | 64 | 13.1 | |
| Inserción social | 0 | 0 | 11 | 3 | 0 | 2 | 16 | 3.3 | |

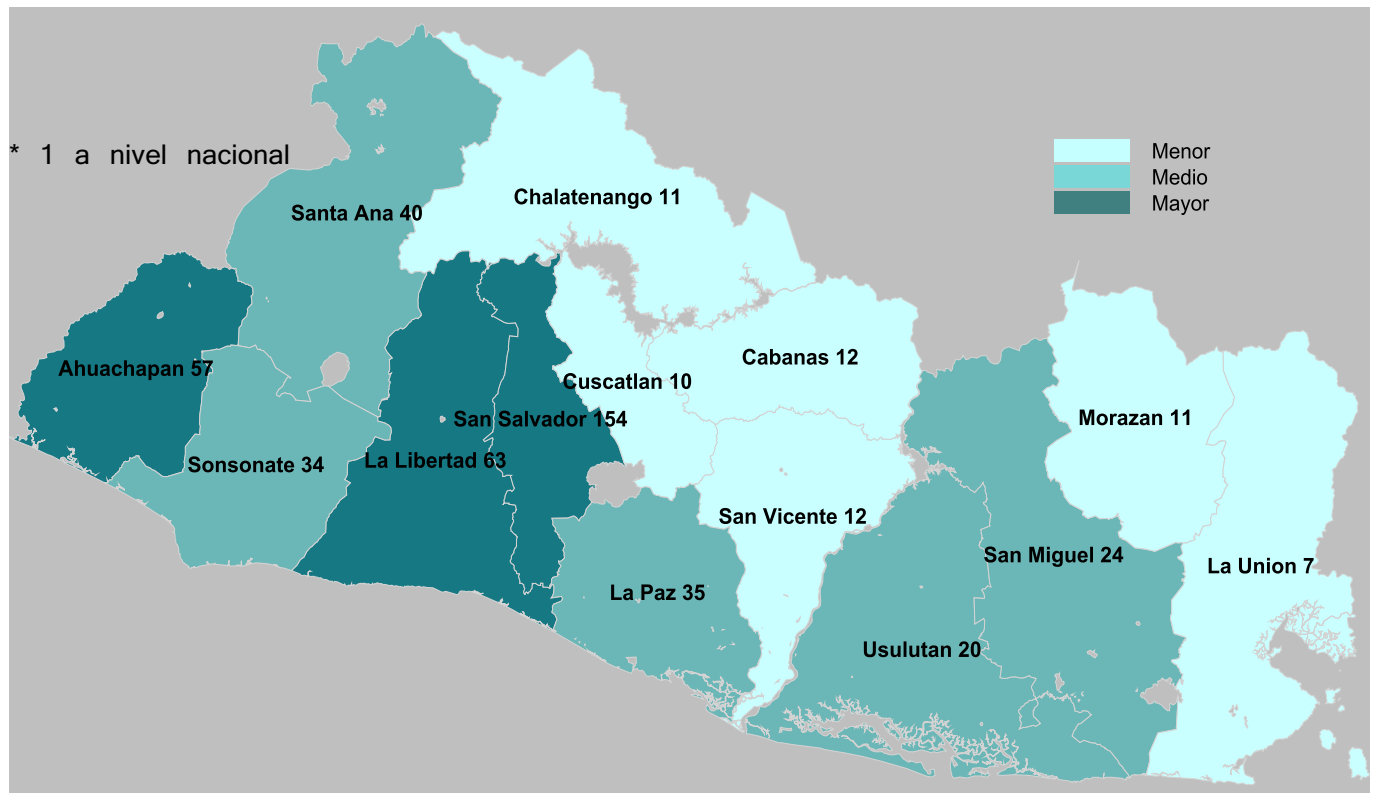
Tabla 3: Según la tabla las sedes que ofrecen el servicio de recreación y deporte cuentan con el 71.4%, seguido del cuidado y alimentación con un 70.8%, los porcentajes son a base del total de 490 sedes y estos pueden brindar más de un servicio.

Tabla 4. Número de sedes registradas por departamento a nivel nacional. Año 2015

| Zona | Departamento | Sedes |
|-----------------------|--------------|------------|
| OCCIDENTE | AHUACHAPAN | 90 |
| | SANTA ANA | 56 |
| | SONSONATE | 85 |
| CENTRAL Y PARACENTRAL | CABAÑAS | 25 |
| | CHALATENANGO | 55 |
| | CUSCATLAN | 25 |
| | LA LIBERTAD | 137 |
| | LA PAZ | 77 |
| | SAN SALVADOR | 281 |
| | SAN VICENTE | 37 |
| | ORIENTE | LA UNION |
| MORAZAN | 19 | |
| SAN MIGUEL | 33 | |
| USULUTAN | 41 | |
| Total Nacional | | 969 |

Tabla 4: Según la tabla el departamento de San Salvador cuenta con 281 sedes, seguida del departamento de la Libertad con 137, siendo los departamentos en los cuales se concentra el mayor número de sedes a nivel nacional.

Número de sedes según Departamento que registran actividad durante el año 2015



INDICADORES DE ENTIDADES DE ATENCION A NIÑEZ Y ADOLESCENCIA

| No. | Indicador | 2015 | Método de obtención |
|-----|---|-------|--|
| 1 | Porcentaje de sedes con actividad durante el año 2015 | 56.2% | Total de sedes con actividad durante 2015 / Total sedes activas |
| 2 | Porcentaje de sedes de programas de prevención a nivel nacional, que presentan actividad de supervisión durante el año 2015 | 39.8% | Total de sedes de programas de prevención supervisadas / Total de sedes de prevención *100 |
| 3 | Porcentaje de sedes de programas de Atención Inicial a nivel nacional, que presentan actividad de supervisión durante el año 2015 | 77.4% | Total de sedes de programas de atención inicial supervisadas / Total de sedes de atención inicial*100 |
| 4 | Porcentaje de supervisiones realizadas a las sedes de programas de atención de la zona central y paracentral | 46.6% | Total supervisiones realizadas a sedes de programas de la zona central y paracentral / Total de sedes de programas de la zona central y paracentral. |
| 5 | Porcentaje de supervisiones realizadas a las sedes de programas de atención de la zona de occidente | 56.7% | Total supervisiones realizadas a las sedes de programas de la zona de occidente / Total de sedes de programas de la zona de occidente. |
| 6 | Porcentaje de supervisiones realizadas a sedes de programas de atención de la zona de oriente | 62% | Total supervisiones realizadas a sedes de programas de la zona de oriente / Total de sedes de programas de la zona de oriente. |

GLOSARIO

Entidades de atención: Organismo Municipal, Gubernamental, No Gubernamental Nacional o Internacional constituidas mediante cualquier forma de organización autorizada por el ordenamiento jurídico Salvadoreño. Art. 171 LEPINA, que desarrollan programas de atención a niñez y adolescencia.

Centro de Protección de Derechos: Estos Centros son los responsables de ejecutar la medida del Acogimiento Institucional que se aplica de manera temporal, excepcional y por el menor tiempo posible a niños, niñas y adolescentes que no cuentan con alternativas para el Acogimiento Familiar.

Programas de Prevención: Programas dirigidos a la población infantil y joven incluyendo a sus grupos familiares, con desventajas económicas y sociales, jóvenes con discapacidad intelectual en riesgo de exclusión social, ubicados en los centros escolares y comunidades rurales y urbano-marginales con mayor desventaja social.²

Programa de Acogimiento Institucional: Medida administrativa y judicial de protección, que se aplica a niñas, niños y adolescentes vulnerados en sus derechos de la zona central, occidental y oriental del país, dictadas por las Juntas de Protección y los Juzgados Especializados de Niñez y Adolescencia.³

Programa de Inserción Social: Programa de atención a población sometida al ámbito penal, lo cual implica medidas especiales de seguridad y seguimiento.⁴

Centro de Atención Inicial: Centros dedicados al cuidado de niños y niñas que todavía no han alcanzado la edad de escolarización, entre los 0-4 años; pueden ser de gestión pública o privada y su trabajo se enfoca en el área de la estimulación o educación temprana, en el cual enseñan a niñas y niños a través de una metodología lúdica, con el propósito de desarrollar habilidades que serán de gran utilidad a la hora de empezar la vida escolar, sin dejar de lado la sociabilidad.⁵

Región Central y Paracentral: Comprende los departamentos de San Salvador, San Vicente, Cabañas, Cuscatlán, La Paz, Chalatenango y La Libertad.

Región Occidental: Comprende los departamentos de Santa Ana, Sonsonate, Ahuachapán.

Región Oriental: Comprende los departamentos de Usulután, San Miguel, Morazán y La Unión.

² Carlos Tito López, Manuel Antonio Sánchez Estrada, Dora Alicia Pérez Aguilar; “Consolidado de informes anuales de las entidades de atención a la niñez y la adolescencia 2012” 1ª. Ed.- San Salvador, El Salv.: ISNA Ediciones, 2015. Pág.9

³ Ídem. Pág. 88

⁴ Ibíd.

⁵ Ibidem. Pág.25

[www.isna.gob.sv

Dirección:

Avenida Irazú y Final Calle Santa Marta,

Col. Costa Rica No. 2 San Salvador,

El Salvador, Centroamérica

PBX: (503) 2213-4700

]

Instituto Salvadoreño para el Desarrollo Integral de la Niñez y la Adolescencia

Equipo Responsable de la producción de estadísticas

- **Gerencia de Planificación e Investigación**
Ing. Alfredo Orellana
- **Jefatura del Departamento del Sistema de Información para la Infancia**
Ing. Olivia López
- **Equipo Técnico del Sistema de Información para la Infancia**
Licda. Vanessa Hércules