



Instituto Salvadoreño para el Desarrollo
Integral de la Niñez y la Adolescencia

ESTADOS FINANCIEROS

MARZO

2019

ISNA

REF.DE/UF/021/2019
San Salvador, 09 de abril de 2019

Licenciado
Rafael Atilio Sigüenza
Jefe del Departamento de Consolidación,
Dirección General de Contabilidad Gubernamental,
Ministerio de Hacienda
Presente

El objetivo de la presente es para remitirle los **Estados Financieros Institucional** del Instituto Salvadoreño para el Desarrollo Integral de la Niñez y la Adolescencia (ISNA), **correspondiente al mes de marzo de 2019**, según detalle siguiente:

Reportes Financieros y Presupuestarios

1. Balance de Comprobación
2. Flujo de Fondos-Composición
3. Estado de Flujo de Fondos
4. Estado de Ejecución Presupuestaria de Ingresos
5. Estado de Ejecución Presupuestaria de Egresos

Por la atención que tenga a la presente, me suscribo.

DIOS UNION LIBERTAD



Zoila Elizabeth Segovia Contreras
Jefa de Unidad Financiera Institucional

C.C.: - Licenciada María Lizeth Córdova de Álvarez
Supervisora de Contabilidad Gubernamental

- Mercedes María Méndez Delgado
Contadora Institucional, ISNA



10 ABR 2019

Av. Irazú y Final Calle Santa Marta, Col. Costa Rica N° 2,
San Salvador, El Salvador, C.A.

PBX: (503) 2213-4700 • FAX: (503) 2270-1348

• www.isna.gob.sv

BALANCE DE COMPROBACION

Del 1 de Enero al 31 de Marzo del 2019

(EN DOLARES)

Institucional

CODIGO	CONCEPTO	SALDO ANTERIOR	DEBE	HABER	SALDO ACUMULADO
2	Recursos	5,633,580.95	9,048,493.44	9,413,311.26	5,268,763.13
21	Fondos	1,141,898.44	8,435,681.02	7,950,174.78	1,627,404.68
211	Disponibilidades	826,898.44	3,935,205.47	3,990,877.34	771,226.57
21109	Bancos Comerciales M/D	697,747.45	3,929,345.13	3,990,257.93	636,834.65
21151	Fondos Depósitos en Tesoro Público	129,150.99	5,860.34	619.41	134,391.92
212	Anticipos de Fondos	315,000.00	5,800.00	78,750.00	242,050.00
21201	Anticipos a Empleados	0.00	5,800.00	0.00	5,800.00
21207	Anticipos a Contratistas	315,000.00	0.00	78,750.00	236,250.00
213	Deudores Monetarios	0.00	4,494,675.55	3,880,547.44	614,128.11
21316	D.M. x Transferencias Corrientes Recibidas	0.00	3,517,907.81	2,995,746.72	522,161.09
21317	D.M. x Transferencias Corrientes de Aporte Fiscal	0.00	77,809.72	7,515.60	70,294.12
21324	D.M. x Transferencias de Capital de Aporte Fiscal	0.00	219,644.90	197,972.00	21,672.90
21325	D.M. X Reintegros de Fondos	0.00	275.00	275.00	6.00
21389	D.M. x Operaciones de Ejercicios Anteriores	0.00	679,038.12	679,038.12	0.00
22	Inversiones Financieras	1,679,565.54	2,061.84	953,943.16	727,684.22
225	Deudores Financieros	1,660,964.88	2,061.84	939,646.20	723,380.52
22505	Deudores por Reintegros	0.00	2,061.84	275.00	1,786.84
22551	Deudores Monetarios por Percibir	1,660,964.88	0.00	939,371.20	721,593.68
226	Inversiones Intangibles	18,600.66	0.00	14,296.96	4,303.70
22615	Derechos de Propiedad Intangible	18,600.66	0.00	0.00	18,600.66
22699	Amortizaciones Acumuladas	0.00	0.00	14,296.96	14,296.96
23	Inversiones en Existencias	102,805.16	212,597.79	108,061.39	207,341.56
231	Existencias Institucionales	102,805.16	212,597.79	108,061.39	207,341.56
23101	Productos Alimenticios Agropecuarios y Forestales	1,490.68	118,131.50	3,577.35	116,044.83
23103	Productos Textiles y Vestuarios	18,104.50	2,991.52	4,103.41	16,992.61
23105	Materiales de Oficina, Productos de Papel e Impresos	14,186.39	3,530.75	10,167.96	7,549.18
23107	Productos de Cuero y Caucho	30.00	334.00	334.00	30.00
23109	Productos Químicos, Combustibles y Lubricantes	27,167.63	64,500.26	54,847.03	36,820.86
23111	Minerales y Productos Derivados	31.91	6,704.23	3,665.48	3,070.66
23113	Materiales de Uso o Consumo	9,913.59	9,753.97	11,677.97	7,989.59
23115	Bienes de Uso y Consumo Diversos	21,142.18	6,581.56	19,588.19	8,135.55
23117	Maquinaria, Equipo y Mobiliario Diverso	10,738.28	70.00	100.00	10,708.28
24	Inversiones en Bienes de Uso	2,696,792.58	55,836.20	83,369.82	2,669,258.96
241	Bienes Depreciables	1,912,882.20	55,836.20	83,369.82	1,885,348.58
24101	Bienes Inmuebles	617,440.00	0.00	0.00	617,440.00
24109	Instalaciones Eléctricas y Comunicaciones	66,267.99	0.00	0.00	66,267.99
24115	Equipos Médicos y de Laboratorios	56,491.43	0.00	0.00	56,491.43
24117	Equipo de Transporte, Tracción y Elevación	1,682,576.22	55,703.03	0.00	1,738,279.25
24119	Maquinaria, Equipo y Mobiliario Diverso	2,921,034.50	0.00	1,331.66	2,919,702.84
24199	Depreciación Acumulada	3,430,927.94	133.17	82,038.16	3,512,832.93

BALANCE DE COMPROBACION

Del 1 de Enero al 31 de Marzo del 2019

(EN DOLARES)

Institucional

CODIGO	CONCEPTO	SALDO ANTERIOR	DEBE	HABER	SALDO ACUMULADO
243	Bienes no Depreciables	783,910.38	0.00	0.00	783,910.38
24301	Bienes Inmuebles	783,910.38	0.00	0.00	783,910.38
25	Inversiones en Proyectos y Programas	12,519.23	342,316.59	317,762.11	37,073.71
252	Inversiones en Bienes de Uso Público	12,519.23	342,316.59	317,762.11	37,073.71
25221	Productos Alimenticios, Agropecuarios y Forestales	0.00	5,024.15	0.00	5,024.15
25223	Productos Textiles y Vestuarios	0.00	1,353.00	0.00	1,353.00
25225	Materiales de Oficina, Productos de Papel e Impresos	0.00	6,059.50	0.00	6,059.50
25227	Productos de Cuero y Caucho	0.00	2,451.50	0.00	2,451.50
25229	Productos Químicos, Combustibles y Lubricantes	0.00	12,228.01	0.00	12,228.01
25231	Minerales y Productos Derivados	0.00	6,579.80	0.00	6,579.80
25233	Materiales de Uso o Consumo	0.00	8,776.10	0.00	8,776.10
25235	Bienes de Uso y Consumo Diversos	0.00	51,880.01	0.00	51,880.01
25241	Servicios Comerciales	0.00	6,090.00	0.00	6,090.00
25243	Otros Servicios y Arrendamientos	0.00	7,503.60	0.00	7,503.60
25249	Servicios Técnicos y Profesionales	0.00	7,700.00	0.00	7,700.00
25265	Construcciones, Mejoras y Ampliaciones	0.00	195,450.00	0.00	195,450.00
25273	Maquinaria, Equipo y Mobiliario Diverso	29,832.60	30,251.90	0.00	60,084.50
25290	Depreciación	0.00	969.02	0.00	969.02
25291	Costos Acumulados de la Inversión	438,467.21	0.00	0.00	438,467.21
25298	Depreciación Acumulada	826.77	0.00	969.02	1,795.79
25299	Aplicación Inversiones Públicas	454,953.81	0.00	316,793.09	771,746.90
Sub Total Título		5,633,580.95	9,048,493.44	9,413,311.26	5,268,763.13

BALANCE DE COMPROBACION
Del 1 de Enero al 31 de Marzo del 2019
(EN DOLARES)

Institucional

CODIGO	CONCEPTO	SALDO ANTERIOR	DEBE	HABER	SALDO ACUMULADO
4	Obligaciones con Terceros	2,765,871.68	5,431,613.32	6,063,159.88	3,397,418.24
41	Deuda Corriente	473,908.24	4,093,201.60	6,063,159.88	2,443,866.52
412	Depósitos de Terceros	473,908.24	12,915.59	84,032.29	545,024.94
41201	Depósitos Ajenos	473,908.24	12,915.59	27,632.29	488,624.94
41207	Depósitos en Garantía	0.00	0.00	56,400.00	56,400.00
413	Acreedores Monetarios	0.00	4,080,286.01	5,979,127.59	1,898,841.58
41351	A. M. x Remuneraciones	0.00	2,654,982.43	3,974,728.37	1,319,745.94
41354	A.M. x Adquisiciones de Bienes y Servicios	0.00	141,258.98	548,833.23	407,574.25
41355	A.M. x Gastos Financieros y Otros	0.00	7,565.20	60,631.45	53,066.25
41356	A.M. x Transferencias Corrientes Otorgadas	0.00	0.00	90,879.00	90,879.00
41361	A.M. x Inversiones en Activos Fijos	0.00	198,125.76	225,701.90	27,576.14
41389	A.M. x Operaciones de Ejercicios Anteriores	0.00	1,078,353.64	1,078,353.64	0.00
42	Financiamiento de Terceros	2,291,963.44	1,338,411.72	0.00	953,551.72
424	Acreedores Financieros	2,291,963.44	1,338,411.72	0.00	953,551.72
42451	Acreedores Monetarios por Pagar	2,291,963.44	1,338,411.72	0.00	953,551.72
Sub Total Título		2,765,871.68	5,431,613.32	6,063,159.88	3,397,418.24

BALANCE DE COMPROBACION

Del 1 de Enero al 31 de Marzo del 2019

(EN DOLARES)

Institucional

CODIGO	CONCEPTO	SALDO ANTERIOR	DEBE	HABER	SALDO ACUMULADO
8	Obligaciones Propias	2,867,709.27	5,010,213.96	4,013,849.58	1,871,344.89
81	Patrimonio Estatal	2,821,292.49	722.48	55,703.03	2,876,273.04
811	Patrimonio	2,822,154.83	(476.01)	55,703.03	2,878,333.87
81103	Patrimonio Instituciones Descentralizadas	437,161.73	0.00	0.00	437,161.73
81107	Donaciones y Legados Bienes Corporales	3,488,750.28	(476.01)	55,703.03	3,544,929.32
81109	Resultado Ejercicios Anteriores	(524,149.31)	0.00	0.00	(524,149.31)
81111	Resultado Ejercicio Corriente	(579,607.87)	0.00	0.00	(579,607.87)
819	Detrimento Patrimonial	862.34	1,198.49	0.00	2,060.83
81907	Detrimentos de Inversiones en Bienes de Uso	862.34	1,198.49	0.00	2,060.83
83	Gastos de Gestión	454,953.81	5,009,491.48	0.00	5,464,445.29
831	Gastos de Inversiones Públicas	454,953.81	316,793.09	0.00	771,746.90
83169	Proyectos y Programas de Desarrollo Social Diversos	454,953.81	316,793.09	0.00	771,746.90
833	Gastos en Personal	0.00	3,974,728.37	0.00	3,974,728.37
83301	Remuneraciones Personal Permanente	0.00	3,465,737.46	0.00	3,465,737.46
83303	Remuneraciones Personal Eventual	0.00	20,800.00	0.00	20,800.00
83307	Contrib. Patronales a Inst. de Seguridad Social Pública	0.00	256,420.46	0.00	256,420.46
83309	Contrib. Patronales a Inst de Seguridad Social Privadas	0.00	231,770.45	0.00	231,770.45
834	Gastos en Bienes de Consumo y Servicios	0.00	446,957.26	0.00	446,957.26
83401	Productos Alimenticios, Agropecuarios y Forestales	0.00	108,072.50	0.00	108,072.50
83403	Productos Textiles y Vestuarios	0.00	4,461.16	0.00	4,461.16
83405	Materiales de Oficina, Productos de Papel e Impresos	0.00	9,873.16	0.00	9,873.16
83407	Productos de Cuero y Caucho	0.00	334.00	0.00	334.00
83409	Productos Químicos, Combustibles y Lubricantes	0.00	62,260.61	0.00	62,260.61
83411	Minerales y Productos Derivados	0.00	3,665.48	0.00	3,665.48
83413	Materiales de Uso o Consumo	0.00	14,312.44	0.00	14,312.44
83415	Bienes de Uso y Consumo Diverso	0.00	23,585.19	0.00	23,585.19
83417	Servicios Básicos	0.00	75,904.07	0.00	75,904.07
83419	Mantenimiento y Reparación	0.00	3,054.25	0.00	3,054.25
83421	Servicios Comerciales	0.00	84,824.70	0.00	84,824.70
83423	Otros Servicios y Arrendamientos Diversos	0.00	10,213.59	0.00	10,213.59
83425	Arrendamientos y Derechos	0.00	30,318.32	0.00	30,318.32
83427	Pasajes y Viáticos	0.00	16,077.79	0.00	16,077.79
835	Gastos en Bienes Capitalizables	0.00	30.00	0.00	30.00
83507	Maquinaria, Equipo y Mobiliario Diverso	0.00	30.00	0.00	30.00
836	Gastos Financieros y Otros	0.00	60,631.45	0.00	60,631.45
83601	Primas y Gastos por Seguros y Comisiones Bancarias	0.00	49,243.46	0.00	49,243.46
83603	Impuestos, Tasas y Derechos	0.00	11,387.99	0.00	11,387.99
837	Gastos en Transferencias Otorgadas	0.00	90,879.00	0.00	90,879.00
83709	Transferencias Corrientes al Sector Privado	0.00	90,879.00	0.00	90,879.00
838	Costos de Ventas y Cargos Calculados	0.00	96,335.12	0.00	96,335.12

BALANCE DE COMPROBACION
Del 1 de Enero al 31 de Marzo del 2019
(EN DOLARES)

Institucional

CODIGO	CONCEPTO	SALDO ANTERIOR	DEBE	HABER	SALDO ACUMULADO
83811	Amortización de Inversiones Intangibles	0.00	14,296.96	0.00	14,296.96
83815	Depreciación de Bienes de Uso	0.00	82,038.16	0.00	82,038.16
839	Gastos de Actualizaciones y Ajustes	0.00	23,137.19	0.00	23,137.19
83952	Corrección del Patrimonio	0.00	1,206.01	0.00	1,206.01
83955	Ajustes de Ejercicios Anteriores	0.00	21,931.18	0.00	21,931.18
85	Ingresos de Gestión	501,370.59	0.00	3,958,146.55	4,459,517.14
856	Ingresos por Transferencias Corrientes Recibidas	186,370.59	0.00	3,595,717.53	3,782,088.12
85603	Transferencias Corrientes de Aporte Fiscal	0.00	0.00	77,809.72	77,809.72
85605	Transferencias Corrientes del Sector Público	0.00	0.00	3,517,907.81	3,517,907.81
85609	Transferencias Corrientes del Sector Externo	186,370.59	0.00	0.00	186,370.59
857	Ingresos por Transferencias de Capital Recibidas	315,000.00	0.00	219,644.90	534,644.90
85701	Transferencias de Capital de Aporte Fiscal	315,000.00	0.00	219,644.90	534,644.90
859	Ingresos por Actualizaciones y Ajustes	0.00	0.00	142,784.12	142,784.12
85947	Ingresos por Donaciones en Especie	0.00	0.00	118,056.10	118,056.10
85951	Corrección de Recursos	0.00	0.00	730.00	730.00
85955	Ajustes de Ejercicios Anteriores	0.00	0.00	23,998.02	23,998.02
Sub Total Título		2,867,709.27	5,010,213.96	4,013,849.58	1,871,344.89
Total		0.00	19,490,320.72	19,490,320.72	(0.00)

Licda. Zoila Elizabeth Segovia Contreras
 Jefa Unidad Financiera Institucional



Licda. Mercedes Ma. Mendez Delgado
 Contadora Institucional



FLUJO DE FONDOS -COMPOSICION-
 Del 1 de Enero al 31 de Marzo del 2019
 (EN DOLARES)

Institucional

FUENTES	CORRIENTE	ANTERIOR
OPERACIONAL	3,880,272.44	0.00
D.M. x Transferencias Corrientes Recibidas	2,995,746.72	0.00
D.M. x Transferencias Corrientes de Aporte Fiscal	7,515.60	0.00
D.M. x Transferencias de Capital de Aporte Fiscal	197,972.00	0.00
D.M. x Operaciones de Ejercicios Anteriores	679,038.12	0.00
NO OPERACIONAL	162,324.31	0.00
Anticipos a Contratistas	78,750.00	0.00
Depósitos Ajenos	27,174.31	0.00
Depósitos en Garantía	56,400.00	0.00
DISMINUCION NETA DE DISPONIBILIDADES	55,671.87	
- TOTAL FUENTES -	4,098,268.62	0.00

USOS	CORRIENTE	ANTERIOR
OPERACIONAL	4,098,268.62	0.00
A. M. x Remuneraciones	2,674,962.43	0.00
A.M. x Adquisiciones de Bienes y Servicios	141,250.98	0.00
A.M. x Gastos Financieros y Otros	7,565.20	0.00
A.M. x Inversiones en Activos Fijos	198,125.96	0.00
A.M. x Operaciones de Ejercicios Anteriores	1,078,353.64	0.00
NO OPERACIONAL	17,092.61	0.00
Anticipos a Empleados	5,800.00	0.00
Depósitos Ajenos	12,292.61	0.00
- TOTAL USOS -	4,098,268.62	0.00

Licda. Zoila Elizabeth Segovia Contreras
 Jefa Unidad Financiera Institucional



Licda. Mercedes Ma. Mendez Dargatzis
 Contadora Institucional




ESTADO DE FLUJO DE FONDOS

Del 1 de Enero al 31 de Marzo del 2019

(EN DOLARES)

Institucional

ESTRUCTURA	CORRIENTE	ANTERIOR
DISPONIBILIDADES INICIALES	826,898.44	0.00
DISPONIBILIDADES INICIALES	826,898.44	0.00
RESULTADO OPERACIONAL NETO	(200,013.57)	0.00
FUENTES OPERACIONALES	3,880,272.44	0.00
USOS OPERACIONALES	4,080,286.01	0.00
RESULTADO NO OPERACIONAL NETO	144,341.70	0.00
FUENTES NO OPERACIONALES	162,324.31	0.00
USOS NO OPERACIONALES	17,982.61	0.00
DISPONIBILIDAD FINAL	771,226.57	0.00

F. 



JEFE UFI

Licda. Zoila Elizabeth Segovia Contreras

F. 



CONTADOR

Licda. Mercedes Ma. Mendez Delgado

INSTITUTO SALVADOREÑO PARA EL DESARROLLO INTEGRAL DE LA NIÑEZ Y LA ADOLESCENCIA

ESTADO DE EJECUCION PRESUPUESTARIA DE EGRESOS

Reporte Acumulado Del 1 de Enero al 31 de Marzo del 2019
(EN DOLARES)

Institucional

CODIGO	CONCEPTO	CREDITO PRESUPUESTARIO	DEVENGADO	SALDO PRESUPUESTARIO
51	Remuneraciones	14,402,595.00	3,974,728.37	10,427,866.63
511	Remuneraciones Permanentes	12,496,799.28	3,465,737.46	9,031,061.82
51101	Sueldos	10,825,970.21	3,427,183.39	7,398,786.82
51103	Aguinaldos	643,175.00	0.00	643,175.00
51106	Complementos	38,554.07	38,554.07	0.00
51107	Beneficios Adicionales	989,100.00	0.00	989,100.00
512	Remuneraciones Eventuales	64,015.00	20,800.00	43,215.00
51201	Sueldos	62,400.00	20,800.00	41,600.00
51203	Aguinaldos	915.00	0.00	915.00
51207	Beneficios Adicionales	700.00	0.00	700.00
514	Contribuciones Patronales a Inst de Seg Social Públicas	838,343.90	256,420.46	581,923.44
51401	Por Remuneraciones Permanentes	835,355.90	255,424.46	579,931.44
51402	Por Remuneraciones Eventuales	2,988.00	996.00	1,992.00
515	Contribuciones Patronales a Inst de Seg Social Privadas	813,121.82	231,770.45	581,351.37
51501	Por Remuneraciones Permanentes	809,469.82	230,669.93	578,799.89
51502	Por Remuneraciones Eventuales	3,652.00	1,100.52	2,551.48
517	Indemnizaciones	190,315.00	0.00	190,315.00
51701	Al Personal de Servicios Permanentes	190,315.00	0.00	190,315.00
54	Adquisiciones de Bienes y Servicios	4,697,069.55	548,833.23	4,148,236.32
541	Bienes de Uso y Consumo	3,090,993.94	307,301.91	2,783,692.03
54101	Productos Alimenticios para Personas	1,855,158.50	108,232.75	1,746,925.75
54103	Productos Agropecuarios y Forestales	11,798.41	5,219.55	6,578.86
54104	Productos Textiles y Vestuarios	81,620.70	4,702.27	76,918.43
54105	Productos de Papel y Cartón	69,119.40	1,863.40	67,256.00
54106	Productos de Cuero y Caucho	44,750.50	2,785.50	41,965.00
54107	Productos Químicos	109,856.11	20,134.77	89,721.34
54108	Productos Farmacéuticos y Medicinales	61,000.00	10,230.64	50,769.36
54109	Llantas y Neumáticos	18,250.00	0.00	18,250.00
54110	Combustibles y Lubricantes	154,197.54	50,073.84	104,123.70
54111	Minerales no Metálicos y Productos Derivados	22,447.00	2,238.30	20,208.70
54112	Minerales Metálicos y Productos Derivados	43,537.75	11,045.73	32,492.02
54113	Materiales e Instrumental de Laboratorios y uso Médico	6,218.75	2,242.70	3,976.05
54114	Materiales de Oficina	44,579.53	2,882.05	41,697.48
54115	Materiales Informáticos	30,077.45	123.25	29,954.20
54116	Libros , Textos, Utiles de Enseñanza y Publicaciones	36,274.02	4,550.00	31,724.02
54118	Herramientas, Repuestos y Accesorios	78,228.85	42,770.31	35,458.54
54119	Materiales Eléctricos	37,237.18	18,798.59	18,438.59

INSTITUTO SALVADOREÑO PARA EL DESARROLLO INTEGRAL DE LA NIÑEZ Y LA ADOLESCENCIA

ESTADO DE EJECUCION PRESUPUESTARIA DE EGRESOS

Reporte Acumulado Del 1 de Enero al 31 de Marzo del 2019

(EN DOLARES)

institucional

CODIGO	CONCEPTO	CREDITO PRESUPUESTARIO	DEVENGADO	SALDO PRESUPUESTARIO
54199	Bienes de Uso y Consumo Diversos	386,642.25	19,408.26	367,233.99
542	Servicios Básicos	600,015.00	75,904.07	524,110.93
54201	Servicios de Energía Eléctrica	343,295.00	57,163.93	286,131.07
54202	Servicios de Agua	128,035.00	4,856.71	123,178.29
54203	Servicios de Telecomunicaciones	128,685.00	13,883.43	114,801.57
543	Servicios Generales y Arrendamientos	811,116.08	141,849.46	669,266.62
54301	Mantenimientos y Reparaciones de Bienes Muebles	39,423.00	3,054.25	36,368.75
54302	Mantenimientos y Reparaciones de Vehículos	111,955.00	0.00	111,955.00
54303	Mantenimientos y Reparaciones de Bienes Inmuebles	39,860.64	0.00	39,860.64
54305	Servicios de Publicidad	17,128.00	0.00	17,128.00
54306	Servicios de Vigilancia	272,187.60	73,142.70	199,044.90
54307	Servicios de Limpiezas y Fumigaciones	12,350.00	750.00	11,600.00
54309	Servicios de Laboratorios	1,450.00	0.00	1,450.00
54310	Servicios de Alimentación	54,778.25	14,306.00	40,472.25
54313	Impresiones, Publicaciones y Reproducciones	36,260.61	2,716.00	33,544.61
54314	Atenciones Oficiales	5,005.00	0.00	5,005.00
54316	Arrendamiento de Bienes Muebles	27,639.84	2,520.32	25,119.52
54317	Arrendamiento de Bienes Inmuebles	140,120.00	27,798.00	112,322.00
54399	Servicios Generales y Arrendamientos Diversos	52,958.14	17,562.19	35,395.95
544	Pasajes y Viáticos	105,636.00	16,077.79	89,558.21
54401	Pasajes al Interior	20,233.15	2,037.79	18,195.36
54402	Pasajes al Exterior	2,350.00	0.00	2,350.00
54403	Viáticos por Comisión Interna	81,652.85	14,040.00	67,612.85
54404	Viáticos por Comisión Externa	1,400.00	0.00	1,400.00
545	Consultorías, Estudios e Investigaciones	89,308.53	7,700.00	81,608.53
54505	Servicios de Capacitación	52,735.00	0.00	52,735.00
54599	Consultorías, Estudios e Investigaciones Diversas	36,573.53	7,700.00	28,873.53
55	Gastos Financieros y Otros	109,755.00	60,631.45	49,123.55
555	Impuestos, Tasas y Derechos	56,510.00	11,387.99	45,122.01
55507	Tasas	53,259.20	8,160.69	45,098.51
55508	Derechos	3,250.80	3,227.30	23.50
556	Seguros, Comisiones y Gastos Bancarios	53,245.00	49,243.46	4,001.54
55601	Primas y Gastos de Seguros de Personas	10,819.64	10,819.64	0.00
55602	Primas y Gastos de Seguros de Bienes	42,425.36	38,423.82	4,001.54
56	Transferencias Corrientes	2,191,020.00	90,879.00	2,100,141.00
563	Transferencias Corrientes al Sector Privado	2,191,020.00	90,879.00	2,100,141.00
56303	A Organismos sin Fines de Lucro	2,182,470.00	90,879.00	2,091,591.00

INSTITUTO SALVADOREÑO PARA EL DESARROLLO INTEGRAL DE LA NIÑEZ Y LA ADOLESCENCIA

ESTADO DE EJECUCION PRESUPUESTARIA DE EGRESOS

Reporte Acumulado Del 1 de Enero al 31 de Marzo del 2019

(EN DOLARES)

Institucional

CODIGO	CONCEPTO	CREDITO PRESUPUESTARIO	DEVENGADO	SALDO PRESUPUESTARIO
56305	Becas	8,550.00	0.00	8,550.00
61	Inversiones en Activos Fijos	1,060,903.00	225,701.90	835,201.10
611	Bienes Muebles	247,903.00	30,251.90	217,651.10
61102	Maquinarias y Equipos	36,852.50	14,501.40	22,351.10
61103	Equipos Médicos y de Laboratorios	800.00	0.00	800.00
61104	Equipos Informáticos	4,337.00	4,337.00	0.00
61105	Vehículos de Transporte	194,500.00	0.00	194,500.00
61108	Herramientas y Repuestos Principales	875.00	875.00	0.00
61199	Bienes Muebles Diversos	10,538.50	10,538.50	0.00
616	Infraestructuras	813,000.00	195,450.00	617,550.00
61608	Supervisión de Infraestructuras	78,000.00	11,700.00	66,300.00
61699	Obras de Infraestructura Diversas	735,000.00	183,750.00	551,250.00
Total Rubro		22,461,342.55	4,900,773.95	17,560,568.60
Total Cuenta		22,461,342.55	4,900,773.95	17,560,568.60
Total Especifico		22,461,342.55	4,900,773.95	17,560,568.60

F.

JEFE UFI

Licda. Zoila Elizabeth Segovia Contreras



F.


CONTADOR

Licda. Mercedes Ma. Mendoz Delgado



ESTADO DE EJECUCION PRESUPUESTARIA DE INGRESOS
Reporte Acumulado Del 1 de Enero al 31 de Marzo del 2019
(EN DOLARES)


CODIGO	CONCEPTO	PRESUPUESTO	DEVENGADO	SALDO PRESUPUESTARIO
16	TRANSFERENCIAS CORRIENTES	21,276,342.55	3,517,907.81	17,758,434.74
162	Transferencias Corrientes del Sector Público	21,242,445.00	3,517,907.81	17,724,537.19
1623100	Ramo de Educación	21,242,445.00	3,517,907.81	17,724,537.19
164	Transferencias Corrientes del Sector Externo	33,897.55	0.00	33,897.55
16405	De Organismos sin Fines de Lucro	33,897.55	0.00	33,897.55
Total Rubro		21,276,342.55	3,517,907.81	17,758,434.74
Total Cuenta		21,276,342.55	3,517,907.81	17,758,434.74
Total Especifico		21,276,342.55	3,517,907.81	17,758,434.74

F. 

JEFE UFI

Licda. Zoila Elizabeth Segovia Contreras



F. 

CONTADOR

Licda. Mercedes Ma. Mendez Delgado

