



DE/UFI/008/2018

San Salvador, 12 de febrero de 2018

Licenciado
Rafael Atilio Sigüenza
Jefe del Departamento de Consolidación,
Dirección General de Contabilidad Gubernamental
Ministerio de Hacienda

Para su conocimiento y efectos que considere conveniente, muy atentamente, remito
Estados Financieros, correspondiente al mes de enero 2018 a nivel institucional, del
Instituto Salvadoreño para el Desarrollo Integral de la Niñez y la Adolescencia (ISNA),
según el detalle siguiente:

Reportes Financieros y Presupuestarios

- 1. Balance de Comprobación
2. Flujo de Fondos-Composición
3. Estado de Flujo de Fondos
4. Estado de Ejecución Presupuestaria de Ingresos
5. Estado de ejecución Presupuestaria de Egresos

Agradeciendo de antemano su atención a la presente, me suscribo.

Zoila Elizabeth Segovia Contreras
Jefa de Unidad Financiera Institucional



CC: Licenciada María Lizeth Córdova de Álvarez
Supervisora de Contabilidad Gubernamental
Contadora Institucional



Handwritten signature and date 12/02/18



Handwritten number 8:52 a.m.

**BALANCE DE COMPROBACION**  
**Del 1 de Enero al 31 de Enero del 2018**  
**(EN DOLARES)**

**Institucional**

<b>CODIGO</b>	<b>CONCEPTO</b>	<b>SALDO ANTERIOR</b>	<b>DEBE</b>	<b>HABER</b>	<b>SALDO ACUMULADO</b>
<b>2</b>	<b>Recursos</b>	<b>6,782,357.60</b>	<b>3,004,956.54</b>	<b>3,199,796.84</b>	<b>6,587,517.30</b>
<b>21</b>	<b>Fondos</b>	<b>381,454.41</b>	<b>2,940,275.64</b>	<b>2,832,319.01</b>	<b>489,411.04</b>
<b>211</b>	<b>Disponibilidades</b>	<b>381,454.41</b>	<b>1,536,292.79</b>	<b>1,470,329.03</b>	<b>447,418.17</b>
21109	Bancos Comerciales M/D	253,599.73	1,534,101.12	1,470,329.03	317,371.82
21151	Fondos Depósitos en Tesoro Público	127,854.68	2,191.67	0.00	130,046.35
<b>213</b>	<b>Deudores Monetarios</b>	<b>0.00</b>	<b>1,403,982.85</b>	<b>1,361,989.98</b>	<b>41,992.87</b>
21316	D.M. x Transferencias Corrientes Recibidas	0.00	934,572.06	892,579.19	41,992.87
21322	D.M. x Transferencias de Capital Recibidas	0.00	174,650.00	174,650.00	0.00
21389	D.M. x Operaciones de Ejercicios Anteriores	0.00	294,760.79	294,760.79	0.00
<b>22</b>	<b>Inversiones Financieras</b>	<b>1,934,299.00</b>	<b>0.00</b>	<b>294,772.66</b>	<b>1,639,526.34</b>
<b>225</b>	<b>Deudores Financieros</b>	<b>1,931,007.84</b>	<b>0.00</b>	<b>294,772.66</b>	<b>1,636,235.18</b>
22551	Deudores Monetarios por Percibir	1,931,007.84	0.00	294,772.66	1,636,235.18
<b>226</b>	<b>Inversiones Intangibles</b>	<b>3,291.16</b>	<b>0.00</b>	<b>0.00</b>	<b>3,291.16</b>
22605	Seguros Pagados por Anticipado	46,205.47	0.00	0.00	46,205.47
22615	Derechos de Propiedad Intangible	7,986.91	0.00	0.00	7,986.91
22699	Amortizaciones Acumuladas	50,901.22	0.00	0.00	50,901.22
<b>23</b>	<b>Inversiones en Existencias</b>	<b>109,418.54</b>	<b>62,857.90</b>	<b>72,705.17</b>	<b>99,571.27</b>
<b>231</b>	<b>Existencias Institucionales</b>	<b>109,418.54</b>	<b>62,857.90</b>	<b>72,705.17</b>	<b>99,571.27</b>
23101	Productos Alimenticios Agropecuarios y Forestales	6,165.09	27,107.46	32,123.92	1,148.63
23103	Productos Textiles y Vestuarios	21,994.61	0.00	946.36	21,048.25
23105	Materiales de Oficina, Productos de Papel e Impresos	14,085.98	0.00	3,318.41	10,767.57
23107	Productos de Cuero y Caucho	4,169.00	0.00	263.00	3,906.00
23109	Productos Químicos, Combustibles y Lubricantes	8,445.74	10,346.89	12,495.93	6,296.70
23111	Minerales y Productos Derivados	297.75	0.00	0.25	297.50
23113	Materiales de Uso o Consumo	16,252.15	1,131.55	5,494.69	11,889.01
23115	Bienes de Uso y Consumo Diversos	18,805.23	0.00	8,584.33	10,220.90
23117	Maquinaria, Equipo y Mobiliario Diverso	19,202.99	24,272.00	9,478.28	33,996.71
<b>24</b>	<b>Inversiones en Bienes de Uso</b>	<b>1,975,300.97</b>	<b>1,823.00</b>	<b>0.00</b>	<b>1,977,123.97</b>
<b>241</b>	<b>Bienes Depreciables</b>	<b>1,975,300.97</b>	<b>1,823.00</b>	<b>0.00</b>	<b>1,977,123.97</b>
24101	Bienes Inmuebles	617,440.00	0.00	0.00	617,440.00
24109	Instalaciones Eléctricas y Comunicaciones	66,267.99	0.00	0.00	66,267.99
24115	Equipos Médicos y de Laboratorios	36,646.43	0.00	0.00	36,646.43
24117	Equipo de Transporte, Tracción y Elevación	1,629,513.36	0.00	0.00	1,629,513.36
24119	Maquinaria, Equipo y Mobiliario Diverso	2,913,726.30	1,823.00	0.00	2,915,549.30
24199	Depreciación Acumulada	3,288,293.11	0.00	0.00	3,288,293.11
<b>25</b>	<b>Inversiones en Proyectos y Programas</b>	<b>2,381,884.68</b>	<b>0.00</b>	<b>0.00</b>	<b>2,381,884.68</b>
<b>251</b>	<b>Inversiones en Bienes Privativos</b>	<b>990,000.00</b>	<b>0.00</b>	<b>0.00</b>	<b>990,000.00</b>
25191	Costos Acumulados de la Inversión	990,000.00	0.00	0.00	990,000.00
<b>252</b>	<b>Inversiones en Bienes de Uso Público</b>	<b>1,391,884.68</b>	<b>0.00</b>	<b>0.00</b>	<b>1,391,884.68</b>
25271	Equipos de Transporte, Tracción y Elevación	24,886.48	0.00	0.00	24,886.48

**BALANCE DE COMPROBACION**  
**Del 1 de Enero al 31 de Enero del 2018**  
**(EN DOLARES)**

**Institucional**

<b>CODIGO</b>	<b>CONCEPTO</b>	<b>SALDO ANTERIOR</b>	<b>DEBE</b>	<b>HABER</b>	<b>SALDO ACUMULADO</b>
25273	Maquinaria, Equipo y Mobiliario Diverso	175,929.86	0.00	0.00	175,929.86
25283	Derechos de Propiedad Intangibles	3,398.00	0.00	0.00	3,398.00
25291	Costos Acumulados de la Inversión	1,761,220.78	0.00	0.00	1,761,220.78
25298	Depreciación Acumulada	21,092.47	0.00	0.00	21,092.47
25299	Aplicación Inversiones Públicas	552,457.97	0.00	0.00	552,457.97
<b>Sub Total Título</b>		<b>6,782,357.60</b>	<b>3,004,956.54</b>	<b>3,199,796.84</b>	<b>6,587,517.30</b>

**Instituto Colombiano para el Desarrollo Integral de la Niñez y Adolescencia**  
**BALANCE DE COMPROBACION**  
**Del 1 de Enero al 31 de Enero del 2018**  
**(EN DOLARES)**

09/02/2018

Pag. 3 de 5

Institucional

CODIGO	CONCEPTO	SALDO ANTERIOR	DEBE	HABER	SALDO ACUMULADO
<b>4</b>	<b>Obligaciones con Terceros</b>	<b>2,476,198.05</b>	<b>1,885,469.80</b>	<b>1,550,643.77</b>	<b>2,141,372.02</b>
<b>41</b>	<b>Deuda Corriente</b>	<b>151,882.78</b>	<b>1,301,738.34</b>	<b>1,550,395.98</b>	<b>400,540.42</b>
<b>412</b>	<b>Depósitos de Terceros</b>	<b>151,882.78</b>	<b>8,708.94</b>	<b>32,819.58</b>	<b>175,993.42</b>
41201	Depósitos Ajenos	150,723.98	7,270.15	30,991.52	174,445.35
41251	Depósitos Retenciones Fiscales	548.14	822.21	274.07	0.00
41254	Anticipo de Impuesto Retenido IVA	610.66	616.58	1,553.99	1,548.07
<b>413</b>	<b>Acreeedores Monetarios</b>	<b>0.00</b>	<b>1,293,029.40</b>	<b>1,517,576.40</b>	<b>224,547.00</b>
41351	A. M. x Remuneraciones	0.00	687,879.21	905,967.47	218,088.26
41354	A.M. x Adquisiciones de Bienes y Servicios	0.00	21,678.39	27,816.46	6,138.07
41355	A.M. x Gastos Financieros y Otros	0.00	0.00	320.67	320.67
41389	A.M. x Operaciones de Ejercicios Anteriores	0.00	583,471.80	583,471.80	0.00
<b>42</b>	<b>Financiamiento de Terceros</b>	<b>2,324,315.27</b>	<b>583,731.46</b>	<b>247.79</b>	<b>1,740,831.60</b>
<b>424</b>	<b>Acreeedores Financieros</b>	<b>2,324,315.27</b>	<b>583,731.46</b>	<b>247.79</b>	<b>1,740,831.60</b>
42451	Acreeedores Monetarios por Pagar	2,324,315.27	583,731.46	247.79	1,740,831.60
<b>Sub Total Título</b>		<b>2,476,198.05</b>	<b>1,885,469.80</b>	<b>1,550,643.77</b>	<b>2,141,372.02</b>

**BALANCE DE COMPROBACION**  
**Del 1 de Enero al 31 de Enero del 2018**  
**(EN DOLARES)**

Institucional

CODIGO	CONCEPTO	SALDO ANTERIOR	DEBE	HABER	SALDO ACUMULADO
<b>8</b>	<b>Obligaciones Propias</b>	<b>4,306,159.55</b>	<b>1,434,198.02</b>	<b>1,574,183.75</b>	<b>4,446,145.28</b>
<b>81</b>	<b>Patrimonio Estatal</b>	<b>3,081,104.76</b>	<b>426,526.00</b>	<b>2,233.94</b>	<b>2,656,812.70</b>
<b>811</b>	<b>Patrimonio</b>	<b>3,081,104.76</b>	<b>426,526.00</b>	<b>2,233.94</b>	<b>2,656,812.70</b>
81103	Patrimonio Instituciones Descentralizadas	437,161.73	0.00	0.00	437,161.73
81107	Donaciones y Legados Bienes Corporales	2,861,280.99	0.00	1,823.00	2,863,103.99
81109	Resultado Ejercicios Anteriores	77,194.11	0.00	0.00	77,194.11
81111	Resultado Ejercicio Corriente	(294,532.07)	426,526.00	410.94	(720,647.13)
<b>83</b>	<b>Gastos de Gestión</b>	<b>552,457.97</b>	<b>994,782.74</b>	<b>0.00</b>	<b>1,547,240.71</b>
<b>831</b>	<b>Gastos de Inversiones Públicas</b>	<b>552,457.97</b>	<b>0.00</b>	<b>0.00</b>	<b>552,457.97</b>
83169	Proyectos y Programas de Desarrollo Social Diversos	552,457.97	0.00	0.00	552,457.97
<b>833</b>	<b>Gastos en Personal</b>	<b>0.00</b>	<b>905,967.47</b>	<b>0.00</b>	<b>905,967.47</b>
83301	Remuneraciones Personal Permanente	0.00	790,149.28	0.00	790,149.28
83303	Remuneraciones Personal Eventual	0.00	5,199.00	0.00	5,199.00
83307	Contrib. Patronales a Inst. de Seguridad Social Pública	0.00	58,275.92	0.00	58,275.92
83309	Contrib. Patronales a Inst de Seguridad Social Privadas	0.00	52,343.27	0.00	52,343.27
<b>834</b>	<b>Gastos en Bienes de Consumo y Servicios</b>	<b>0.00</b>	<b>83,198.84</b>	<b>0.00</b>	<b>83,198.84</b>
83401	Productos Alimenticios, Agropecuarios y Forestales	0.00	27,663.92	0.00	27,663.92
83403	Productos Textiles y Vestuarios	0.00	647.61	0.00	647.61
83405	Materiales de Oficina, Productos de Papel e Impresos	0.00	3,318.41	0.00	3,318.41
83407	Productos de Cuero y Caucho	0.00	263.00	0.00	263.00
83409	Productos Químicos, Combustibles y Lubricantes	0.00	14,665.38	0.00	14,665.38
83411	Minerales y Productos Derivados	0.00	0.25	0.00	0.25
83413	Materiales de Uso o Consumo	0.00	973.43	0.00	973.43
83415	Bienes de Uso y Consumo Diverso	0.00	8,519.33	0.00	8,519.33
83417	Servicios Básicos	0.00	4,180.82	0.00	4,180.82
83421	Servicios Comerciales	0.00	21,678.39	0.00	21,678.39
83427	Pasajes y Viáticos	0.00	1,288.30	0.00	1,288.30
<b>835</b>	<b>Gastos en Bienes Capitalizables</b>	<b>0.00</b>	<b>447.00</b>	<b>0.00</b>	<b>447.00</b>
83503	Equipos Médicos y de Laboratorios	0.00	42.00	0.00	42.00
83507	Maquinaria, Equipo y Mobiliario Diverso	0.00	405.00	0.00	405.00
<b>836</b>	<b>Gastos Financieros y Otros</b>	<b>0.00</b>	<b>320.67</b>	<b>0.00</b>	<b>320.67</b>
83603	Impuestos, Tasas y Derechos	0.00	320.67	0.00	320.67
<b>838</b>	<b>Costos de Ventas y Cargos Calculados</b>	<b>0.00</b>	<b>4,848.76</b>	<b>0.00</b>	<b>4,848.76</b>
83809	Costo por Descargo de Materiales y Suministros	0.00	4,848.76	0.00	4,848.76
<b>85</b>	<b>Ingresos de Gestión</b>	<b>1,777,512.76</b>	<b>12,889.28</b>	<b>1,571,949.81</b>	<b>3,336,573.29</b>
<b>856</b>	<b>Ingresos por Transferencias Corrientes Recibidas</b>	<b>1,128,812.65</b>	<b>0.00</b>	<b>936,810.26</b>	<b>2,065,622.91</b>
85605	Transferencias Corrientes del Sector Público	0.00	0.00	934,572.06	934,572.06
85607	Transferencias Corrientes del Sector Privado	0.00	0.00	2,238.20	2,238.20
85609	Transferencias Corrientes del Sector Externo	1,128,812.65	0.00	0.00	1,128,812.65
<b>857</b>	<b>Ingresos por Transferencias de Capital Recibidas</b>	<b>648,700.11</b>	<b>0.00</b>	<b>174,650.00</b>	<b>823,350.11</b>


**Instituto Salvadoreño para el Desarrollo Integral de la Niñez y Adolescencia**  
**BALANCE DE COMPROBACION**  
**Del 1 de Enero al 31 de Enero del 2018**  
**(EN DOLARES)**

09/02/2018

Pag. 5 de 5

Institucional

CODIGO	CONCEPTO	SALDO ANTERIOR	DEBE	HABER	SALDO ACUMULADO
85703	Transferencias de Capital del Sector Público	648,700.11	0.00	174,650.00	823,350.11
<b>859</b>	<b>Ingresos por Actualizaciones y Ajustes</b>	<b>0.00</b>	<b>12,889.28</b>	<b>460,489.55</b>	<b>447,600.27</b>
85947	Ingresos por Donaciones en Especie	0.00	4,565.00	367,801.67	363,236.67
85949	Ingresos por Donaciones de Bienes	0.00	8,324.28	92,687.88	84,363.60
<b>Sub Total Título</b>		<b>4,306,159.55</b>	<b>1,434,198.02</b>	<b>1,574,183.75</b>	<b>4,446,145.28</b>
<b>Total</b>		<b>0.00</b>	<b>6,324,624.36</b>	<b>6,324,624.36</b>	<b>(0.00)</b>



Licda. Zoila Elizabeth Segovia Contreras  
 Jefa Unidad Financiera Institucional




Licda. Mercedes Ma. Mendez Delgado  
 Contadora Institucional



Instituto Salvadoreño para el Desarrollo Integral de la Niñez y la Adolescencia

FLUJO DE FONDOS -COMPOSICION-

Del 1 de Enero al 31 de Enero del 2018

(EN DOLARES)

09/02/2018  
Pag. 1 de 1

Institucional

FUENTES		CORRIENTE	ANTERIOR	USOS		CORRIENTE	ANTERIOR
<b>OPERACIONAL</b>		<b>1,361,989.98</b>	<b>0.00</b>	<b>OPERACIONAL</b>		<b>1,293,029.40</b>	<b>0.00</b>
D.M. x Transferencias Corrientes Recibidas		892,579.19	0.00	A. M. x Remuneraciones		687,879.21	0.00
D.M. x Transferencias de Capital Recibidas		174,650.00	0.00	A.M. x Adquisiciones de Bienes y Servicios		21,678.39	0.00
D.M. x Operaciones de Ejercicios Anteriores		294,760.79	0.00	A.M. x Operaciones de Ejercicios Anteriores		583,471.80	0.00
<b>NO OPERACIONAL</b>		<b>5,712.12</b>	<b>0.00</b>	<b>NO OPERACIONAL</b>		<b>8,708.94</b>	<b>0.00</b>
Depósitos Ajenos		3,884.06	0.00	Depósitos Ajenos		7,270.15	0.00
Depósitos Retenciones Fiscales		274.07	0.00	Depósitos Retenciones Fiscales		822.21	0.00
Anticipo de Impuesto Retenido IVA		1,553.99	0.00	Anticipo de Impuesto Retenido IVA		616.58	0.00
<b>-TOTAL FUENTES -</b>		<b>1,367,702.10</b>	<b>0.00</b>	<b>AUMENTO NETO DE DISPONIBILIDADES</b>		<b>65,963.76</b>	<b>0.00</b>
				<b>-TOTAL USOS -</b>		<b>1,367,702.10</b>	<b>0.00</b>

Licda. Zoila Elizabeth Segovia Contreras  
Jefa Unidad Financiera Institucional



Licda. Mercedes Ma. Mendez Delgado  
Contadora Institucional




**Instituto Salvadoreño para el Desarrollo Integral de la Niñez y la Adolescencia**  
**ESTADO DE FLUJO DE FONDOS**  
**Del 1 de Enero al 31 de Enero del 2018**  
**(EN DOLARES)**

09/02/2018

Pag. 1 de 1


Institucional

ESTRUCTURA	CORRIENTE	ANTERIOR
DISPONIBILIDADES INICIALES	381,454.41	0.00
DISPONIBILIDADES INICIALES	381,454.41	0.00
RESULTADO OPERACIONAL NETO	68,960.58	0.00
FUENTES OPERACIONALES	1,361,989.98	0.00
USOS OPERACIONALES	1,293,029.40	0.00
RESULTADO NO OPERACIONAL NETO	(2,996.82)	0.00
FUENTES NO OPERACIONALES	5,712.12	0.00
USOS NO OPERACIONALES	8,708.94	0.00
DISPONIBILIDAD FINAL	447,418.17	0.00

F.   
**JEFE UFI**



Licda. Zoila Elizabeth Segovia Contreras

F.   
**CONTADOR**



Licda. Mercedes Ma. Mendez Delgado



ESTADO DE EJECUCION PRESUPUESTARIA DE INGRESOS  
Reporte Acumulado Del 1 de Enero al 31 de Enero del 2018  
(EN DOLARES)

Institucional

CODIGO	CONCEPTO	PRESUPUESTO	DEVENGADO	SALDO PRESUPUESTARIO
14	VENTA DE BIENES Y SERVICIOS	4,600.00	0.00	4,600.00
141	Venta de Bienes	4,600.00	0.00	4,600.00
14199	Ventas de Bienes Diversos	4,600.00	0.00	4,600.00
15	INGRESOS FINANCIEROS Y OTROS	10,400.00	0.00	10,400.00
154	Arrendamientos de Bienes	10,400.00	0.00	10,400.00
15402	Arrendamientos de Bienes Inmuebles	10,400.00	0.00	10,400.00
16	TRANSFERENCIAS CORRIENTES	20,197,800.00	934,572.06	19,263,227.94
162	Transferencias Corrientes del Sector Público	20,197,800.00	934,572.06	19,263,227.94
1623100	Ramo de Educación	20,197,800.00	934,572.06	19,263,227.94
<b>Total Rubro</b>		<b>20,212,800.00</b>	<b>934,572.06</b>	<b>19,278,227.94</b>
<b>Total Cuenta</b>		<b>20,212,800.00</b>	<b>934,572.06</b>	<b>19,278,227.94</b>
<b>Total Especifico</b>		<b>20,212,800.00</b>	<b>934,572.06</b>	<b>19,278,227.94</b>



F.

JEFE UFI

Licda. Zoila Elizabeth Segovia Contreras




F.

CONTADOR

Licda. Mercedes Ma. Mendez Delgado



ESTADO DE EJECUCION PRESUPUESTARIA DE EGRESOS  
Reporte Acumulado Del 1 de Enero al 31 de Enero del 2018  
(EN DOLARES)

Institucional

CODIGO	CONCEPTO	CREDITO PRESUPUESTARIO	DEVENGADO	SALDO PRESUPUESTARIO
51	Remuneraciones	13,310,655.00	905,967.47	12,404,687.53
511	Remuneraciones Permanentes	11,669,635.00	790,149.28	10,879,485.72
51101	Sueldos	10,037,066.42	781,045.70	9,256,020.72
51103	Aguinaldos	634,365.00	0.00	634,365.00
51106	Complementos	9,103.58	9,103.58	0.00
51107	Beneficios Adicionales	989,100.00	0.00	989,100.00
512	Remuneraciones Eventuales	63,300.00	5,199.00	58,101.00
51201	Sueldos	62,400.00	5,199.00	57,201.00
51203	Aguinaldos	900.00	0.00	900.00
514	Contribuciones Patronales a Inst de Seg Social Públicas	775,362.37	58,275.92	717,086.45
51401	Por Remuneraciones Permanentes	773,486.50	58,026.92	715,459.58
51402	Por Remuneraciones Eventuales	1,875.87	249.00	1,626.87
515	Contribuciones Patronales a Inst de Seg Social Privadas	652,397.63	52,343.27	600,054.36
51501	Por Remuneraciones Permanentes	648,258.50	52,068.14	596,190.36
51502	Por Remuneraciones Eventuales	4,139.13	275.13	3,864.00
517	Indemnizaciones	149,960.00	0.00	149,960.00
51701	Al Personal de Servicios Permanentes	149,960.00	0.00	149,960.00
54	Adquisiciones de Bienes y Servicios	4,468,480.00	27,816.46	4,440,663.54
541	Bienes de Uso y Consumo	2,902,022.50	668.95	2,901,353.55
54101	Productos Alimenticios para Personas	1,754,680.00	0.00	1,754,680.00
54103	Productos Agropecuarios y Forestales	7,885.00	0.00	7,885.00
54104	Productos Textiles y Vestuarios	80,330.00	0.00	80,330.00
54105	Productos de Papel y Cartón	69,150.00	0.00	69,150.00
54106	Productos de Cuero y Caucho	40,665.00	0.00	40,665.00
54107	Productos Químicos	97,230.00	0.00	97,230.00
54108	Productos Farmacéuticos y Medicinales	61,000.00	668.95	60,331.05
54109	Llantas y Neumáticos	18,250.00	0.00	18,250.00
54110	Combustibles y Lubricantes	151,160.00	0.00	151,160.00
54111	Minerales no Metálicos y Productos Derivados	25,890.00	0.00	25,890.00
54112	Minerales Metálicos y Productos Derivados	40,475.00	0.00	40,475.00
54113	Materiales e Instrumental de Laboratorios y uso Médico	3,405.00	0.00	3,405.00
54114	Materiales de Oficina	42,375.00	0.00	42,375.00
54115	Materiales Informáticos	40,415.00	0.00	40,415.00
54116	Libros , Textos, Utiles de Enseñanza y Publicaciones	13,270.00	0.00	13,270.00
54118	Herramientas, Repuestos y Accesorios	42,840.00	0.00	42,840.00
54119	Materiales Eléctricos	35,035.00	0.00	35,035.00
54199	Bienes de Uso y Consumo Diversos	377,967.50	0.00	377,967.50

ESTADO DE EJECUCION PRESUPUESTARIA DE EGRESOS

Reporte Acumulado Del 1 de Enero al 31 de Enero del 2018  
(EN DOLARES)

Institucional

CODIGO	CONCEPTO	CREDITO PRESUPUESTARIO	DEVENGADO	SALDO PRESUPUESTARIO
542	Servicios Básicos	634,355.00	4,180.82	630,174.18
54201	Servicios de Energía Eléctrica	343,295.00	4,180.82	339,114.18
54202	Servicios de Agua	162,375.00	0.00	162,375.00
54203	Servicios de Telecomunicaciones	128,685.00	0.00	128,685.00
543	Servicios Generales y Arrendamientos	807,287.50	21,678.39	785,609.11
54301	Mantenimientos y Reparaciones de Bienes Muebles	66,390.00	0.00	66,390.00
54302	Mantenimientos y Reparaciones de Vehículos	111,955.00	0.00	111,955.00
54303	Mantenimientos y Reparaciones de Bienes Inmuebles	57,115.00	0.00	57,115.00
54305	Servicios de Publicidad	12,400.00	0.00	12,400.00
54306	Servicios de Vigilancia	268,720.00	21,678.39	247,041.61
54307	Servicios de Limpiezas y Fumigaciones	12,350.00	0.00	12,350.00
54309	Servicios de Laboratorios	1,450.00	0.00	1,450.00
54310	Servicios de Alimentación	49,962.50	0.00	49,962.50
54313	Impresiones, Publicaciones y Reproducciones	50,825.00	0.00	50,825.00
54314	Atenciones Oficiales	5,390.00	0.00	5,390.00
54316	Arrendamiento de Bienes Muebles	27,480.00	0.00	27,480.00
54317	Arrendamiento de Bienes Inmuebles	119,545.00	0.00	119,545.00
54399	Servicios Generales y Arrendamientos Diversos	23,705.00	0.00	23,705.00
544	Pasajes y Viáticos	59,880.00	1,288.30	58,591.70
54401	Pasajes al Interior	10,450.00	43.30	10,406.70
54402	Pasajes al Exterior	2,350.00	0.00	2,350.00
54403	Viáticos por Comisión Interna	45,680.00	1,245.00	44,435.00
54404	Viáticos por Comisión Externa	1,400.00	0.00	1,400.00
545	Consultorías, Estudios e Investigaciones	64,935.00	0.00	64,935.00
54505	Servicios de Capacitación	50,935.00	0.00	50,935.00
54599	Consultorías, Estudios e Investigaciones Diversas	14,000.00	0.00	14,000.00
55	Gastos Financieros y Otros	109,755.00	320.67	109,434.33
555	Impuestos, Tasas y Derechos	56,510.00	320.67	56,189.33
55507	Tasas	56,510.00	320.67	56,189.33
556	Seguros, Comisiones y Gastos Bancarios	53,245.00	0.00	53,245.00
55601	Primas y Gastos de Seguros de Personas	18,245.00	0.00	18,245.00
55602	Primas y Gastos de Seguros de Bienes	35,000.00	0.00	35,000.00
56	Transferencias Corrientes	2,323,910.00	0.00	2,323,910.00
563	Transferencias Corrientes al Sector Privado	2,323,910.00	0.00	2,323,910.00

## INSTITUTO SALVADOREÑO PARA EL DESARROLLO INTEGRAL DE LA NIÑEZ Y LA ADOLESCENCIA

## ESTADO DE EJECUCION PRESUPUESTARIA DE EGRESOS

Reporte Acumulado Del 1 de Enero al 31 de Enero del 2018

(EN DOLARES)

Institucional

CODIGO	CONCEPTO	CREDITO PRESUPUESTARIO	DEVENGADO	SALDO PRESUPUESTARIO
56303	A Organismos sin Fines de Lucro	2,323,910.00	0.00	2,323,910.00
	<b>Total Rubro</b>	<b>20,212,800.00</b>	<b>934,104.60</b>	<b>19,278,695.40</b>
	<b>Total Cuenta</b>	<b>20,212,800.00</b>	<b>934,104.60</b>	<b>19,278,695.40</b>
	<b>Total Especifico</b>	<b>20,212,800.00</b>	<b>934,104.60</b>	<b>19,278,695.40</b>

F.

JEFE UFI

Licda. Zoila Elizabeth Segovia Contreras



F.

CONTADOR

Licda. Mercedes Ma. Mendez Delgado

