



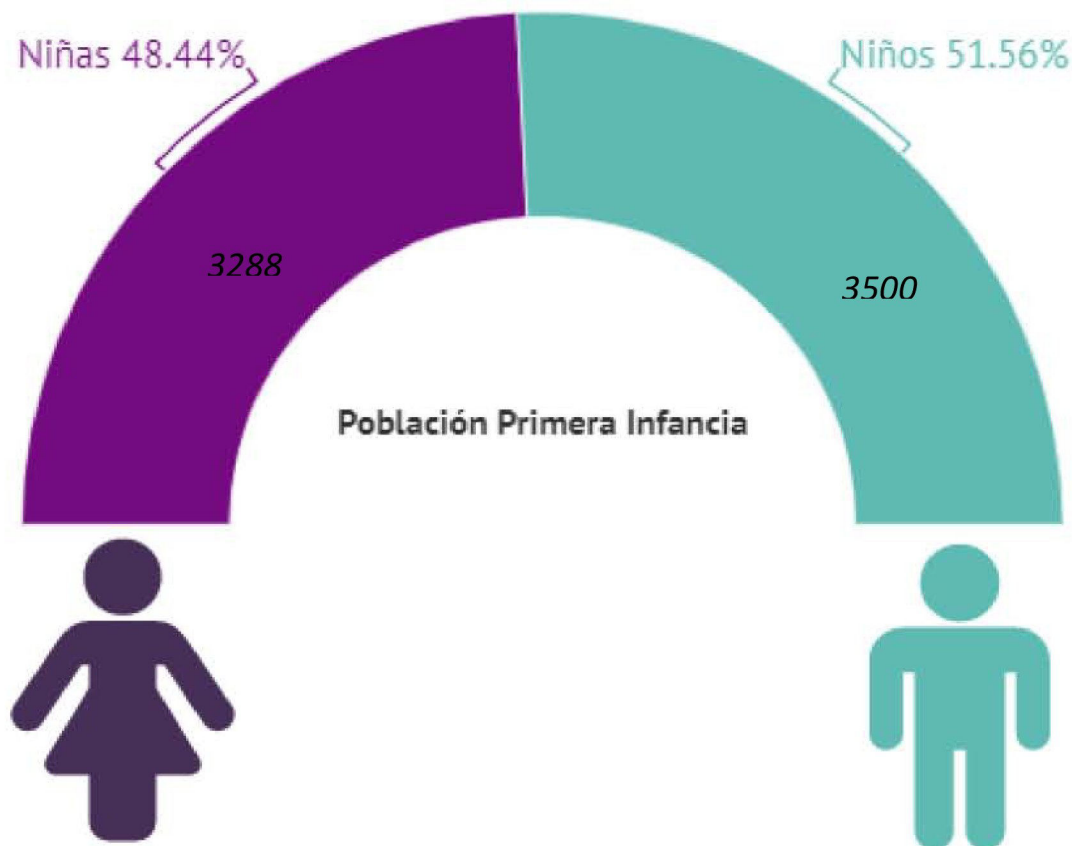
GOBIERNO DE  
EL SALVADOR

## PRONTUARIO ESTADÍSTICO TERCER TRIMESTRE 2021 Período Enero a Septiembre 2021

El Instituto Salvadoreño para el Desarrollo Integral de la Niñez y Adolescencia, ISNA, creado por Decreto Legislativo N° . 482, de fecha 11 de marzo de 1993, publicado en el Diario Oficial N° 63, Tomo N° 318, del 31 de ese mismo mes y año, se transforma mediante la Ley de Protección Integral de la Niñez y Adolescencia (LEPINA) en una Entidad de atención de naturaleza pública, integrada plenamente en el Sistema de Protección Integral por medio de la Red de Atención Compartida.

## PROGRAMA DE ATENCIÓN INTEGRAL A LA PRIMERA INFANCIA

6,788 niñas y niños atendidos en Centros de Atención Inicial a Septiembre 2021



El programa se desarrolla con el objetivo de garantizar el cumplimiento de los derechos de niñas y niños y promover su desarrollo en los componentes de atención a la Primera Infancia a nivel nacional siendo estos: Estimulación al desarrollo, salud, nutrición, protección, educación, recreación y cultura.

## Grupos de edad

La mayor concentración en los rangos de edad se encuentra en el de 5 años a 6 años 11 meses con 2,727 niñas y niños atendidos en todo el país.



La Educación Inicial, es el conjunto de acciones de cuidado y atención que realizan las personas adultas para favorecer el desarrollo integral de las niñas y niños menores de siete años. Mediante esta intervención se favorece la comunicación familiar, lo que permite que niñas y niños gocen de protección, amor, respeto y libertad para desenvolverse de forma natural.

## Modalidad de Centros de atención

**187 Centros  
de Bienestar  
Infantil (CBI)**



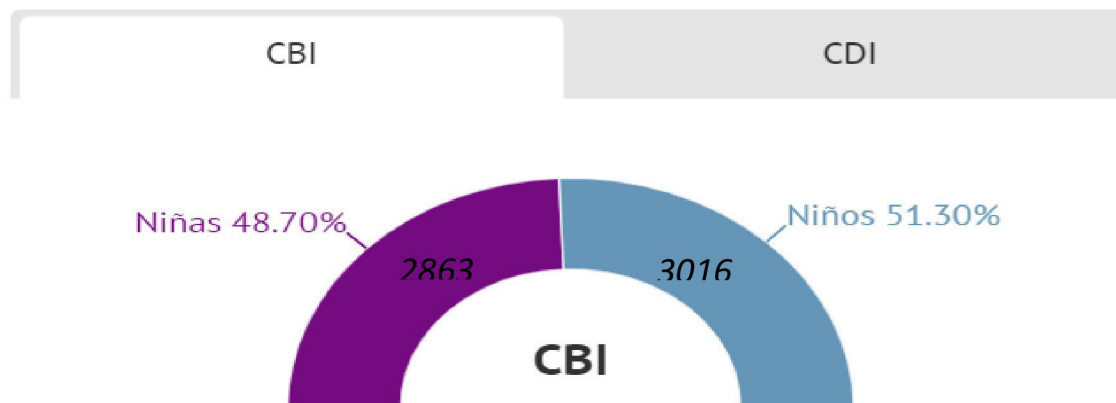
**15 Centros  
de Desarrollo  
Integral(CDI)**

El ISNA brinda apoyo técnico y financiero a Centros de Bienestar Infantil, mediante subvención a Entidades que implementan programas de atención a la Primera Infancia en todo el país

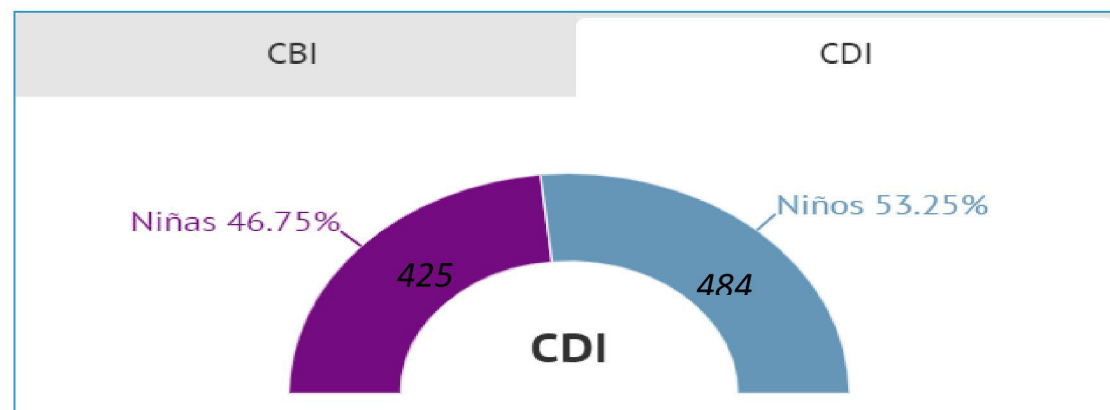
ISNA cuenta con 15 Centros de Desarrollo Integral (CDI) a nivel nacional, ubicados en los Departamentos de La Paz, San Salvador, La Libertad, Santa Ana y Ahuachapán, donde se atienden niñas y niños entre las edad de 1 año a 6 años 11 meses de edad.

## Niñas y niños atendidos por modalidad


El 86.6% de la población que atiende ISNA se encuentra en los Centros de Bienestar Infantil equivalente a 5,879 niñas y niños. El 13.4% restante se encuentra en los Centros de Desarrollo Integral con 909 niñas y niños.



## Niñas y niños atendidos por modalidad




En cobertura de Centros por zona, se cuentan con 96 centros en el área urbana y 106 centros en el área rural totalizando 202 centros a nivel nacional.



**55% Zona Urbana**

<sup>2676</sup>  
3,052 niñas y niños



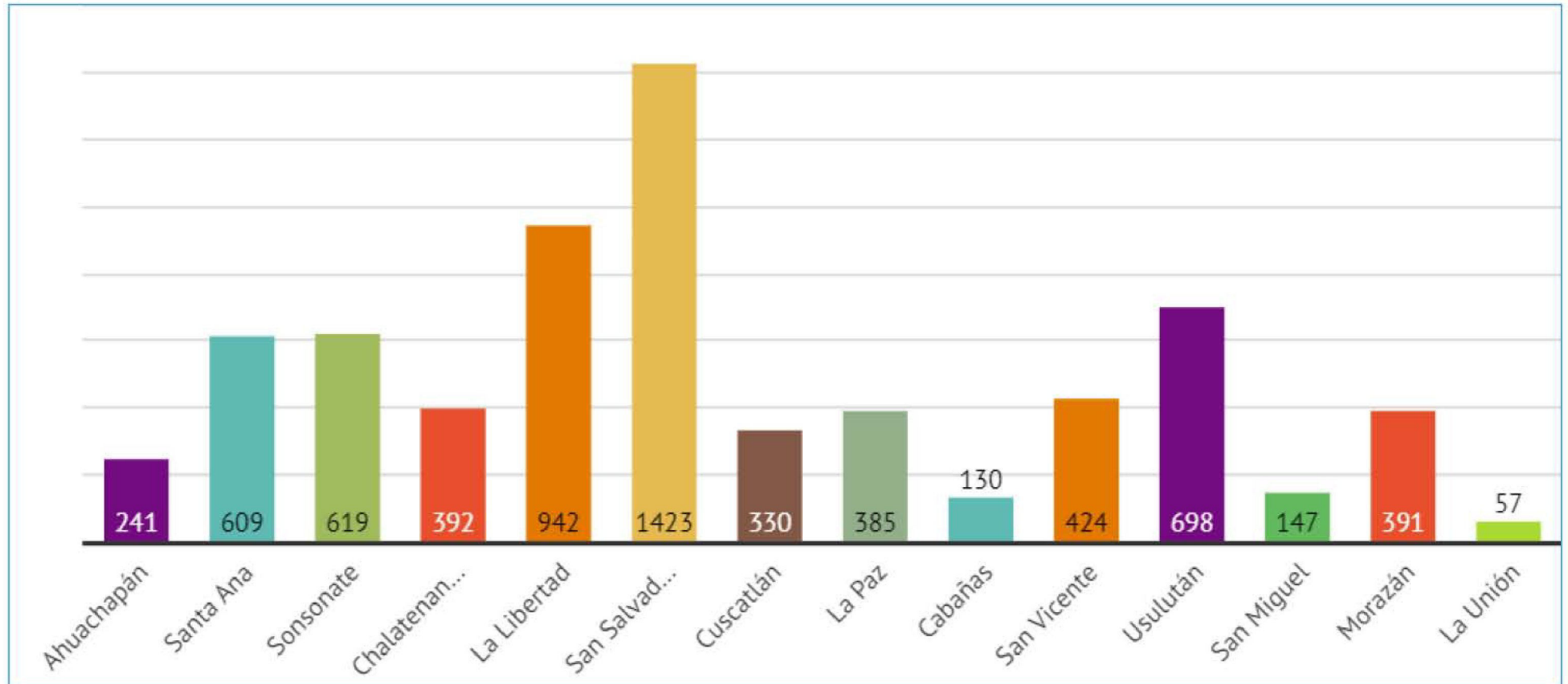
**45% Zona Rural**

3,736 niñas y niños

<sup>392</sup>

<sup>438</sup>

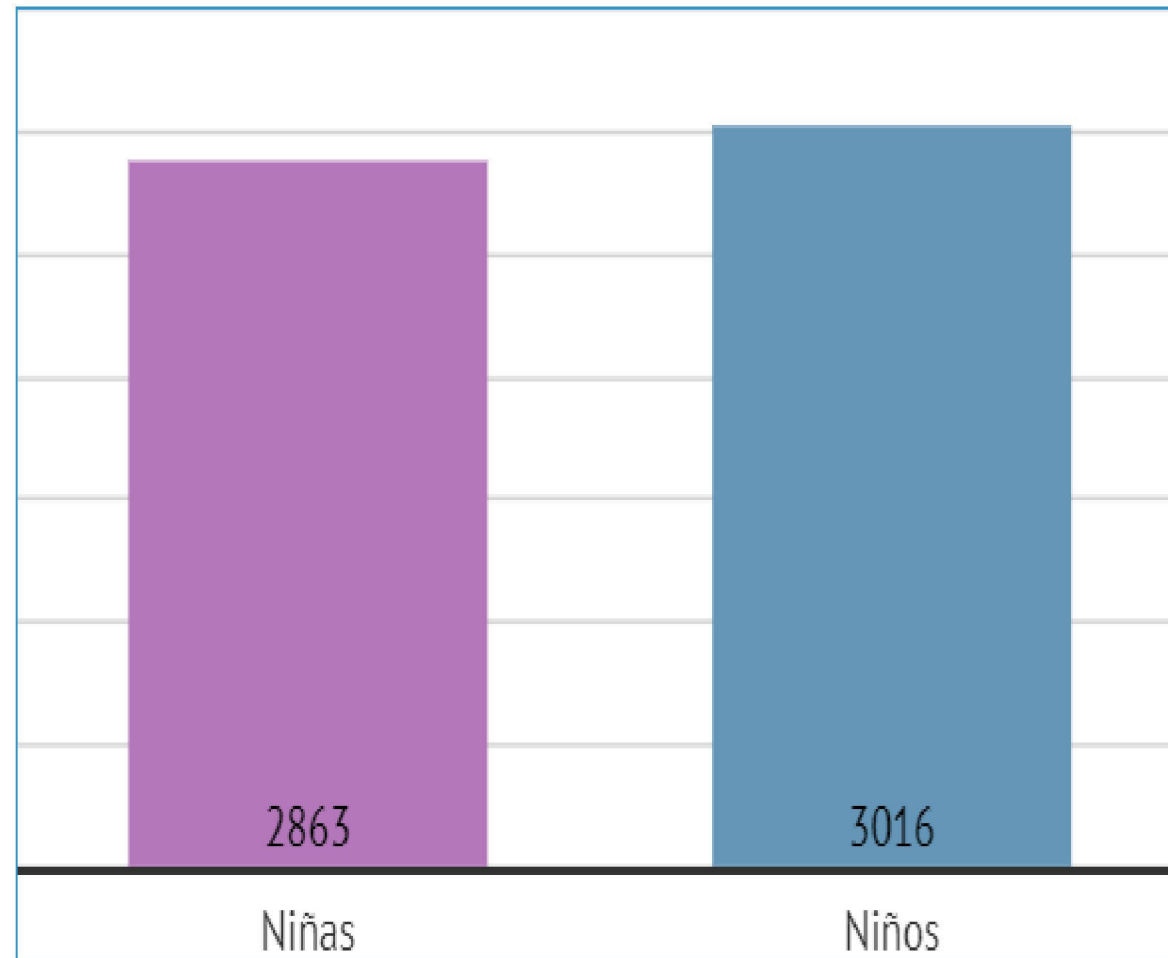
## Niñas y niños atendidos por Departamento



Los 3 principales departamentos donde ISNA brinda el servicio de primera infancia, se identifican en el departamento de San Salvador (21%), La Libertad (13.9%) y Usulután (10.3%).

# CENTROS DE BIENESTAR INFANTIL (CBI)

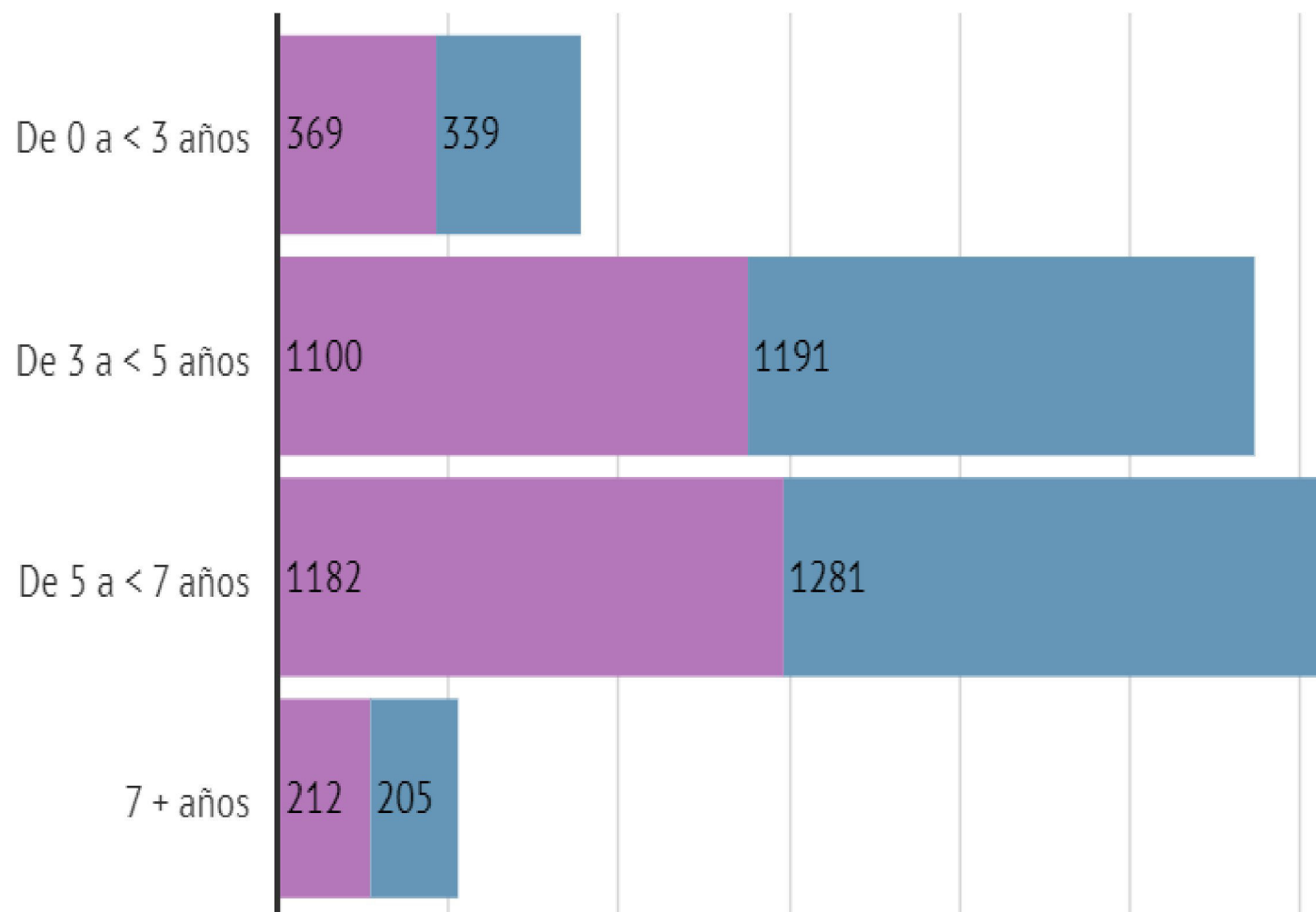
5,879 niñas  
y niños





## Grupos de edad

La mayor concentración en los rangos de edad se encuentra en el de 5 años a 6 años 11 meses, con 2,463 niñas y niños atendidos en todo el país, y equivalente al 41.9% del total de atendidos en CBI.)

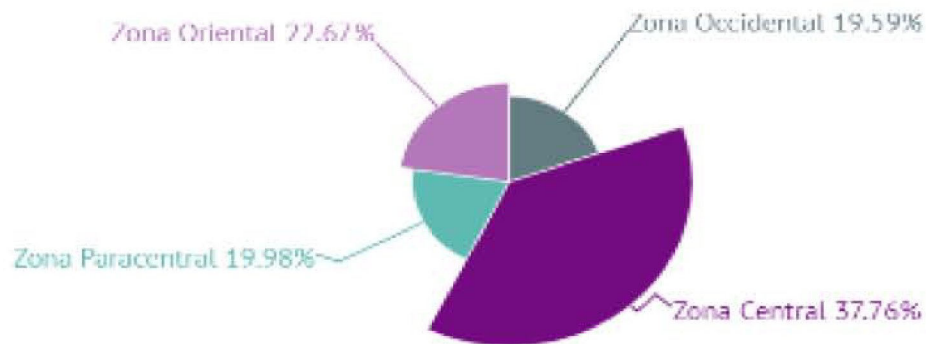


# PRONTUARIO ESTADÍSTICO TERCER TRIMESTRE 2021 Período Enero a Septiembre 2021

## Zona de atención

Niñas

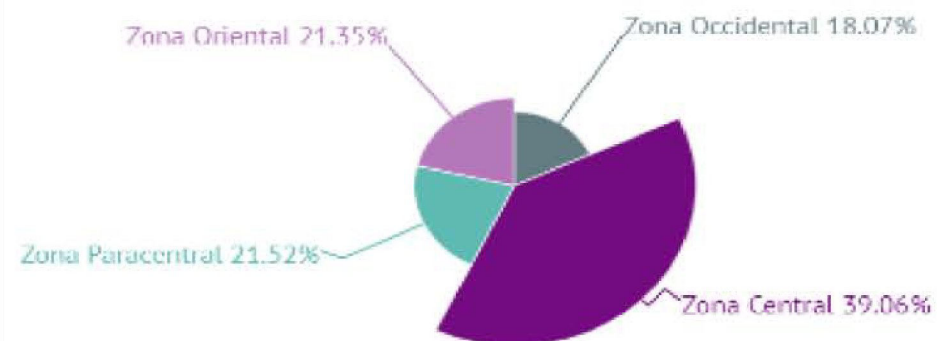
Niños



## Zona de atención

Niñas

Niños

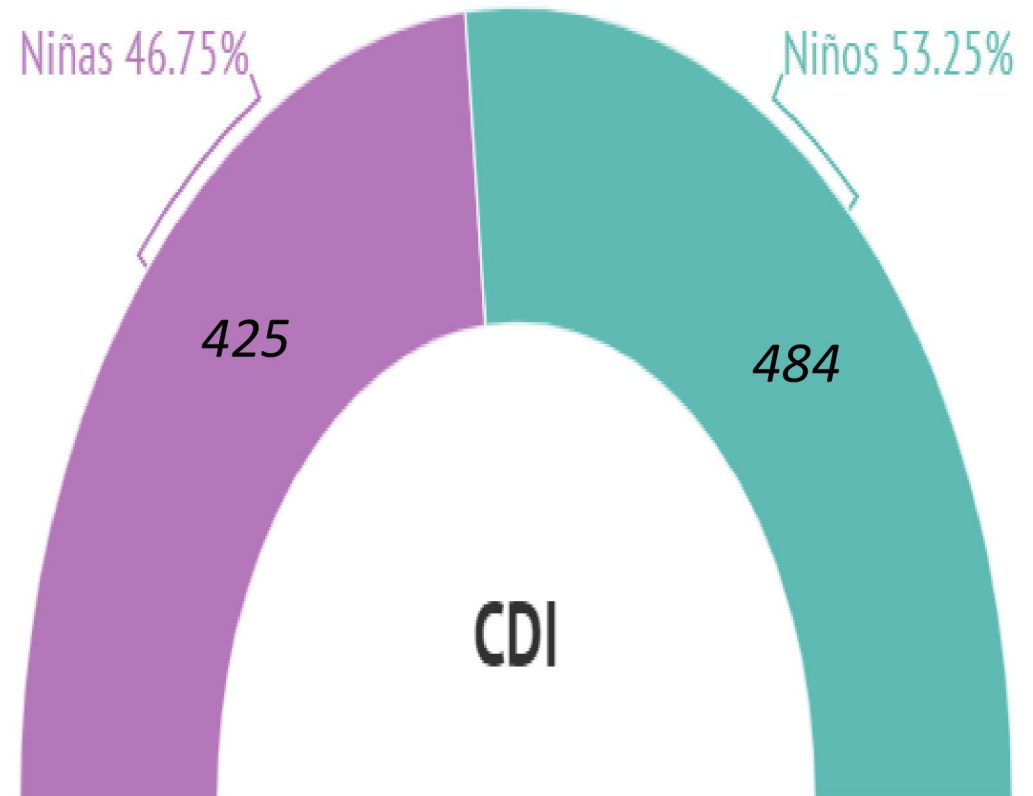


La zona con mayor población atendida en los CBI hasta el mes de Septiembre 2021, es la Zona Central con 2,259 niñas y niños de la población total.

# CENTROS DE DESARROLLO

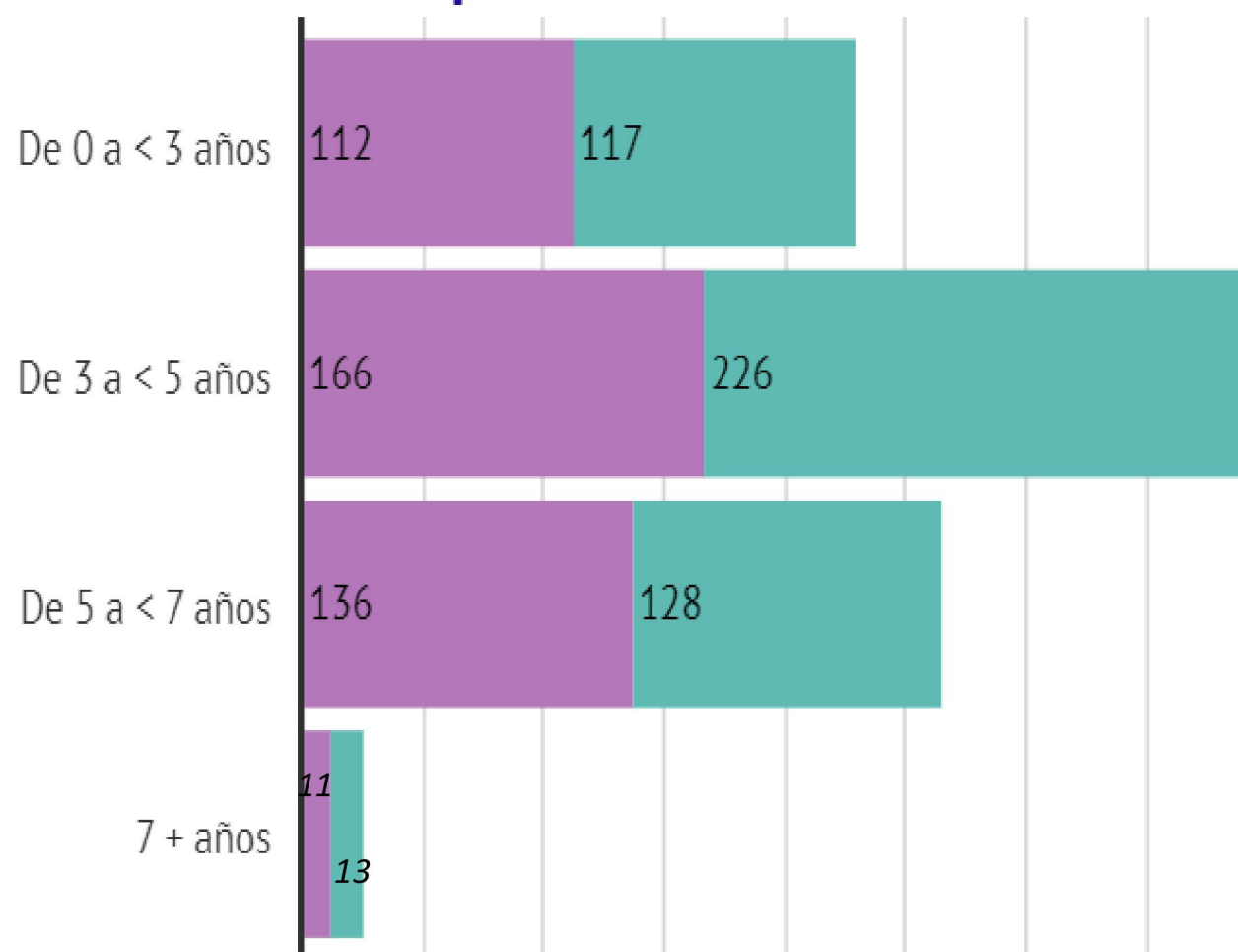
## INTEGRAL (CDI)

909 niñas  
y niños



La mayor concentración en los rangos de edad se encuentra en el de 3 años a 4 años 11 meses, con 392 niñas y niños atendidos en todo el país, y equivalente al 43.1% del total de atendidos en CDI.

## Grupos de edad





**54.8% Zona Central**

498 niñas y niños



**39.9% Zona Occidental**

363 niñas y niños



**5.3% Zona Paracentral**

48 niñas y niños

La zona con mayor población atendida en los CDI hasta el mes de Septiembre 2021, es la Zona Central con 498 niñas y niños de la población total.