

PRONTUARIO ESTADÍSTICO - CUARTO TRIMESTRE 2021 Período de enero a diciembre 2021



ISNÁ



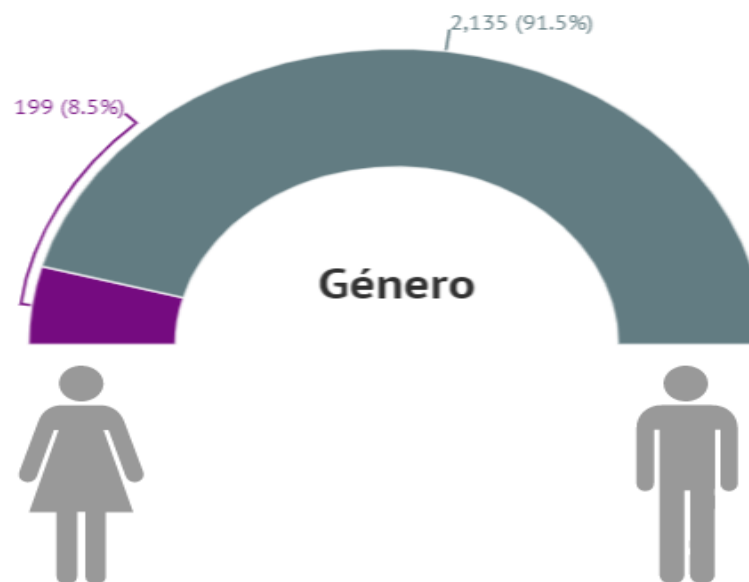
El Instituto Salvadoreño para el Desarrollo Integral de la Niñez y Adolescencia, ISNA, creado por Decreto Legislativo N° . 482, de fecha 11 de marzo de 1993, publicado en el Diario Oficial N° 63, Tomo N° 318, del 31 de ese mismo mes y año, se transforma mediante la Ley de Protección Integral de la Niñez y Adolescencia (LEPINA) en una Entidad de atención de naturaleza pública, integrada plenamente en el Sistema de Protección Integral por medio de la Red de Atención Compartida.

Instituto Salvadoreño para el Desarrollo Integral de la Niñez y la Adolescencia
Col. Costa Rica, Avenida Irazú y Final Calle Santa Marta, No. 2, San Salvador
Apartado Póstal 2690. República de El Salvador, C. A.
Tels. (503) 2213-4700 E-mail: dep-estadística@isna.gob.sv
Departamento de Estadística Institucional



PRONTUARIO ESTADÍSTICO - CUARTO TRIMESTRE 2021 Período de enero a diciembre 2021

Programas de Integración Social
2,334
Adolescentes atendidos



La Ley de Protección Integral de la Niñez y Adolescencia, LEPINA; en concordancia con la Ley Penal Juvenil, establece entre las competencias del ISNA en el párrafo primero del artículo 181, que la ejecución y organización de programas para la implementación de las medidas dictadas por los Tribunales de Menores y de Ejecución de las Medidas al Menor corresponderá a este Instituto, de conformidad con este mandato legal, a través de la Subdirección de Programas de Integración Social Social.

PRONTUARIO ESTADÍSTICO - CUARTO TRIMESTRE 2021 Período de enero a diciembre 2021



Centros de Integración Social

ISNA cuenta con 4 Centros de Integración Social donde se brinda atención a población con Medida de Internamiento.



7.6% Ilopango (San Salvador)

39 adolescentes mujeres atendidas



38.2% Ilobasco (Cabañas)

195 adolescentes hombres atendidos



27.2% El Espino (Ahuachapán)

139 Adolescentes hombres atendidos



27.0% Tonacatepeque (San Salvador)

138 adolescentes hombres atendidos

PRONTUARIO ESTADÍSTICO - CUARTO TRIMESTRE 2021 Período de enero a diciembre 2021



Seguimiento Medida Socio educativas

ISNA cuenta con 3 Oficinas Territoriales ubicadas en San Salvador (cobertura: Zona Central y Paracentral), Santa Ana (cobertura: Zona Occidental) y San Miguel (cobertura: Zona Oriental), donde se brinda atención a adolescentes con Medida Alternativa al Internamiento.



45.0% Zona Central y Paracentral

37 adolescentes mujeres y 388 adolescentes hombres atendidos



31.5% Zona Occidental

20 adolescentes mujeres y 278 adolescentes hombres atendidos



23.5% Zona Oriental

25 adolescentes mujeres y 197 Adolescentes hombres atendidos

PRONTUARIO ESTADÍSTICO - CUARTO TRIMESTRE 2021 Período de enero a diciembre 2021



Centros de Resguardo

ISNA cuenta con el Centro Resguardo Metropolitano ubicado en Ilopango, donde atiende a adolescentes con medida administrativa de 72 horas. Asimismo, brinda atención en conjunto con la Policía Nacional Civil (PNC) en Resguardo CAM Santa Ana, Sonsonate y San Miguel.



48% Resguardo

Metropolitano

37 adolescentes mujeres y 387 adolescentes hombres atendidos



28% Resguardo Occidente

13 adolescentes mujeres y 237 Adolescentes hombres atendidos



23% Resguardo Oriente


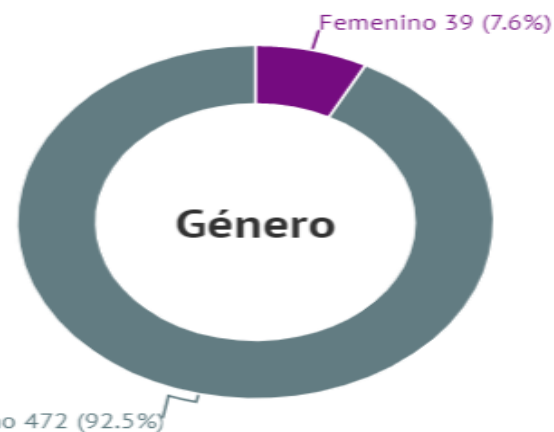
28 adolescentes mujeres y 176 adolescentes hombres atendidos

PRONTUARIO ESTADÍSTICO - CUARTO TRIMESTRE 2021 Período de enero a diciembre 2021



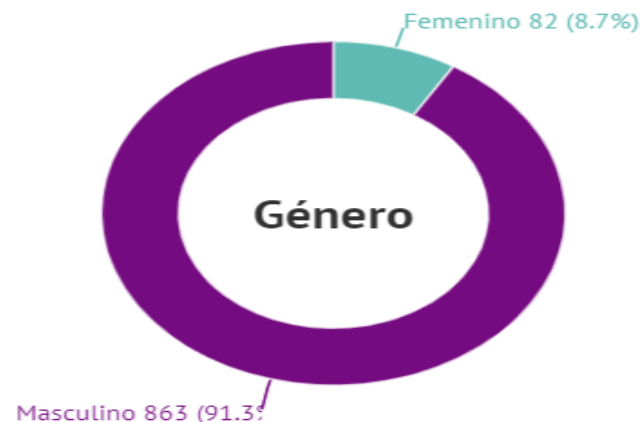
Medida de Internamiento

En los Centros de Integración Social se atiende población con Medida de Internamiento provisional o definitiva, dictada por Jueces de Menores y vigilada y controlada por Jueces de Ejecución de Medidas al Menor.



Seguimiento de Medidas Socioeducativas

Se brinda atención a jóvenes con Medida Alternativa al Internamiento; entre las atenciones tenemos el seguimiento para el acceso a la educación formal y no formal; atención individualizada en lo psicosocial, familiar, asistencia jurídica y actividades para el desarrollo de competencias para la vida.

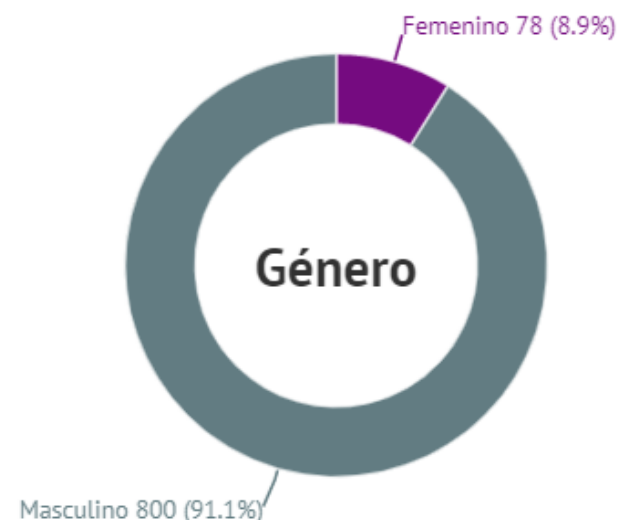


PRONTUARIO ESTADÍSTICO - CUARTO TRIMESTRE 2021 Período de enero a diciembre 2021



Medida de Administrativa de Resguardo

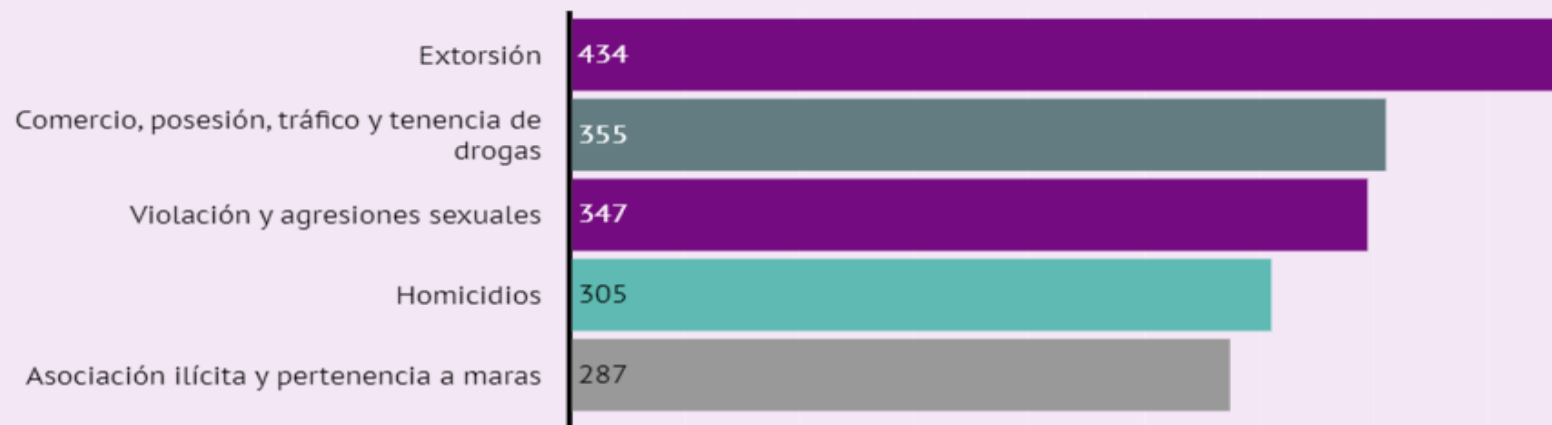
ISNA cuenta con el Centro Resguardo Metropolitano ubicado en Ilopango, donde atiende a adolescentes con medida administrativa de 72 horas, se les asegura trato digno brindándoles servicios básicos para el goce de sus derechos a la alimentación, salud, asistencia jurídica y atención psicosocial.



PRONTUARIO ESTADÍSTICO - CUARTO TRIMESTRE 2021 Período de enero a diciembre 2021

5 delitos principales

Referente a los delitos cometidos por la población atendida en Programas de Integración Social (Incluyendo los de presunción con medidas provisionales), los 5 principales corresponden a: Extorsión con el 18.6% (femenino: 45, masculino: 389); Comercio, posesión, tráfico y tenencia de drogas con el 15.2% (femenino: 36, masculino: 319); Violación y agresiones sexuales con el 14.9% (femenino: 7, masculino: 340); Homicidios con el 13.1% (femenino: 25, masculino: 280); Asociación ilícita y pertenencia a maras con el 12.3% (femenino: 37, masculino: 250); totalizando el 74.0% con 1,728 adolescentes de un total de 2,334 para el cuarto trimestre 2021.

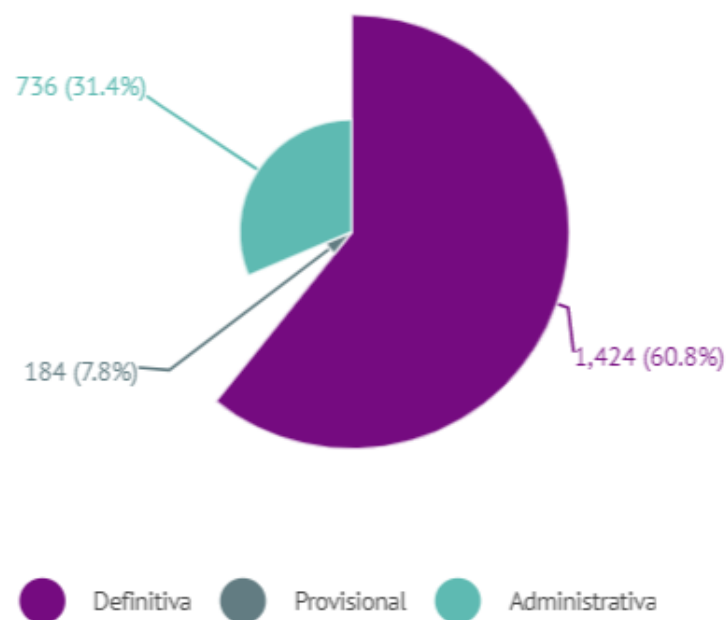


PRONTUARIO ESTADÍSTICO - CUARTO TRIMESTRE 2021 Período de enero a diciembre 2021

5 de cada 10
adolescentes se
encuentran con medida
definitiva

Medida Aplicada

El 60.8 % de la población atendida durante el Cuarto Trimestre 2021 cuenta con Medida Definitiva (femenino: 124, masculino: 1,300), el 31.4% con Medida Administrativa de Resguardo 72 horas (femenino: 61, masculino: 675) y el 7.8% con Medida Provisional de 90 días (femenino: 14, masculino: 170).



PRONTUARIO ESTADÍSTICO - CUARTO TRIMESTRE 2021 Período de enero a diciembre 2021

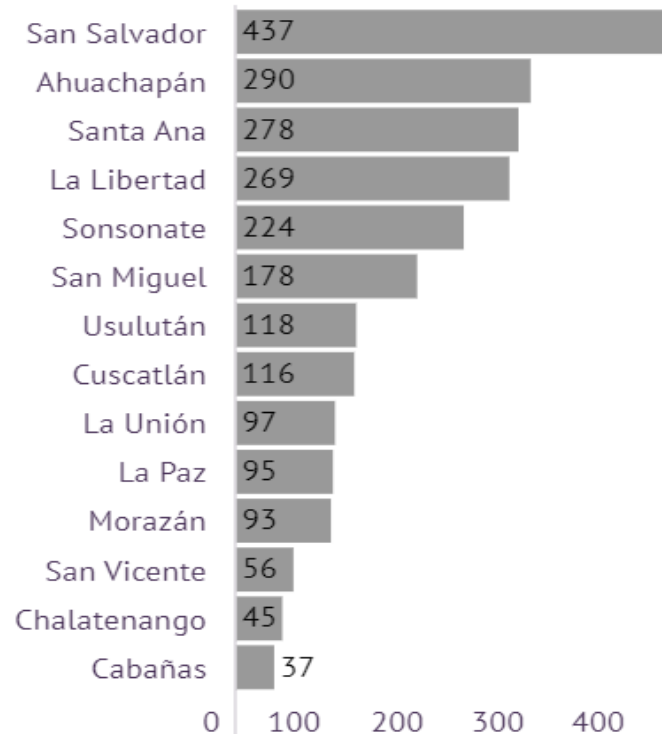
Departamento de mayor
procedencia: San Salvador

(Femenino: 43,

Masculino: 394)

Departamento de Procedencia

Los 5 principales departamentos de procedencia corresponden a San Salvador (18.7%), Ahuachapán (12.4%), Santa Ana (11.9%), La Libertad (11.5%), y Sonsonate (9.6%) sumando el 64.2% correspondiente a 1,498 adolescentes. El 35.8% restante provienen de los otros 9 departamentos en menores porcentajes, incluyendo población de otros países (1 de Guatemala) .



PRONTUARIO ESTADÍSTICO - CUARTO TRIMESTRE 2021 Período de enero a diciembre 2021

Rangos de edad



● 12 a < 14 años ● 14 a < 16 años ● 16 a < de 18 años ● 18 a + años

Grupos de Edad	Femenino	Masculino	TOTAL
12 a < 14 años	4	23	27
14 a < 16 años	32	261	293
16 a < de 18 años	67	889	956
18 a + años	96	962	1,058
Total	199	2,135	2,334