

PRONTUARIO ESTADISTICO PRIMER TRIMESTRE . PERIODO ENERO A MARZO 2022 PROGRAMAS DE INTEGRACIÓN SOCIAL

Población atendida
1.229

Centro o Unidad de atención
Modalidad de atención
Delito cometido

Grupos de edad SEXO Tipo de medida

La Ley de Protección Integral de la Niñez y Adolescencia, LEPINA; en concordancia con Ley Penal Juvenil, establece entre las competencias del ISNA en el párrafo primero del artículo 181, que la ejecución y organización de programas para la implementación de las medidas dictadas por los Tribunales de Menores y de Ejecución de las Medidas al menor corresponderá a este Instituto, de conformidad con este mandato legal, se cumple a través de la Gerencia de Programas de Integración Social.

UNIDADES DE ATENCION EN PROGRAMAS DE INTEGRACION SOCIAL


CENTRO	TOTAL
1. SMS Central y Paracentral	271
2. SMS Oriente	197
3. SMS Occidente	194
4. Resguardo Metropolitano	131
5. CIS CIS Ilobasco	112
6. Resguardo Occidente	104
7. Resguardo Oriente	70
8. CIS El Espino	69
9. CIS Tonacatepeque	53
10. CIS Femenino	28
Total	1.229

MEDIDA DE INTERNAMIENTO:
En los Centros de Integración Social, se atiende población con medida de Internamiento provisional o definitiva, dictada por Jueces de menores, y vigilada y controlada por Jueces de Ejecución de Medidas.

SEGUIMIENTO MEDIDAS SOCIOEDUCATIVAS
Se brinda atención a jóvenes con Medida Alternativa al internamiento; entre las atenciones tenemos el seguimiento para el acceso a la educación formal y no formal; atención individualizada en lo psicosocial, familiar, asistencia jurídica y actividades para el desarrollo de competencias para la vida.

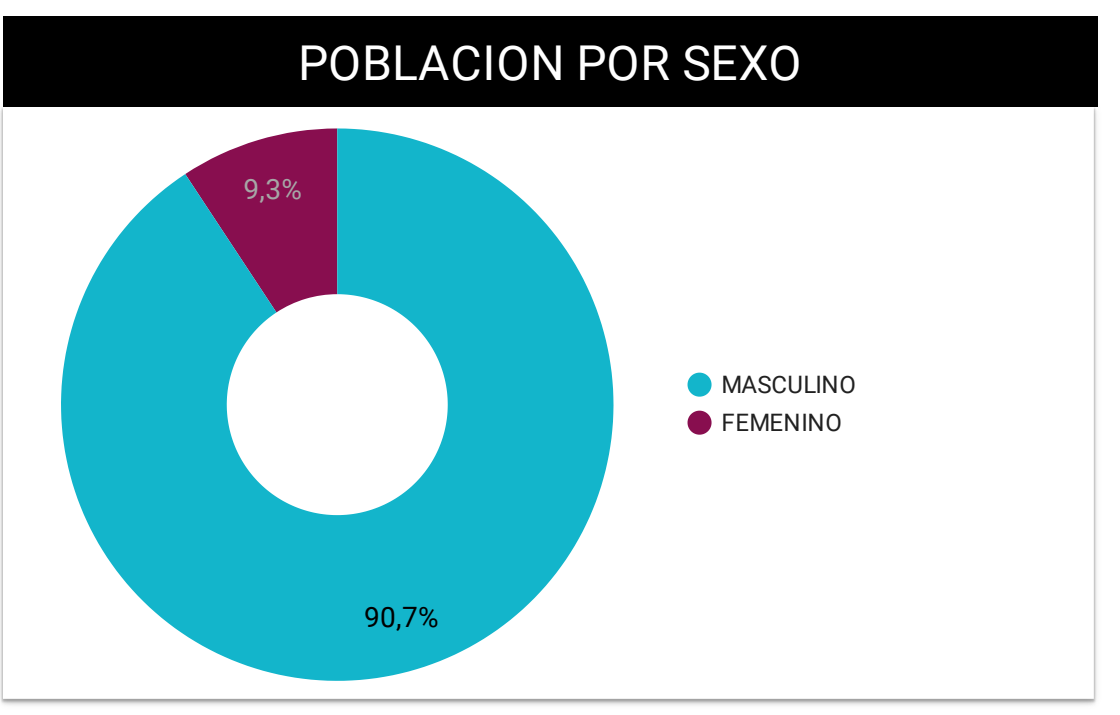
MEDIDA ADMINISTRATIVA DE RESGUARDO
ISNA cuenta con el Centro de Resguardo Metropolitano ubicado en Ilopango, Resguardo Santa Ana en Occidente y Resguardo San Miguel en Oriente, donde atiende a adolescentes con medida administrativa de 72 horas, se les asegura trato digno brindándoles servicios básicos para el goce de sus derechos a la alimentación, salud, asistencia jurídica y atención psicosocial

ISNA cuenta con 4 Centros de Integración Social donde se brinda atención a población con Medida de Internamiento.



3 Coordinaciones de Seguimiento de Medidas ubicadas en San Salvador (cobertura: zona central y paracentral), Santa Ana (cobertura: Zona occidental), San Miguel (cobertura: Zona Oriental), donde se brinda atención a adolescentes con Medida Alternativa al Internamiento.

Cuenta con un Centro de Resguardo Metropolitano ubicado en Ilopango, donde se atienden a adolescentes con medida administrativa de 72 horas. Asimismo, se brinda atención en conjunto con la Policía Nacional Civil (PNC), en Resguardo Santa Ana y San Miguel.



DELITO COMETIDO

Delito	Población
1. Extorsión	244
2. Violación y agresiones sexuales	236
3. Homicidios	185
4. Comercio, posesión, tráfico y tenencia de drogas	149
5. Agrupaciones ilícitas	108
6. Organizaciones terrorista	80
7. Limitación ilegal a la libertad de circulación	36
8. Robos	26
9. Tenencia, portación o conducción ilegal de armas de fuego	25
10. Secuestro y Privación de libertad	25
11. Hurtos	21
12. Resistencia, encubrimiento y evasión	14
13. Lesiones	14

PRINCIPALES DELITOS

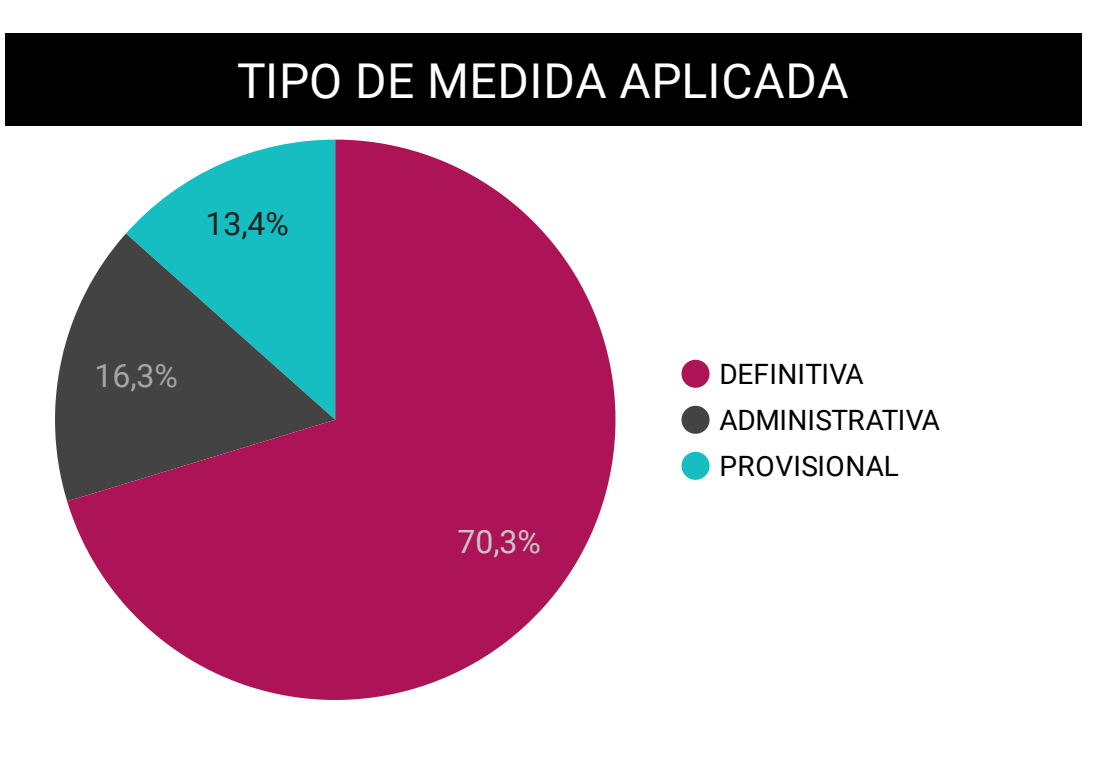
Los delitos cometidos por la población atendida en Programas de Integración Social (incluyendo los de presunción con medidas provisionales) se tienen los 5 principales que corresponden a:

Extorsión 19.8% (femenino:36, masculino:208)
Violación y agresiones sexuales con el 19.2% (femenino:3, masculino:233)
Homicidios con el 15.0% (femenino:19, masculino:166);
Comercio, posesión, tráfico y tenencia de drogas con el 12.1% (femenino:19, masculino:130)
Agrupaciones ilícitas con el 8.7% (femenino:6, masculino:102)

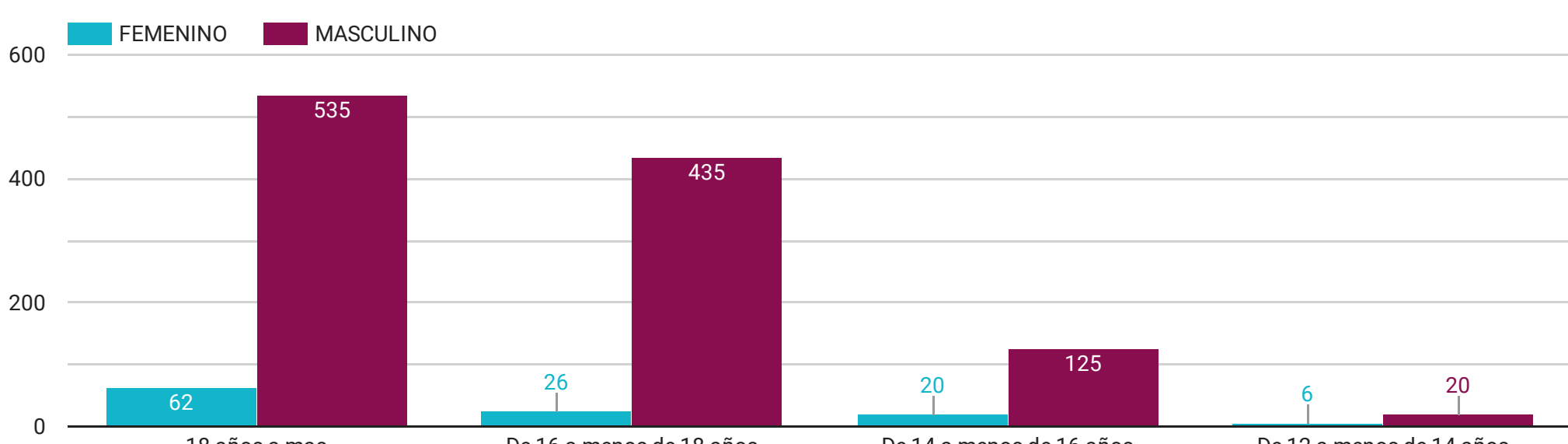
Los 5 principales delitos suman el 75.0% de la población atendida durante el primer trimestre 2022, correspondiente a 922 adolescentes.

MEDIDA APLICADA

El 70.3% de la población atendida en el primer trimestre 2022; cuenta con Medida Definitiva (femenino:81, masculino:783) el 16.3% con Medida Administrativa de Resguardo (femenino:14, masculino:186); y el 13.4% con Medida Provisional de 90 días (femenino: 19, masculino: 146).

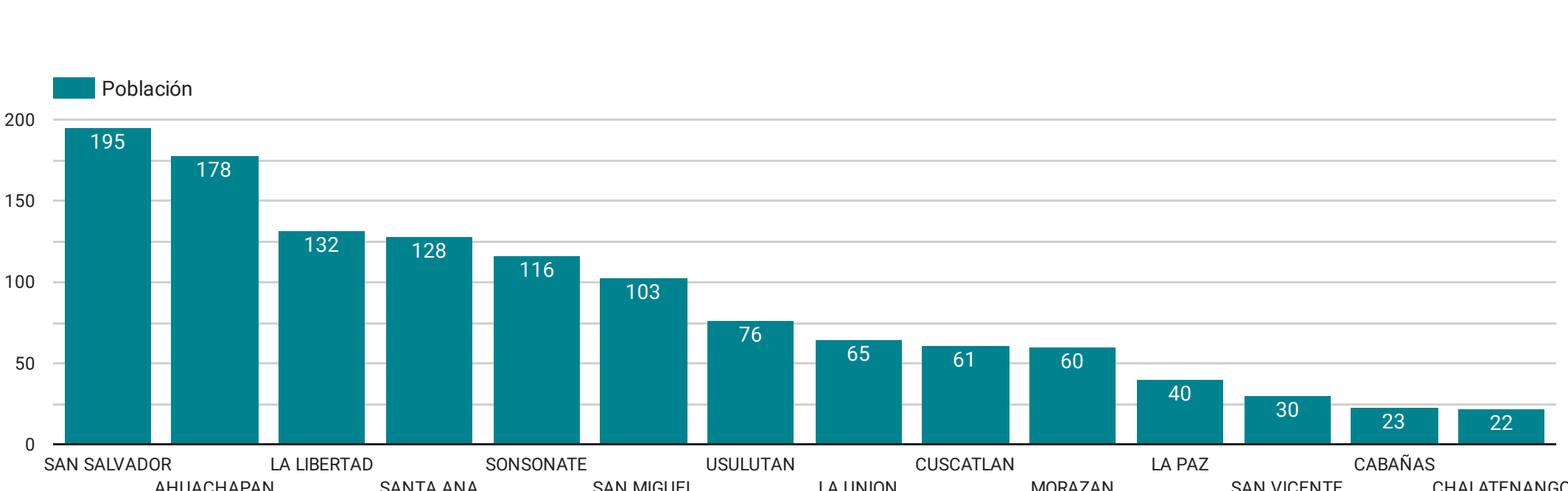


POBLACION ATENDIDA POR GRUPOS DE EDAD



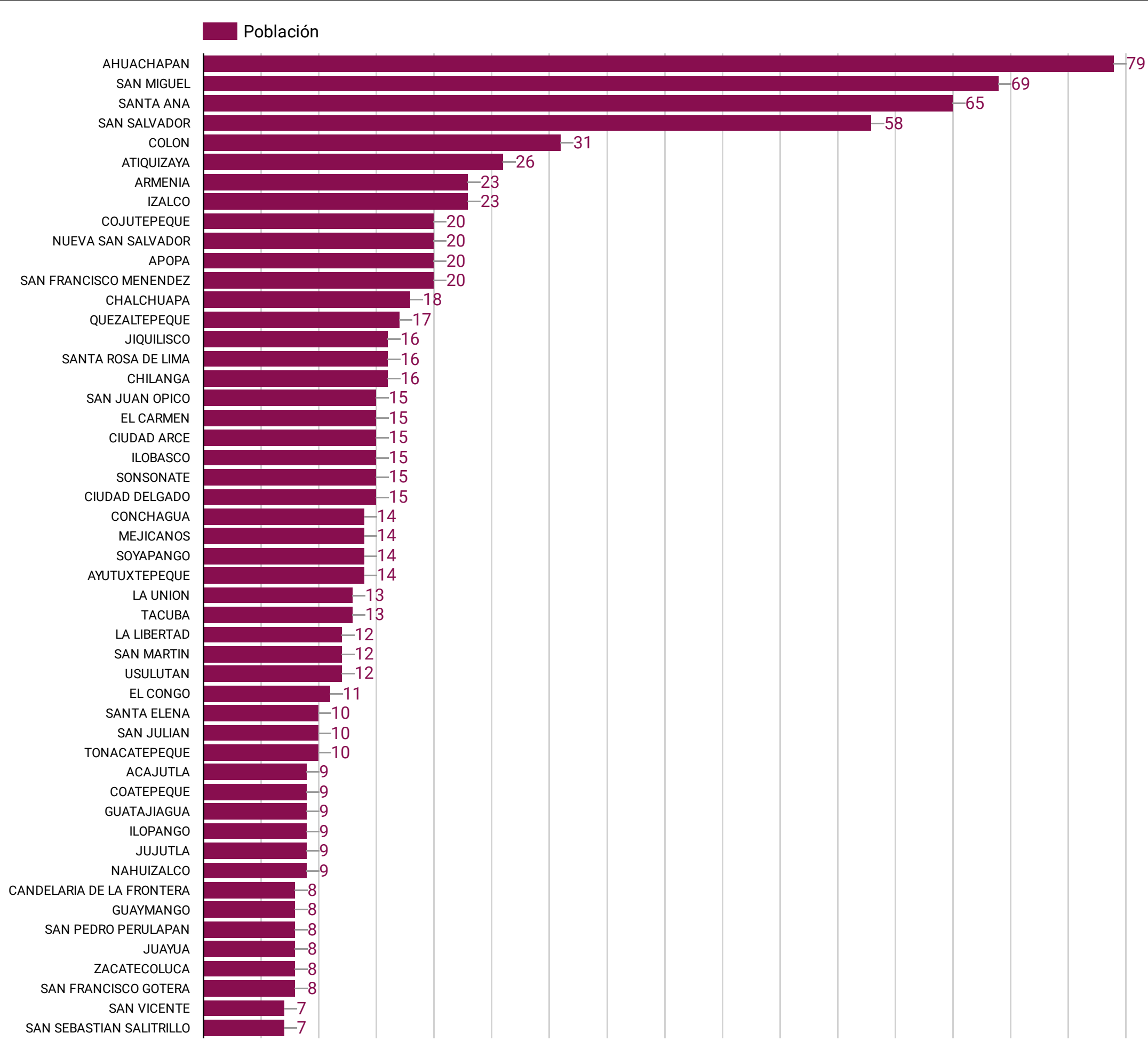
El grupo de edad con mayor población atendida corresponde al de 18 años a más con un total de 535 del sexo masculino y 62 del sexo femenino, sumando 597 casos; lo cual es equivalente al 48.6% del total de casos atendidos durante el primer trimestre 2022, seguido del grupo de 16 a menos de 18 años con un total de 461 casos y el 37.5%.

POBLACION ATENDIDA POR DEPARTAMENTO DE PROCEDENCIA



Los cinco principales departamentos de procedencia de la población atendida en Programas de Integración Social durante el primer trimestre 2022 corresponden a San Salvador, Ahuachapán, La Libertad, Santa Ana y Sonsonate; sumando un total de 749 casos equivalente al 61% del total de población respecto a los demás departamentos.

POBLACION ATENDIDA POR MUNICIPIO DE PROCEDENCIA



Los diez principales municipios de procedencia de la población atendida en Programas de Integración Social durante el primer trimestre 2022 corresponden a Ahuachapán, San Miguel, Santa Ana, San Salvador, Colón, Atiquizaya, Armenia, Izalco, Cojutepeque y Nueva departamentos; sumando un total de 414 casos equivalente al 33.7% del total de población respecto a los demás departamentos.

