

PRONTUARIO ESTADÍSTICO PRIMER TRIMESTRE 2022  
PROGRAMAS DE NIÑEZ Y ADOLESCENCIA  
Período de enero a marzo 2022

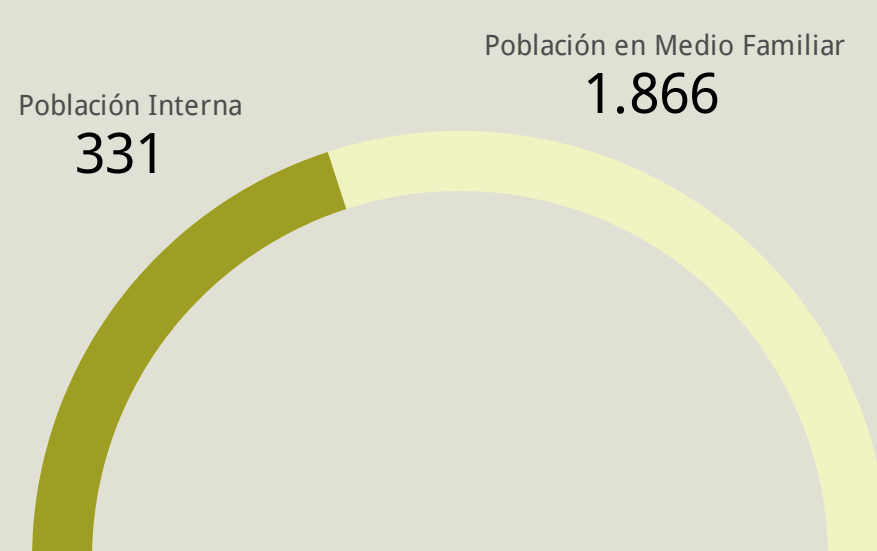
**Población atendida**  
**2.197**

UnidadAtención	Centro/Unidad	Nombres
Código	Modalidad	Motivo de atención
Departamento	Municipio	Edad

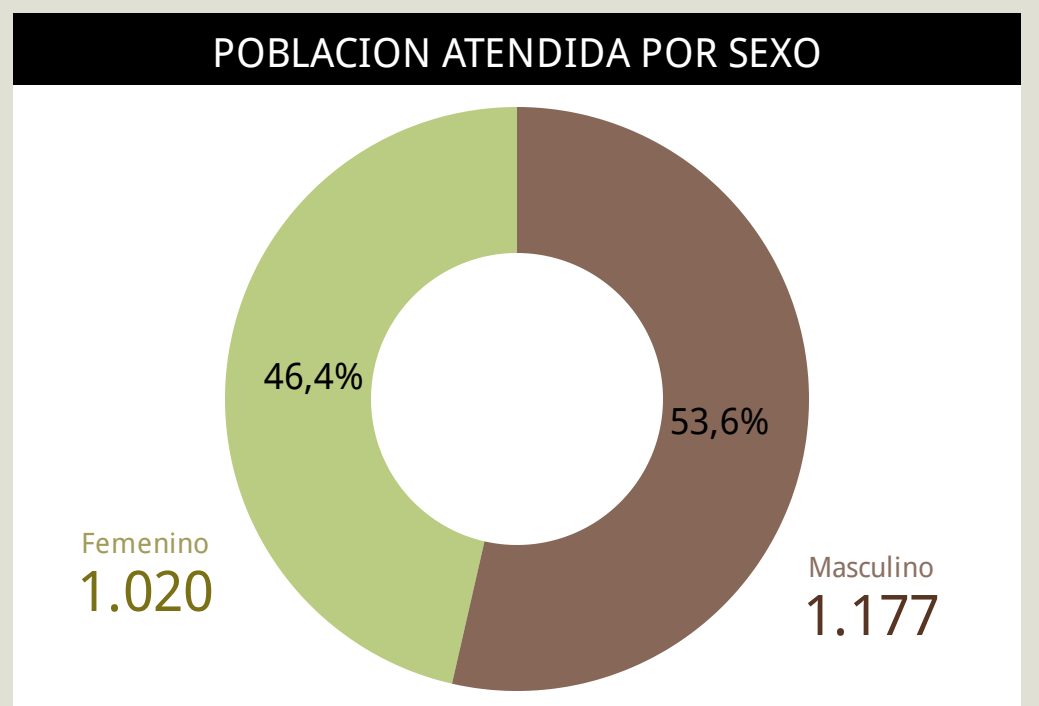
La Gerencia de Programas de Niñez y Adolescencia ejerce las competencias establecidas en la Ley de Protección Integral de la niñez y la adolescencia, LEPINA; en el art.180 literales d, e y f, que precisan la atención a niñas, niños y adolescentes víctimas de vulneraciones de derechos, el servicio de formación y acreditación para las familias aspirantes al Acogimiento Familiar y la ejecución de las medidas de Protección dictadas por las Juntas de Protección del CONNA y los Juzgados Especializados de Niñez y Adolescencia.

**2,197 niñas, niños y adolescentes atendidos**

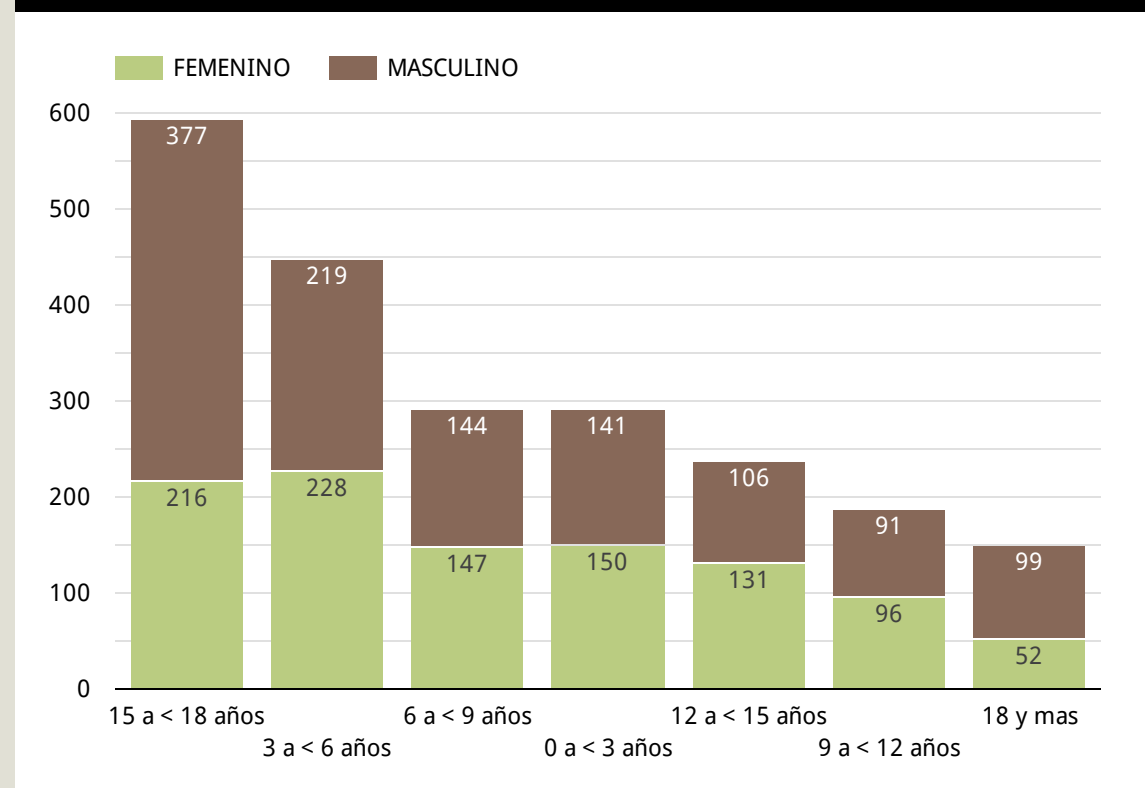
Sexo / Población atendida por unidad de atención					
Unidad de Atención	Centro/Unidad	FEMENINO	MASCULINO	Total	
Acogimiento Familiar	Acogimiento Familiar Chalatenango	8	12	20	
	Acogimiento Familiar Occidente	12	8	20	
	Acogimiento Familiar San Miguel	3	0	3	
	Acogimiento Familiar San Salvador	36	32	68	
	Acogimiento Familiar Usulután	1	1	2	
	<b>Subtotal</b>		<b>60</b>	<b>53</b>	<b>113</b>
CANAF	CANAF Fase 2 Chalatenango	10	22	32	
	CANAF Fase 2 San Miguel	124	167	291	
	CANAF Fase 2 San Salvador	163	191	354	
	CANAF Fase 2 Santa Ana	120	153	273	
	CANAF Fase 2 Usulután	75	97	172	
	CANAF Fase I San Salvador	235	313	548	
	CANAF Fase I Santa Ana	3	12	15	
	<b>Subtotal</b>		<b>730</b>	<b>955</b>	<b>1.685</b>
Centro de Acogimiento	Acogimiento de Emergencia en CNA	31	16	47	
	Albergue Regional	7	0	7	
	CISNA	0	17	17	
	Educación Especial en CNA	22	48	70	
	Hogar Adalberto Guirola	14	27	41	
	Hogar Fray Felipe de Jesús Moraga	15	0	15	
	Hogar San Vicente de Paúl	75	36	111	
	Hogar Santa Luisa Marillac	9	0	9	
	<b>Subtotal</b>		<b>173</b>	<b>144</b>	<b>317</b>
	<b>Total</b>		<b>1.020</b>	<b>1.177</b>	<b>2.197</b>



La población atendida en Programas de Niñez y Adolescencia bajo Medidas Administrativas y Medidas en Acogimiento Familiar corresponde a 1,020 para el género femenino y 1,177 para el género masculino, sumando 2,197 casos atendidos en todo el programa.



**POBLACION ATENDIDA POR GRUPOS DE EDAD**

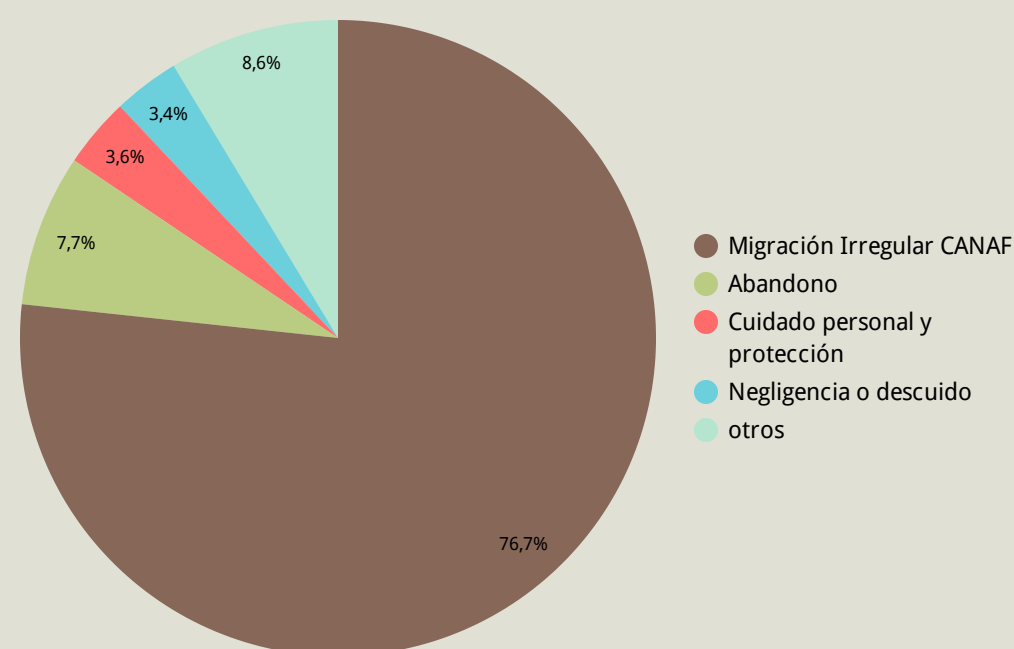


**Rangos de edad**

El rango de mayor concentración en la población atendida, corresponde al grupo de 15 a 18 años de edad con el 27% de la población total atendida correspondiente a 593 niñas, niños y adolescentes.

Los 5 principales motivos de atención corresponden a: Migración Irregular (76.7%), Abandono (7.7%), Cuidado personal y protección (3.6%) y Negligencia o descuido (3.4%) sumando el 93.4% de la población atendida en el período.

**5 PRINCIPALES MOTIVOS DE ATENCION**

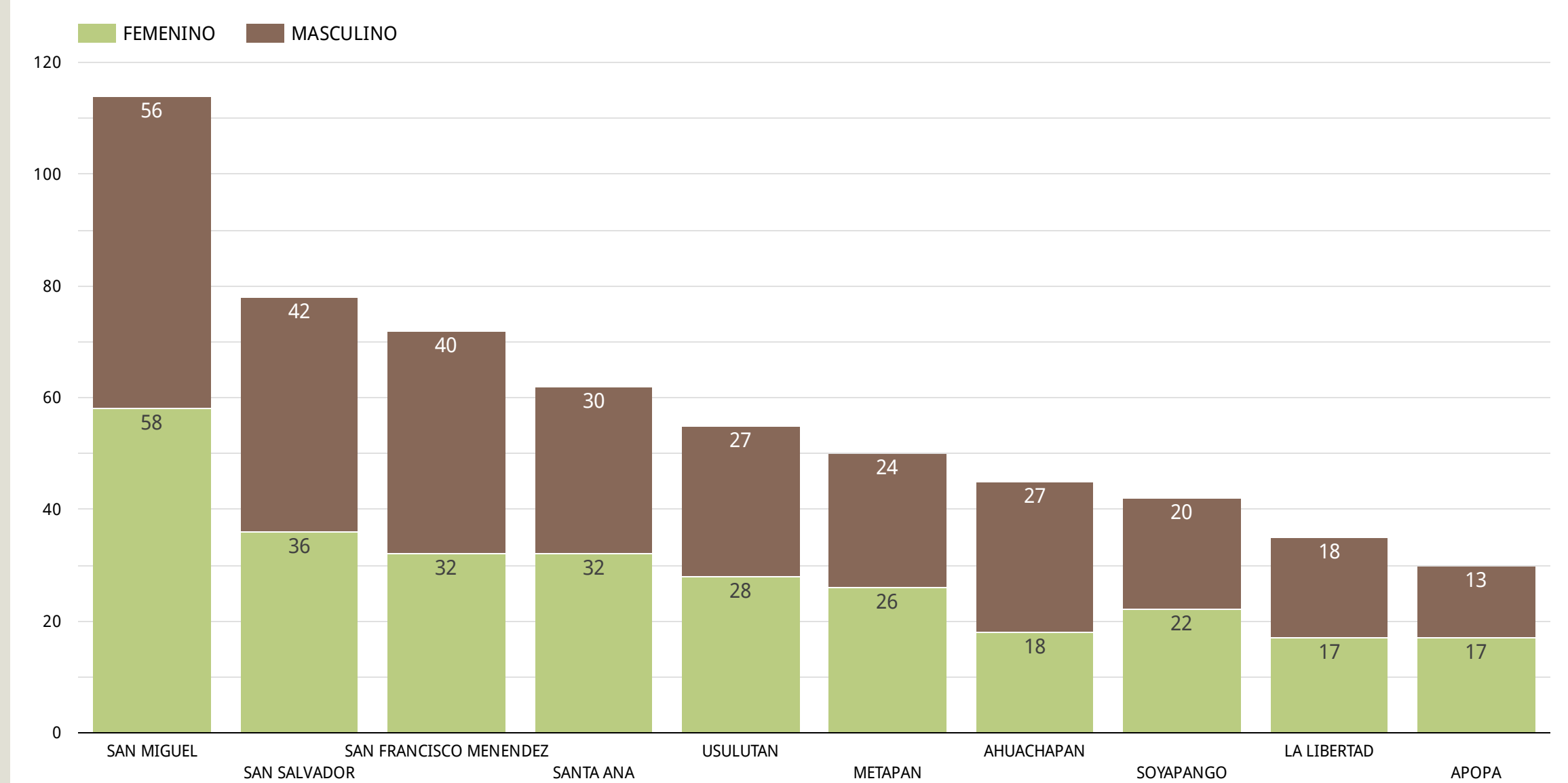


**POBLACION ATENDIDA POR DEPARTAMENTO DE PROCEDENCIA**



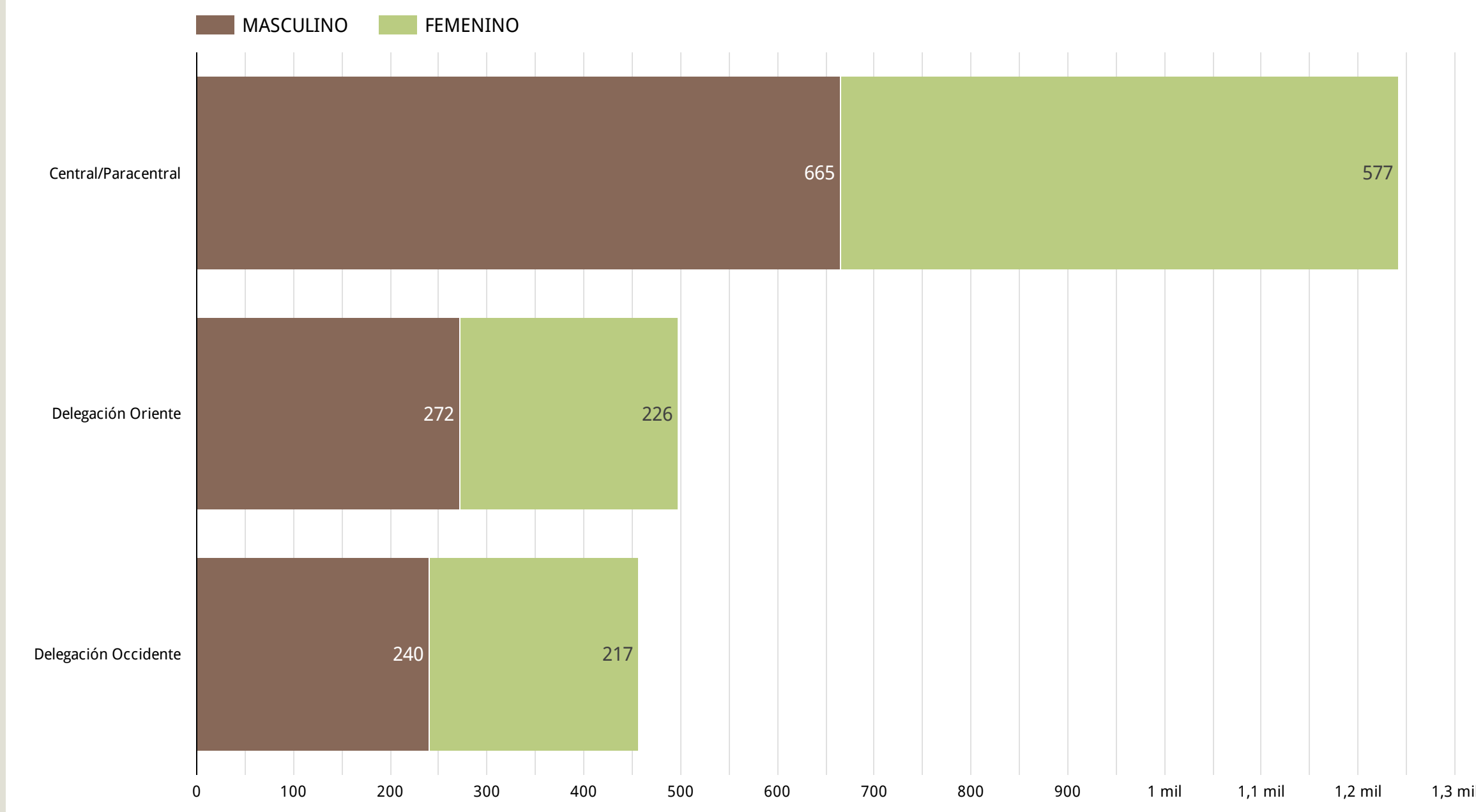
Los cinco principales departamentos de procedencia corresponden a San Salvador (14.8%), San Miguel (13.5%), Usulután (10.8%), La Libertad (10.6%) y Santa Ana (10.2%), sumando el 60% con 1,318 casos. El 40% restante corresponde a los otros 9 departamentos en menores porcentajes, incluyendo población de otros países (3 Honduras y 1 Venezuela).

**POBLACION ATENDIDA POR MUNICIPIO DE PROCEDENCIA**



Los cinco principales municipios de procedencia de la población atendida corresponden a San Miguel (5.2%), San Salvador (3.6%), San Francisco Menéndez (3.3%), Santa Ana (2.5%) y Usulután (2.5%), sumando el 17.3% del total.

**POBLACION ATENDIDA POR ZONA DE ATENCION ISNA**



La mayor cantidad de población atendida durante el primer trimestre 2022 corresponde a la Zona Central y Paracentral con un total de 1,242 (56.5%), la Zona Oriental con 498 casos (22.7%) y la Zona Occidental con 457 casos (20.8%).