

PRONTUARIO ESTADISTICO TERCER TRIMESTRE . PERIODO ENERO A SEPTIEMBRE 2022 PROGRAMAS DE INTEGRACIÓN SOCIAL

Población atendida
4.926

Centro o Unidad de atención
Modalidad de atención
Delito cometido

Grupos de edad
SEXO
Tipo de medida

Departamento
Municipio

La Ley de Protección Integral de la Niñez y Adolescencia, LEPINA; en concordancia con Ley Penal Juvenil, establece entre las competencias del ISNA en el párrafo primero del artículo 181, que la ejecución y organización de programas para la implementación de las medidas dictadas por los Tribunales de Menores y de Ejecución de las Medidas al menor corresponderá a este Instituto, de conformidad con este mandato legal, se cumple a través de la Gerencia de Programas de Integración Social.

UNIDADES DE ATENCION EN PROGRAMAS DE INTEGRACION SOCIAL


CENTRO	TOTAL
1. Resguardo Metropolitano	1.408
2. CIS Ilobasco	701
3. Resguardo San Miguel	444
4. Resguardo Santa Ana	429
5. CIS El Espino	381
6. CIS Femenino	326
7. CIS Tonacatepeque	322
8. Seguimiento de Medidas Socioeducativa Central	310
9. Seguimiento de Medidas Socioeducativas Oriente	219
10. Seguimiento de Medidas Socioeducativas Occidente	203
11. Resguardo Sonsonate	183
Total	4.926

MEDIDA DE INTERNAMIENTO:
En los Centros de Integración Social, se atiende población con medida de Internamiento provisional o definitiva, dictada por Jueces de menores, y vigilada y controlada por Jueces de Ejecución de Medidas.

SEGUIMIENTO MEDIDAS SOCIOEDUCATIVAS
Se brinda atención a jóvenes con Medida Alternativa al internamiento; entre las atenciones tenemos el seguimiento para el acceso a la educación formal y no formal; atención individualizada en lo psicosocial, familiar, asistencia jurídica y actividades para el desarrollo de competencias para la vida.

MEDIDA ADMINISTRATIVA DE RESGUARDO
ISNA cuenta con el Centro de Resguardo Metropolitano ubicado en Ilopango, Resguardo Santa Ana en Occidente y Resguardo San Miguel en Oriente, donde atiende a adolescentes con medida administrativa de 72 horas, se les asegura trato digno brindándoles servicios básicos para el goce de sus derechos a la alimentación, salud, asistencia jurídica y atención psicosocial

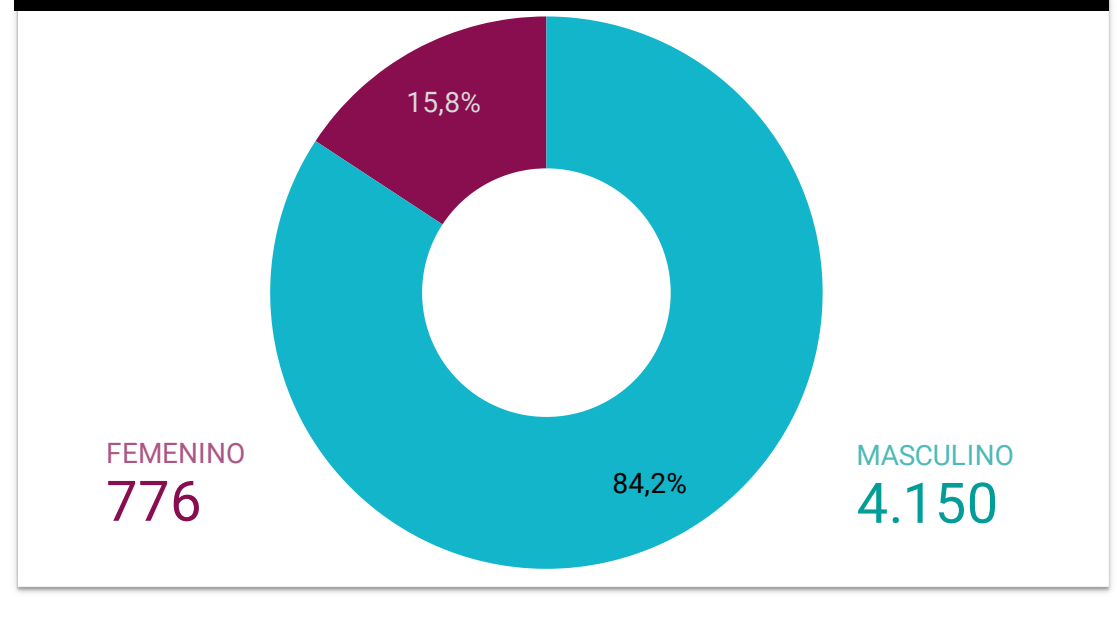
ISNA cuenta con 4 Centros de Integración Social donde se brinda atención a población con Medida de Internamiento.



3 Coordinaciones de Seguimiento de Medidas ubicadas en San Salvador (cobertura: zona central y paracentral), Santa Ana (cobertura: Zona occidental), San Miguel (cobertura: Zona Oriental), donde se brinda atención a adolescentes con Medida Alternativa al Internamiento.

Cuenta con un Centro de Resguardo Metropolitano ubicado en Ilopango, donde se atienden a adolescentes con medida administrativa de 72 horas. Asimismo, se brinda atención en conjunto con la Policía Nacional Civil (PNC), en Resguardo Santa Ana y San Miguel.

POBLACION POR SEXO



PRINCIPALES DELITOS

Los delitos cometidos por la población atendida en Programas de Integración Social (incluyendo los de presunción con medidas provisionales) se tienen los 5 principales que corresponden a:

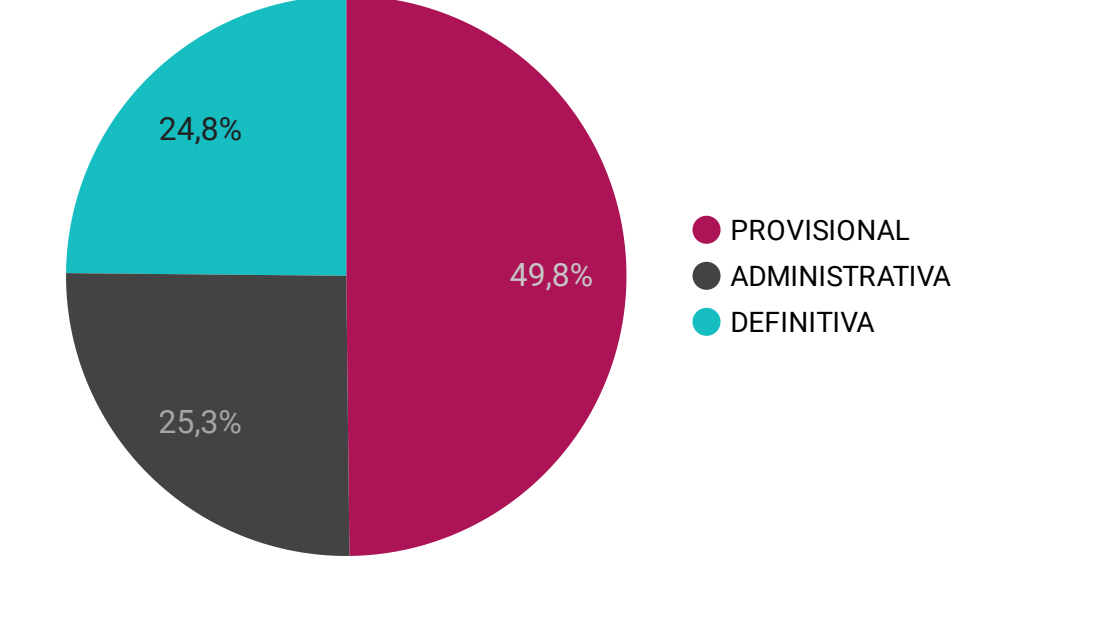
Agrupaciones Ilícitas 61.4% (femenino:609, masculino:2,414). Agrupaciones Ilícitas con el 9.8% (femenino:54, masculino:429) Violación y agresiones sexuales con el 6.1% (femenino:4, masculino:295); Extorsión con el 5.7% (femenino:37, masculino:245) Comercio, posesión, tráfico y tenencia de drogas con el 4.8% (femenino:23, masculino:215)

Los 5 principales delitos suman el 87.8% de la población atendida durante el tercer trimestre 2022, correspondiente a 4,325 adolescentes.

DELITO COMETIDO

Delito	Población
1. Agrupaciones ilícitas	3.023
2. Asociación ilícita	483
3. Violación y agresiones sexuales	299
4. Extorsión	282
5. Comercio, posesión, tráfico y tenencia de d...	238
6. Homicidios	210
7. Organizaciones terroristas	48
8. Robos	42
9. Limitación ilegal a la libertad de circulación	41
10. Tenencia, portación o conducción ilegal de...	35
11. Secuestro y privación de libertad	35
12. Lesiones	33
13. Hurtos	30
14. Resistencia, encubrimiento y evasión	29
15. Amenazas	23
16. Tenencia, portación o conducción de arma...	22
17. Receptación	9

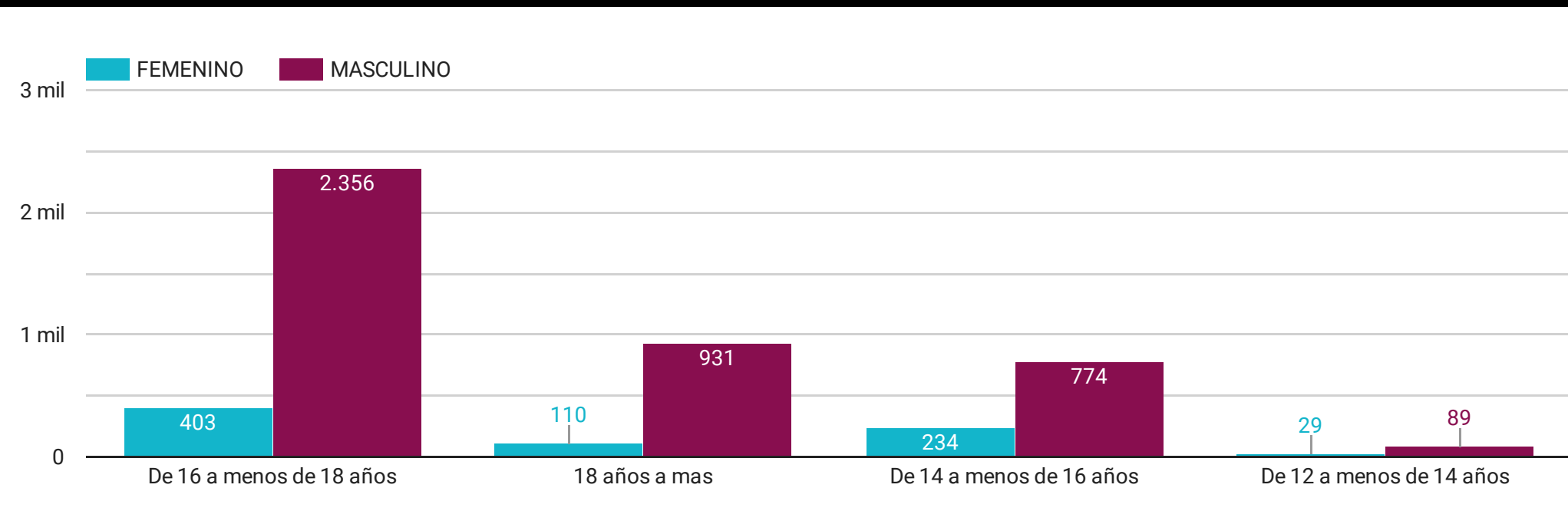
TIPO DE MEDIDA APLICADA



MEDIDA APLICADA

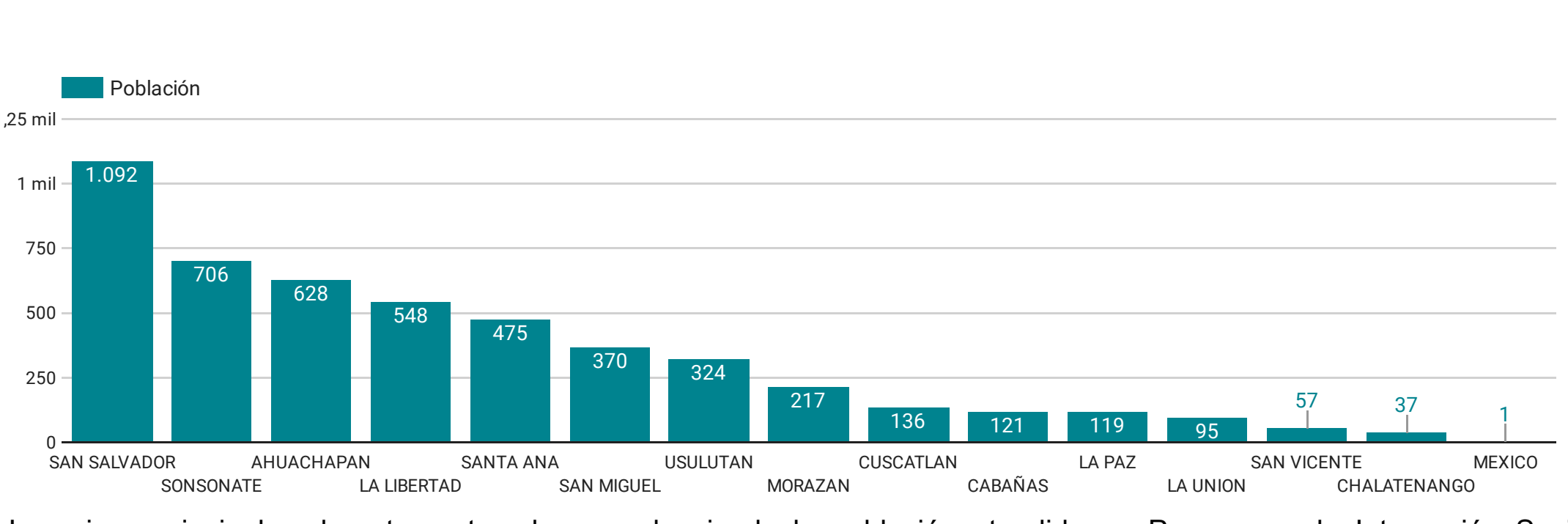
El 24.8% de la población atendida en el tercer trimestre 2022; cuenta con Medida Definitiva (femenino:116, masculino: 1,108) el 25.3% con Medida Administrativa de Resguardo (femenino:124, masculino 1,124:); y el 49.8% con Medida Provisional de 90 días (femenino: 536, masculino: 1,918).

POBLACION ATENDIDA POR GRUPOS DE EDAD



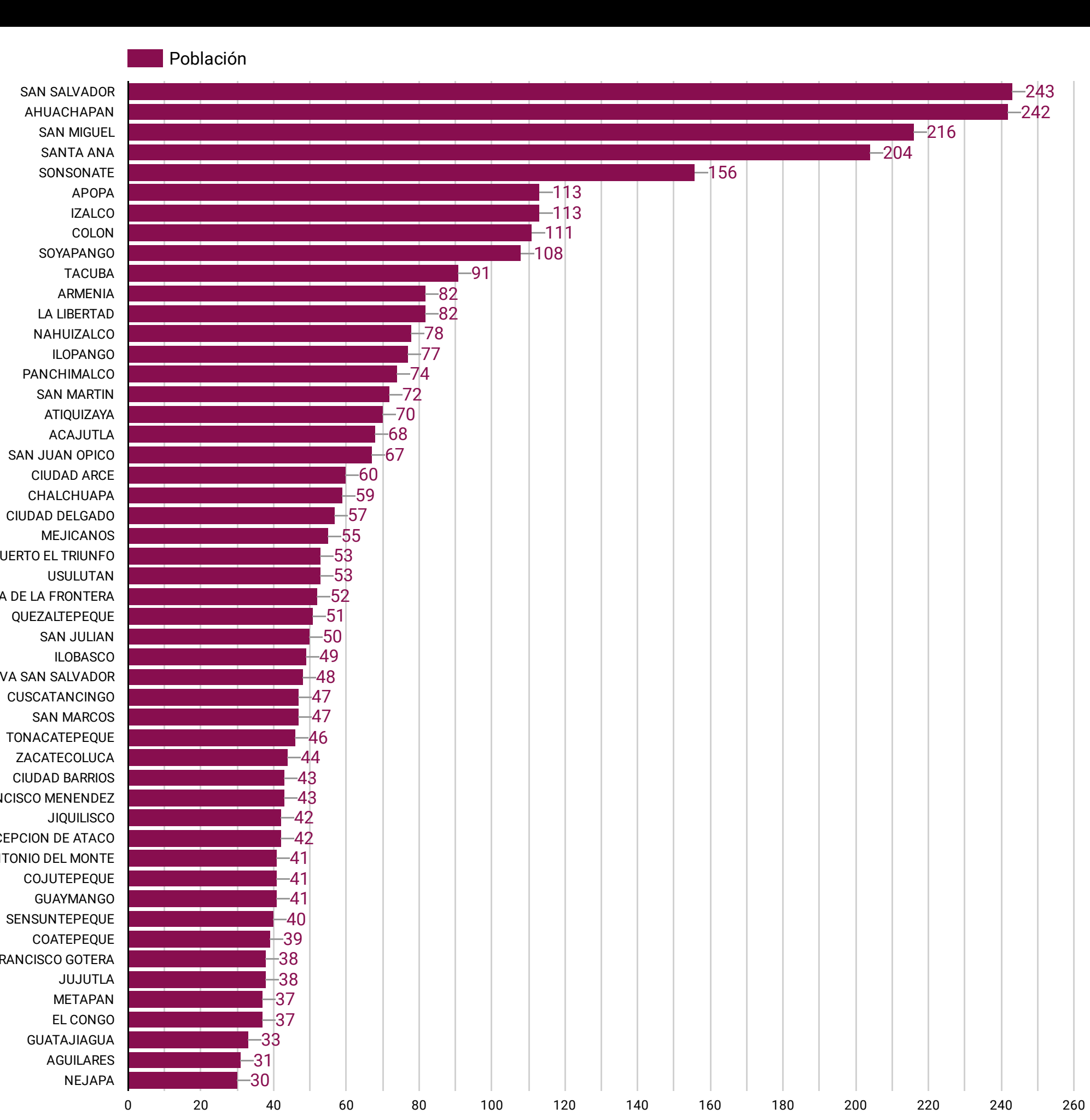
El grupo de edad con mayor población atendida corresponde al de 16 a menos 18 años, con un total de 2,356 del sexo masculino y 403 del sexo femenino, sumando 2,759 casos; lo cual es equivalente al 56.0% del total de casos atendidos durante el tercer trimestre 2022, seguido del grupo de 14 a menos de 16 años con un total de 1,008 casos y el 20.5%.

POBLACION ATENDIDA POR DEPARTAMENTO DE PROCEDENCIA



Los cinco principales departamentos de procedencia de la población atendida en Programas de Integración Social durante el tercer trimestre 2022 corresponden a San Salvador, Sonsonate, Ahuachapán, La Libertad y Santa Ana; sumando un total de 3,449 casos equivalente al 70.0% del total de población respecto a los demás departamentos. *Se encuentran un caso residente de Mexico

POBLACION ATENDIDA POR MUNICIPIO DE PROCEDENCIA



Los diez principales municipios de procedencia de la población atendida en Programas de Integración Social durante el tercer trimestre 2022 corresponden a San Salvador, Ahuachapán, San Miguel, Santa Ana, Sonsonate, Apopa, Izalco, Colón, Soyapango y Tacuba; sumando un total de 1,597 casos equivalente al 32.4% del total de población respecto a los demás departamentos.

