

Instituto Salvadoreño de Rehabilitación Integral
ESTADO DE SITUACION FINANCIERA
al 30 de Junio del 2020
(EN DOLARES)

20/07/2020

Pag. 1 de 5

Institucional

RECURSOS	Parcial	Total
Fondos		268,712.77
Disponibilidades NOTA 1	102,401.91	
Caja Chica	3,230.33	
Caja Chica	3,230.33	
Bancos Comerciales M/D	10,318.22	
Banco Comerciales M	10,318.22	
Fondos Depósitos en Tesoro Público	88,853.36	
Fondos en Depósitos en Tesoro Público	88,853.36	
Anticipos de Fondos	11,270.00	
Anticipos a Empleados	11,270.00	
Anticipos a Empleados	11,270.00	
Deudores Monetarios NOTA 2	155,040.86	
D.M. x Venta de Bienes y Servicios	1,821.00	
D.M x Venta de Bienes y Servicios	1,821.00	
D.M. x Transferencias Corrientes Recibidas	72,159.06	
Ministerio de Salud Pública y Asistencia Social	72,159.06	
D.M. x Operaciones de Ejercicios Anteriores	81,060.80	
D.M. x Operaciones de Ejercicios Anteriores	81,060.80	
Inversiones Financieras		88,197.97
Deudores Financieros	1,771.26	
Deudores Monetarios por Percibir	1,771.26	
DMP x D.M. x Transferencias Corrientes Recibidas	304.06	
DMP x D.M. x Transferencias Corrientes Recibidas	127,016.69	
DMP x Ministerio de Salud y Asistencia Social	(125,549.49)	
Inversiones Intangibles NOTA 3	86,426.71	
Derechos de Propiedad Intangible	257,564.22	
Derechos de Propiedad Intelectual	257,564.22	
Amortizaciones Acumuladas	(171,137.51)	
Amortizaciones Acumuladas	(171,137.51)	
Inversiones en Existencias NOTA 4		266,113.91
Existencias Institucionales	266,113.91	
Productos Alimenticios Agropecuarios y Forestales	10,019.60	
Productos Alimenticios para Personas	5,016.04	
Productos Agropecuarios y Forestales	5,003.56	
Productos Textiles y Vestuarios	16,764.00	
Productos Textiles y Vestuarios	16,764.00	
Materiales de Oficina, Productos de Papel e Impresos	14,241.96	
Productos de Papel y Cartón	2,627.48	
Materiales de Oficina	1,561.16	
Libros, Textos, Útiles de Enseñanza y Publicaciones	10,053.32	
Productos de Cuero y Caucho	16,305.63	
Productos de Cuero y Caucho	8,816.13	
Llantas y Neumáticos	7,489.50	
Productos Químicos, Combustibles y Lubricantes	69,905.26	
Productos Químicos	14,078.33	

Licio William Mauricio Hunter

Instituto Salvadoreño de Rehabilitación Integral
ESTADO DE SITUACION FINANCIERA
al 30 de Junio del 2020
(EN DOLARES)

20/07/2020

Pag. 2 de 5

Institucional

RECURSOS	Parcial	Total
Productos Farmacéuticos y Medicinales	25,326.13	
Combustibles y Lubricantes	30,500.80	
Minerales y Productos Derivados	6,175.32	
Minerales no Metálicos y Productos Derivados	2,628.00	
Minerales Metálicos y Productos Derivados	3,547.32	
Materiales de Uso o Consumo	79,148.01	
Materiales e Instrumental de Laboratorios y Uso Médico	71,275.90	
Materiales Informáticos	4,613.21	
Materiales Eléctricos	3,258.90	
Bienes de Uso y Consumo Diversos	53,554.13	
Herramientas, Repuestos y Accesorios	3,025.96	
Bienes de Uso y Consumo Diversos	50,528.17	
Inversiones en Bienes de Uso NOTA 5		14,178,467.88
Bienes Depreciables	6,633,631.25	
Bienes Inmuebles	7,344,062.86	
Edificios e Instalaciones	7,344,062.86	
Adiciones, Reparaciones y Mejoras de Bienes	604,673.83	
De Salud y Saneamiento Ambiental	84,114.68	
De Vivienda y Oficinas	176,335.58	
Obras de Infraestructura Diversas	344,223.57	
Maquinaria y Equipo de Producción NOTA 6	32,961.14	
Maquinarias y Equipos de Producción	32,961.14	
Equipos Médicos y de Laboratorios NOTA 7	2,379,046.02	
Equipos Médicos y de Laboratorios	2,379,046.02	
Equipo de Transporte, Tracción y Elevación	1,292,638.64	
Vehículos de Transporte	1,292,638.64	
Maquinaria, Equipo y Mobiliario Diverso	2,190,374.66	
Mobiliarios	153,004.22	
Maquinarias y Equipos NOTA 11	1,425,036.18	
Equipos Informáticos NOTA 9	427,541.13	
Bienes Muebles Diversos NOTA 10	184,793.13	
Depreciación Acumulada NOTA 12	(7,210,125.90)	
Bienes Inmuebles NOTA 13	(2,932,934.48)	
Adiciones, Reparaciones y Mejoras de Bienes	(21,252.24)	
MOBILIARIOS ESP 61101	(136,240.24)	
EQUIPO INFORMATICO ESP 61104	(279,917.02)	
Maquinaria y Equipo de Producción	(29,665.02)	
HERRAMIENTAS MAYORES ESP 61109	(54,553.70)	
Equipos Médicos y de Laboratorios	(1,647,035.55)	
Equipo de Transporte, Tracción y Elevación	(997,395.18)	
Maquinaria, Equipo y Mobiliario Diverso	(1,111,132.47)	
Bienes no Depreciables	7,544,836.63	
Bienes Inmuebles	7,537,804.01	
Terrenos	7,537,804.01	
Obras de Arte, Libros y Colecciones NOTA 14	7,032.62	

Instituto Salvadoreño de Rehabilitación Integral
ESTADO DE SITUACION FINANCIERA
al 30 de Junio del 2020
(EN DOLARES)

20/07/2020

Pag. 3 de 5

Institucional

RECURSOS	Parcial	Total
Libros y Colecciones	7,032.62	
TOTAL RECURSOS		14,801,492.53

Instituto Salvadoreño de Rehabilitación Integral
ESTADO DE SITUACION FINANCIERA
al 30 de Junio del 2020
(EN DOLARES)

20/07/2020

Pag. 4 de 5

Institucional

OBLIGACIONES	Parcial	Total
Deuda Corriente		263,599.34
Depósitos de Terceros NOTA 15	102,145.47	
Depósitos Ajenos	91,142.01	
Depósitos Ajenos	855.41	
Embargos Judiciales	90,286.60	
Anticipo de Impuesto Retenido IVA	11,003.46	
Tesoro Publico (DGT)	11,003.46	
Acreeedores Monetarios NOTA 16	161,453.87	
A. M. x Remuneraciones	162,739.28	
Remuneraciones	99,765.14	
Instituto Nacional de Pensiones de los Empleados Públicos (INPEP)	5,844.20	
Instituto Salvadoreño del Seguro Social (ISSS)	57,129.94	
A.M. x Adquisiciones de Bienes y Servicios	14,950.11	
Adquisiciones de Bienes y Servicios	13,905.58	
Administración Nacional de Acueductos y Alcantarillados (ANDA)	562.76	
Tesoro Público (DGT)	481.77	
A.M. x Operaciones de Ejercicios Anteriores	(16,235.52)	
Operaciones de Ejercicios Anteriores	(16,235.52)	
Financiamiento de Terceros		7,947.88
Acreeedores Financieros	7,947.88	
Provisiones por Acreeedores Monetarios	2,600.59	
Provisiones por Acreeedores Monetarios	2,600.59	
Acreeedores Monetarios por Pagar	5,347.29	
AMP X A.M. x Operaciones de Ejercicios Anteriores	2.10	
Operaciones de Ejercicios Anteriores.	5,345.19	
Patrimonio Estatal		14,648,677.03
Patrimonio NOTA 17, 18, 19	14,648,677.03	
Patrimonio Instituciones Descentralizadas	21,258,052.62	
Patrimonio Instituciones Descentralizadas	21,258,052.62	
Donaciones y Legados Bienes Corporales	1,147,011.84	
Donaciones y Legados Bienes Corporales	1,147,011.84	
Resultado Ejercicios Anteriores	(9,521,302.65)	
RESULTAODS EJERCICIO ANTERIOES 2001	(29,633.42)	
RESULTADO EJERCICIO ANTERIOR 2005	(1,615,479.20)	
RESULTADO EJERCICIO ANTERIOR 2006	(309,145.79)	
RESULTADO EJERCICIO ANTERIOR 2007	(378,054.57)	
RESULTADO EJERCICIO 2008	(285,290.69)	
RESULTADO EJERCICIO ANTERIOR 2009	(122,840.60)	
RESULTADO EJERCICIO ANTERIOR 2010	319,123.59	
RESULTADO EJERCICIO ANTERIOR 2011	(761,757.44)	
RESULTADO EJERCICIO ANTERIOR 2012	(3,204,573.50)	
RESULTADO EJERCICIO ANTERIOR 2013	205,812.17	
RESULTADO EJERCICIO ANTERIOR 2014	(421,353.14)	
RESULTADO EJERCICIO ANTERIOR 2015	(1,368,048.80)	
RESULTADO EJERCICIO ANTERIOR 2016	(247,245.01)	

Instituto Salvadoreño de Rehabilitación Integral
ESTADO DE RENDIMIENTO ECONOMICO Comparativo Anual
Del 1 de Enero al 30 de Junio del 2020

20/07/2020
Pag. 1 de 3

(EN DOLARES)

Institucional

	GASTOS DE GESTION	NOTA 20	ANTERIOR	CORRIENTE	NOTA 21	NOTA 22	ANTERIOR	CORRIENTE	NOTA 23	NOTA 24	ANTERIOR
Gastos en Personal			5,823,814.31	6,160,889.33			5,126,993.71	6,618,727.89			6,099,810.96
Remuneraciones Personal Permanente			5,126,993.71	5,358,408.99			5,122,468.71	6,618,727.89			6,099,810.96
Sueldos			5,122,468.71	5,356,124.60			684.39	1,840.00			8,616.15
Aguinaldos			0.00	684.39			0.00	120.00			4,426.15
Dietas			4,525.00	1,600.00			4,525.00	1,720.00			4,190.00
Remuneraciones Personal Eventual			8,686.11	167,250.89			8,686.11	0.00			0.00
Sueldos			8,686.11	167,250.89			8,686.11	0.00			0.00
Remuneraciones por Servicios Extraordinarios			200.00	0.00			200.00	57.25			820.85
Beneficios Extraordinarios			200.00	0.00			200.00	57.25			820.85
Contrib. Patronales a Inst. de Seguridad Social Pública			270,546.38	275,539.05			270,546.38	46,836.22			122,845.80
Por Remuneraciones Permanentes			270,096.38	268,492.99			270,096.38	46,836.22			122,845.80
Por Remuneraciones Eventuales			450.00	7,046.06			450.00	121,707.88			229,253.29
Contrib. Patronales a Inst. de Seguridad Social Privadas			281,388.12	307,793.00			281,388.12	60.00			2,814.16
Por Remuneraciones Permanentes			280,698.12	295,512.06			280,698.12	60.00			2,814.16
Por Remuneraciones Eventuales			690.00	17,280.94			690.00	121,461.68			225,506.22
Indemnizaciones			135,999.99	51,897.40			135,999.99	82,899.93			225,506.22
Al Personal de Servicios Permanentes			135,999.99	48,897.40			135,999.99	38,561.75			0.00
Al Personal de Servicios Eventuales			0.00	3,000.00			0.00	0.00			932.91
Gastos en Bienes de Consumo y Servicios			631,284.39	714,885.00			631,284.39	186.20			0.00
Productos Alimenticios, Agropecuarios y Forestales			159,749.49	142,868.89			159,749.49	186.20			0.00
Productos Alimenticios para Personas			158,190.35	141,435.01			158,190.35	6,789,169.24			6,461,347.05
Productos Agropecuarios y Forestales			1,559.14	1,433.88			1,559.14	118,731.72			67,126.68
Productos Textiles y Vestuarios			9,888.09	46,085.00			9,888.09	6,907,908.96			6,528,473.73
Productos Textiles y Vestuarios			9,888.09	46,085.00			9,888.09				
Materiales de Oficina, Productos de Papel e Impresos			19,909.69	8,551.53			19,909.69				
Productos de Papel y Cartón			7,459.92	5,604.39			7,459.92				
Materiales de Oficina			1,659.86	1,186.37			1,659.86				
Libros, Textos, Utiles de Enseñanza y Publicaciones			10,789.91	1,760.77			10,789.91				
Productos de Cuero y Caucho			8,388.20	6,303.65			8,388.20				
Productos de Cuero y Caucho			3,926.54	4,855.65			3,926.54				
Llantas y Neumáticos			4,461.66	1,448.00			4,461.66				
Productos Químicos, Combustibles y Lubrificantes			87,027.90	83,021.39			87,027.90				
Productos Químicos			23,720.58	17,654.57			23,720.58				
Productos Farmacéuticos y Medicinales			17,944.94	29,899.57			17,944.94				
Combustibles y Lubrificantes			45,362.38	35,467.25			45,362.38				
Minerales y Productos Derivados			29,846.56	2,692.10			29,846.56				

Instituto Salvadoreño de Rehabilitación Integral
ESTADO DE RENDIMIENTO ECONOMICO Comparativo Anual
Del 1 de Enero al 30 de Junio del 2020
(EN DOLARES)

Institucional


	GASTOS DE GESTIÓN	CORRIENTE	ANTERIOR
Minerales no Metálicos y Productos Derivados	1,334.91		7,343.85
Minerales Metálicos y Productos Derivados	1,357.19		22,502.71
Materiales de Uso o Consumo	40,965.77		102,494.47
Materiales e Instrumental de Laboratorios y Uso Médico	28,133.69		92,410.81
Materiales Informáticos	4,045.30		4,917.89
Materiales Eléctricos	8,786.78		5,165.77
Bienes de Uso y Consumo Diverso	37,887.46		56,910.03
Herramientas, Repuestos y Accesorios	8,585.93		7,053.40
Bienes de Uso y Consumo Diversos	29,301.53		49,856.63
Servicios Básicos	80,525.02		111,629.75
Servicios de Energía Eléctrica	68,615.73		92,308.44
Servicios de Agua	5,864.24		6,581.14
Servicios de Telecomunicaciones	6,045.05		12,740.17
Mantenimiento y Reparación	2,950.35		3,740.25
Mantenimientos y Reparaciones de Bienes Muebles	289.90		3,081.20
Mantenimientos y Reparaciones de Vehículos	845.95		594.05
Mantenimientos y Reparaciones de Bienes Inmuebles	1,814.50		65.00
Servicios Comerciales	21,556.58		21,838.88
Transportes, Fletes y Almacenamientos	276.15		315.34
Servicios de Publicidad	0.00		225.53
Servicios de Vigilancia	10,827.00		18,700.00
Servicios de Limpiezas y Fumigaciones	9,020.25		795.00
Servicios de Laboratorios	28.80		0.00
Impresiones, Publicaciones y Reproducciones	1,404.38		1,803.01
Otros Servicios y Arrendamientos Diversos	8,323.00		6,833.83
Servicios Generales y Arrendamientos Diversos	8,323.00		6,833.83
Arrendamientos y Derechos	6,093.26		9,197.25
De Bienes Muebles	1,499.26		3,202.25
De Bienes Intangibles	4,594.00		5,995.00
Pasajes y Viáticos	226,511.00		2,212.00
Pasajes al Interior	35.00		0.00
Viáticos por Comisión Interna	226,476.00		2,212.00
Servicios Técnicos y Profesionales	550.00		1,618.00
Servicios Médicos	550.00		0.00
Servicios de Capacitación	0.00		1,618.00
Gastos en Bienes Capitalizables	26,337.38		30,541.39
Maquinarias y Equipos de Producción	7,673.28		1,437.73

NOTA 2.3

Instituto Salvadoreño de Rehabilitación Integral
ESTADO DE RENDIMIENTO ECONOMICO Comparativo Anual
Del 1 de Enero al 30 de Junio del 2020
(EN DOLARES)

Institucional


	GASTOS DE GESTIÓN	CORRIENTE	ANTERIOR
Maquinarias y Equipos de Producción	7,672.28	1,437.73	
Equipos Médicos y de Laboratorios	3,677.12	18,093.31	
Equipos Médicos y de Laboratorios	3,677.12	18,093.31	
Maquinaria, Equipo y Mobiliario Diverso	14,986.98	11,010.35	
Mobiliarios	799.98	1,214.85	
Equipos Informáticos	14,187.00	9,550.50	
Herramientas y Repuestos Principales	0.00	245.00	
Gastos Financieros y Otros NOTA 24	2,063.64	15,511.51	
Primas y Gastos por Seguros y Comisiones Bancarias	0.00	13,377.35	
Primas y Gastos de Seguros de Personas	0.00	584.95	
Primas y Gastos de Seguros de Bienes	0.00	12,792.40	
Impuestos, Tasas y Derechos	2,063.64	2,134.16	
Impuestos, Tasas y Derechos Diversos	2,063.64	2,134.16	
Gastos en Transferencias Otorgadas NOTA 25	1,007.27	2,538.05	
Transferencias Corrientes al Sector Privado	0.00	2,538.05	
A Personas Naturales	0.00	2,538.05	
Transferencias entre Dependencias Institucionales	1,007.27	0.00	
Transferencias entre Dependencias Institucionales	1,007.27	0.00	
Costos de Ventas y Cargos Calculados NOTA 26	125.34	23,910.67	
Costo de Venta de Bienes de Uso	125.34	23,430.06	
Costo de Venta de Bienes de Uso	125.34	23,430.06	
Amortización de Inversiones Intangibles	0.00	480.61	
Amortización de Inversiones Intangibles	0.00	480.61	
Gastos de Actualizaciones y Ajustes NOTA 27	2,593.00	873.41	
Ajustes de Ejercicios Anteriores	2,593.00	873.41	
Ajustes de Ejercicios Anteriores	2,593.00	873.41	
SUB TOTAL GASTOS	6,907,900.96	6,528,473.73	



F. Sonia Dolores Peña de Ponce
JEFE UFI


Licda. Wiliana M...
F.


CONTADOR



INSTITUTO SALVADOREÑO DE REHABILITACION INTEGRAL
ESTADO DE EJECUCION PRESUPUESTARIA INSTITUCIONAL
DEL 1 DE ENERO AL 30 DE JUNIO 2020
(EN DOLARES)

INGRESOS (nota 32)	PRESUPUESTO	EJECUCION	%	EGRESOS (nota 33)	PRESUPUESTO	EJECUCION	%
CORRIENTES	\$ 17,639,285.00	\$ 6,667,521.36	37.80	CORRIENTES Y DE CAPITAL	\$ 17,639,285.00	\$ 6,667,577.23	37.80
Venta Bienes y servicios	\$ 283,685.00	\$ 46,893.47	16.53	Remuneraciones	\$ 13,531,665.00	\$ 6,160,889.33	45.53
Ingresos Financieros y otros	\$ 4,710.00	\$ 60.00	1.27	Adquisiciones Bienes y Servicio	\$ 4,038,962.49	\$ 504,724.26	12.50
Transferencias Corrientes	\$ 17,350,890.00	\$ 6,620,567.89	38.16	Gastos Financieros y Otros	\$ 67,150.00	\$ 2,063.64	3.07
DE CAPITAL	\$ -	\$ -	-	Transferencias Corrientes	\$ 1,507.51	\$ -	0.00
				Inversiones en Activos Fijos	\$ -	\$ -	0.00
DEFICIT PRESUPUESTARIO	\$ -	\$ 155.87		SUPERAVIT PRESUPUESTARIO	\$ -	\$ -	
TOTAL INGRESOS	\$ 17,639,285.00	\$ 6,667,677.23	37.80	TOTAL EGRESOS	\$ 17,639,285.00	\$ 6,667,677.23	37.80


 Jefe UFI
 Sonia Dolores Peña de Pineda


 Contador
 Cdo. William Mauricio Amter

INSTITUTO SALVADOREÑO DE REHABILITACIÓN INTEGRAL

ESTADO DE EJECUCION PRESUPUESTARIA DE INGRESOS
Reporte Acumulado Del 1 de Enero al 30 de Junio del 2020
(EN DOLARES)


Institucional

CODIGO	CONCEPTO	PRESUPUESTO	DEVENGADO	SALDO PRESUPUESTARIO
14	VENTA DE BIENES Y SERVICIOS	283,685.00	46,893.47	236,791.53
141	Venta de Bienes	1,870.00	57.25	1,812.75
14199	Ventas de Bienes Diversos	1,870.00	57.25	1,812.75
142	Ingresos por Prestación de Servicios Públicos	281,815.00	46,836.22	234,978.78
14202	Servicios de Educación y Salud	281,785.00	46,836.22	234,948.78
14299	Servicios Diversos	30.00	0.00	30.00
15	INGRESOS FINANCIEROS Y OTROS	4,710.00	60.00	4,650.00
7	Otros Ingresos no Clasificados	4,710.00	60.00	4,650.00
15799	Ingresos Diversos	4,710.00	60.00	4,650.00
16	TRANSFERENCIAS CORRIENTES	17,350,890.00	6,620,567.89	10,730,322.11
162	Transferencias Corrientes del Sector Público	17,343,290.00	6,618,727.89	10,724,562.11
1623200	Ramo de Salud Pública y Asistencia Social	17,343,290.00	6,618,727.89	10,724,562.11
163	Transferencias Corrientes del Sector Privado	7,600.00	1,840.00	5,760.00
16301	De Empresas Privadas no Financieras	500.00	120.00	380.00
16303	De Organismos sin Fines de Lucro	500.00	0.00	500.00
16304	De Personas Naturales	6,600.00	1,720.00	4,880.00
Total Rubro		17,639,285.00	6,667,521.36	10,971,763.64
Total Cuenta		17,639,285.00	6,667,521.36	10,971,763.64
Total Especifico		17,639,285.00	6,667,521.36	10,971,763.64

F.

JEFE UFI


Soledad Dolores Peñate de Ponce *



F.

CONTADOR

Licdo. William Mauricio Hunter



INSTITUTO SALVADOREÑO DE REHABILITACIÓN INTEGRAL
ESTADO DE EJECUCION PRESUPUESTARIA DE EGRESOS
Reporte Acumulado Del 1 de Enero del 2020 al 30 de Junio del 2020
(EN DOLARES)

institucional

CODIGO	CONCEPTO	CREDITO PRESUPUESTARIO	DEVENGADO	SALDO PRESUPUESTARIO
51	Remuneraciones	13,531,665.00	6,160,889.33	7,370,775.67
511	Remuneraciones Permanentes	11,667,239.05	5,358,408.99	6,308,830.06
51101	Sueldos	11,134,054.66	5,356,124.60	5,777,930.06
51103	Aguinaldos	349,244.39	684.39	348,560.00
51105	Dietas	8,750.00	1,600.00	7,150.00
51107	Beneficios Adicionales	175,190.00	0.00	175,190.00
512	Remuneraciones Eventuales	354,033.92	167,250.89	186,783.03
51201	Sueldos	340,350.92	167,250.89	173,100.03
51203	Aguinaldos	9,120.00	0.00	9,120.00
51207	Beneficios Adicionales	4,563.00	0.00	4,563.00
514	Contribuciones Patronales a Inst de Seg Social Públicas	666,224.97	275,539.05	390,685.92
51401	Por Remuneraciones Permanentes	650,321.67	268,492.99	381,828.68
51402	Por Remuneraciones Eventuales	15,903.30	7,046.06	8,857.24
515	Contribuciones Patronales a Inst de Seg Social Privadas	792,265.74	307,793.00	484,472.74
51501	Por Remuneraciones Permanentes	766,420.58	295,512.06	470,908.52
51502	Por Remuneraciones Eventuales	25,845.16	12,280.94	13,564.22
517	Indemnizaciones	51,901.32	51,897.40	3.92
51701	Al Personal de Servicios Permanentes	48,901.32	48,897.40	3.92
51702	Al Personal de Servicios Eventuales	3,000.00	3,000.00	0.00
54	Adquisiciones de Bienes y Servicios	4,038,962.49	504,724.26	3,534,238.23
541	Bienes de Uso y Consumo	3,182,830.84	158,215.05	3,024,615.79
54101	Productos Alimenticios para Personas	196,509.07	65,393.74	131,115.33
54103	Productos Agropecuarios y Forestales	4,828.15	12.00	4,816.15
54104	Productos Textiles y Vestuarios	56,680.24	272.50	56,407.74
54105	Productos de Papel y Cartón	19,284.01	193.04	19,090.97
54106	Productos de Cuero y Caucho	9,184.05	69.05	9,115.00
54107	Productos Químicos	56,881.25	7,642.01	49,239.24
54108	Productos Farmacéuticos y Medicinales	40,651.28	5,168.59	35,482.69
54109	Llantas y Neumáticos	6,173.00	2,928.00	3,245.00
54110	Combustibles y Lubricantes	97,368.51	14,311.65	83,056.86
54111	Minerales no Metálicos y Productos Derivados	5,398.55	196.05	5,202.50
54112	Minerales Metálicos y Productos Derivados	5,454.13	718.53	4,735.60
54113	Materiales e Instrumental de Laboratorios y uso Médico	152,392.85	54,823.74	97,569.11
54114	Materiales de Oficina	5,128.01	2.10	5,125.91
54115	Materiales Informáticos	13,227.00	202.00	13,025.00
54116	Libros , Textos, Utiles de Enseñanza y Publicaciones	9,467.25	52.08	9,415.17
54118	Herramientas, Repuestos y Accesorios	13,435.34	1,081.05	12,354.29

INSTITUTO SALVADOREÑO DE REHABILITACIÓN INTEGRAL
ESTADO DE EJECUCION PRESUPUESTARIA DE EGRESOS
Reporte Acumulado Del 1 de Enero del 2020 al 30 de Junio del 2020
(EN DOLARES)

Institucional

CODIGO	CONCEPTO	CREDITO PRESUPUESTARIO	DEVENGADO	SALDO PRESUPUESTARIO
54119	Materiales Eléctricos	3,432.81	514.70	2,918.11
54199	Bienes de Uso y Consumo Diversos	2,487,335.34	4,634.22	2,482,701.12
542	Servicios Básicos	273,496.38	80,525.02	192,971.36
54201	Servicios de Energía Eléctrica	202,845.00	68,615.73	134,229.27
54202	Servicios de Agua	14,523.00	5,864.24	8,658.76
54203	Servicios de Telecomunicaciones	56,128.38	6,045.05	50,083.33
543	Servicios Generales y Arrendamientos	349,837.17	38,923.19	310,913.98
54301	Mantenimientos y Reparaciones de Bienes Muebles	32,109.95	289.90	31,820.05
54302	Mantenimientos y Reparaciones de Vehículos	33,638.78	845.95	32,792.83
54303	Mantenimientos y Reparaciones de Bienes Inmuebles	1,814.50	1,814.50	0.00
54304	Transportes, Fletes y Almacenamientos	2,400.00	276.15	2,123.85
54305	Servicios de Publicidad	62,030.61	0.00	62,030.61
54306	Servicios de Vigilancia	98,899.00	10,827.00	88,072.00
54307	Servicios de Limpiezas y Fumigaciones	37,211.34	9,020.25	28,191.09
54309	Servicios de Laboratorios	59.66	28.80	30.86
54313	Impresiones, Publicaciones y Reproducciones	8,986.13	1,404.38	7,581.75
54316	Arrendamiento de Bienes Muebles	10,751.99	1,499.26	9,252.73
54318	Arrendamiento por el uso de Bienes Intangibles	15,049.00	4,594.00	10,455.00
54399	Servicios Generales y Arrendamientos Diversos	46,886.21	8,323.00	38,563.21
544	Pasajes y Viáticos	228,498.10	226,511.00	1,987.10
54401	Pasajes al Interior	35.00	35.00	0.00
54403	Viáticos por Comisión Interna	228,463.10	226,476.00	1,987.10
545	Consultorías, Estudios e Investigaciones	4,300.00	550.00	3,750.00
54501	Servicios Médicos	1,760.00	550.00	1,210.00
54505	Servicios de Capacitación	2,540.00	0.00	2,540.00
55	Gastos Financieros y Otros	67,150.00	2,063.64	65,086.36
555	Impuestos, Tasas y Derechos	6,877.68	2,063.64	4,814.04
55599	Impuestos, Tasas y Derechos Diversos	6,877.68	2,063.64	4,814.04
556	Seguros, Comisiones y Gastos Bancarios	60,272.32	0.00	60,272.32
55601	Primas y Gastos de Seguros de Personas	2,754.00	0.00	2,754.00
55602	Primas y Gastos de Seguros de Bienes	57,518.32	0.00	57,518.32
56	Transferencias Corrientes	1,507.51	0.00	1,507.51
563	Transferencias Corrientes al Sector Privado	1,507.51	0.00	1,507.51

INSTITUTO SALVADOREÑO DE REHABILITACIÓN INTEGRAL
ESTADO DE EJECUCION PRESUPUESTARIA DE EGRESOS
 Reporte Acumulado Del 1 de Enero del 2020 al 30 de Junio del 2020
 (EN DOLARES)

Institucional

CODIGO	CONCEPTO	CREDITO PRESUPUESTARIO	DEVENGADO	SALDO PRESUPUESTARIO
56304	A Personas Naturales	1,507.51	0.00	1,507.51
Total Rubro		17,639,285.00	6,667,677.23	10,971,607.77
Total Cuenta		17,639,285.00	6,667,677.23	10,971,607.77
Total Especifico		17,639,285.00	6,667,677.23	10,971,607.77


F. _____
JEFE UFI



Sonia Dolores Peñate de Ponce



F. _____
CONTADOR




Licdo. William Mauricio Hunter

Instituto Salvadoreño de Rehabilitación Integral
ESTADO DE FLUJO DE FONDOS
 Del 1 de Enero al 30 de Junio del 2020
 (EN DOLARES)

Institucional

ESTRUCTURA	CORRIENTE	ANTERIOR
DISPONIBILIDADES INICIALES <small>NOTA 34</small>	141,886.28	309,934.42
DISPONIBILIDADES INICIALES	141,886.28	309,934.42
RESULTADO OPERACIONAL NETO	(36,253.34)	147,407.24
FUENTES OPERACIONALES <small>NOTA 35</small>	7,553,218.97	6,610,796.87
USOS OPERACIONALES <small>NOTA 36</small>	7,589,472.31	6,758,204.11
RESULTADO NO OPERACIONAL NETO <small>NOTA 37</small>	(3,231.03)	708.27
FUENTES NO OPERACIONALES	24,896.94	27,183.86
USOS NO OPERACIONALES	28,127.97	26,475.59
DISPONIBILIDAD FINAL	102,401.91	163,235.45


 Sonia Dolores Peñate de Ponte
 JEFE UFI


 Licdo. William Mauricio Hunter
 CONTADOR

Instituto Salvadoreño de Rehabilitación Integral
 FLUJO DE FONDOS -COMPOSICION-
 Del 1 de Enero al 30 de Junio del 2020
 (EN DOLARES)

Institucional

FUENTES	CORRIENTE	ANTERIOR	USOS	CORRIENTE	ANTERIOR
OPERACIONAL	7,553,218.97	6,610,796.87	OPERACIONAL	7,589,472.31	6,758,204.11
D.M. x Venta de Bienes y Servicios	45,072.47	99,002.65	A. M. x Remuneraciones	5,998,150.05	5,672,825.63
D.M. x Ingresos Financieros y Otros	60.00	2,814.16	A.M. x Adquisiciones de Bienes y Servicios	489,774.15	243,522.90
D.M. x Transferencias Corrientes Recibidas	6,548,408.83	5,864,741.42	A.M. x Gastos Financieros y Otros	2,063.64	4,843.95
D.M. x Operaciones de Ejercicios Anteriores	959,677.67	644,238.64	A.M. x Transferencias Corrientes Otorgadas	0.00	2,538.05
NO OPERACIONAL	24,896.94	27,183.86	A.M. x Operaciones de Ejercicios Anteriores	1,099,484.47	834,473.58
Anticipos a Empleados	800.00	1,194.76	NO OPERACIONAL	28,127.97	26,473.39
Depósitos Ajenos	17,069.62	13,897.80	Anticipos a Empleados	12,070.00	3,800.00
Anticipo de Impuesto Retenido IVA	7,027.32	12,091.30	Depósitos Ajenos	3,667.01	10,853.49
			Anticipo de Impuesto Retenido IVA	12,390.96	11,822.10
DISMINUCION NETA DE DISPONIBILIDADES		146,598.97	TOTAL USOS	7,617,600.28	6,784,678.70
TOTAL FUENTES	7,617,600.28	6,784,678.70			