



INFORME EPIDEMIOLÓGICO Y DE RENDIMIENTO DE LOS SERVICIOS
ISRI - ENERO A DICIEMBRE 2021

INSTITUTO SALVADOREÑO DE REHABILITACIÓN INTEGRAL
UNIDAD DE ESTADISTICA DE REHABILITACIÓN Y
EPIDEMIOLOGIA

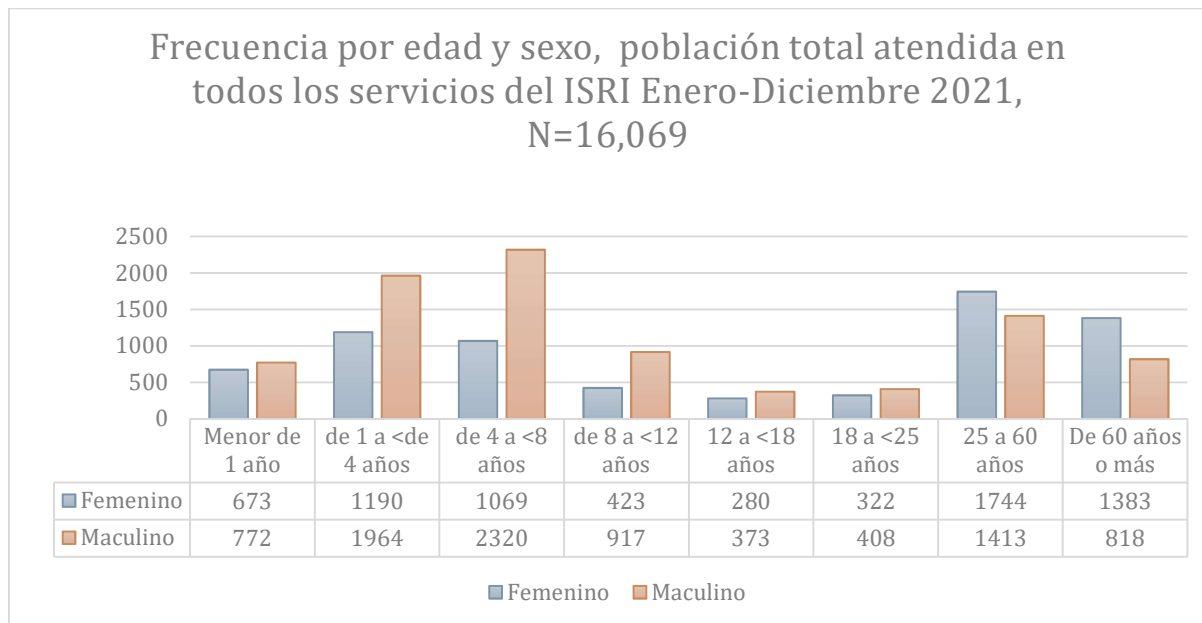
INFORME ESTADISTICO DEL COMPORTAMIENTO DE LAS
ATENCIONES Y GESTIÓN DE LOS SERVICIOS DE REHABILITACIÓN,
SERVICIOS MEDICOS Y DE APOYO DEL ISRI.

ENERO A DICIEMBRE 2021

Informe del rendimiento de los servicios de rehabilitación, brindados en el Instituto Salvadoreño de Rehabilitación Integral, caracterización de la población que se atiende, perfil epidemiológico, rendimiento de los servicios entre enero y diciembre de 2021.

CARACTERIZACION DE LA POBLACION USUARIA

POBLACIÓN TOTAL ATENDIDA EN TODOS LOS SERVICIOS POR EDAD Y SEXO



Fuente: Sistema EPI 2008

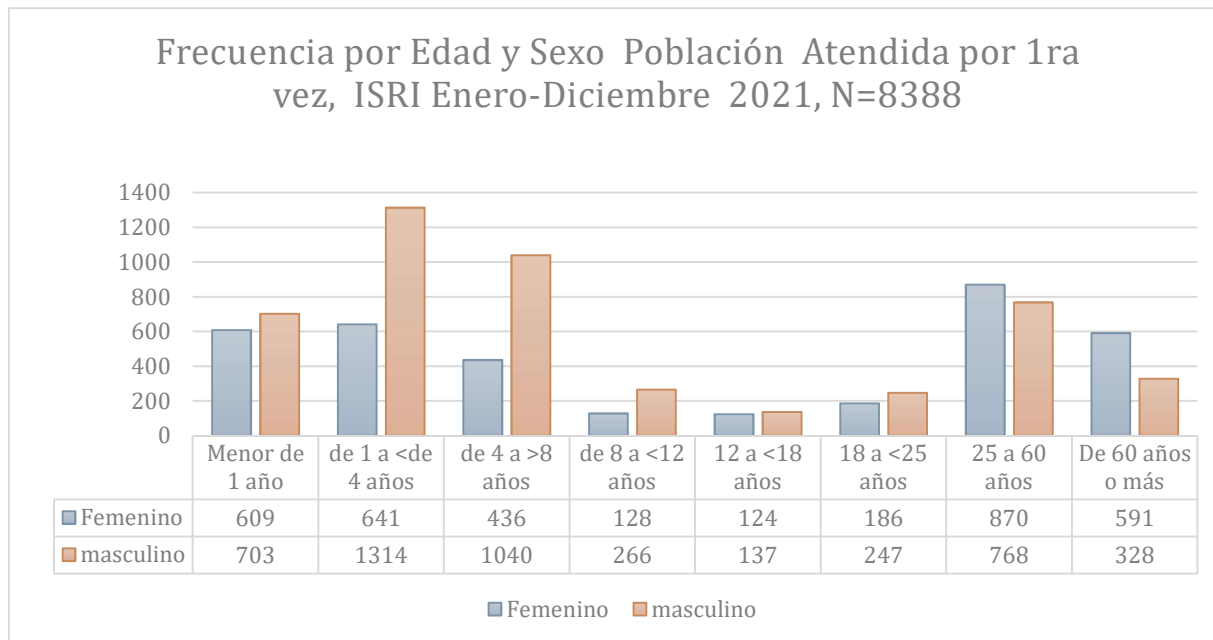
La población que de enero a diciembre del 2021 se registró en los diferentes servicios fue de 16,069 de los cuales 7,084(44%) correspondieron al sexo femenino y 8,985 (56%) al sexo masculino; El grupo de edad con mayor peso porcentual es el que corresponde de 0-8 años 7,988 con el 50% con un predominio del sexo masculino; en segundo lugar el de 25-60 años con un porcentaje del 20% de la población, mostrando un predominio del sexo femenino, en tercer lugar por peso porcentual son los grupos de mayores de 60 años con un 14% con un predominio del sexo femenino. Del total de la población atendida el 62 % corresponde a menores de 18 años, es decir a la niñez y adolescencia que es la población a la más se brinda la atención.

INFORME EPIDEMIOLÓGICO Y DE RENDIMIENTO DE LOS SERVICIOS

ISRI - ENERO A DICIEMBRE 2021

POBLACIÓN ATENDIDA POR PRIMERA VEZ EN LOS SERVICIOS MÉDICOS Y DE APOYO

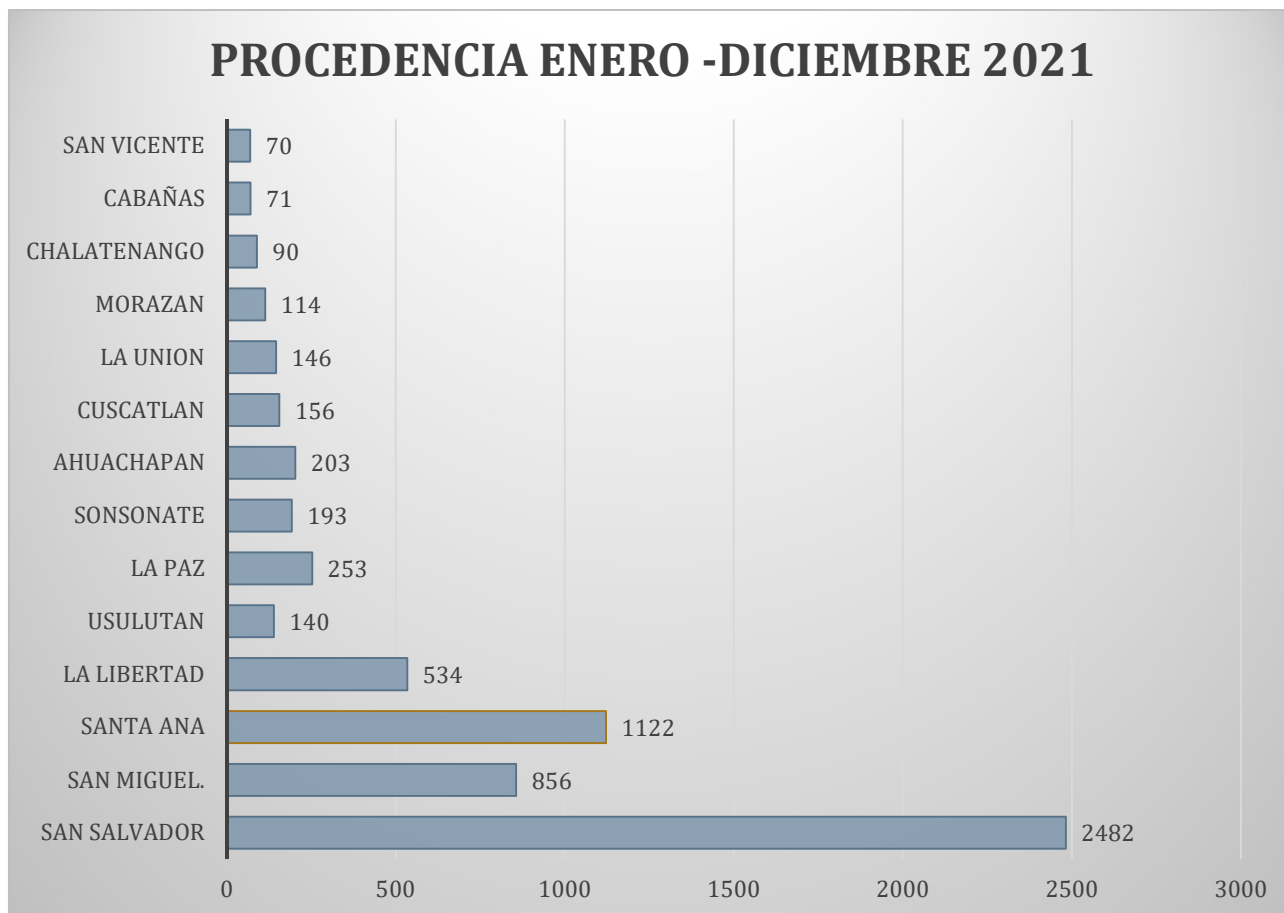
Por otro lado tenemos los usuarios atendidos por primera vez en servicios médicos y de apoyo con un total de 8,388.



Fuente: Sistema EPI 2008

La población que de enero a diciembre de 2021 recibió atención de primera vez en los servicios médicos y de apoyo en el Instituto fue de 8,388, de los cuales 3,585 (43%) correspondieron al sexo femenino y 4,803 (57%) al sexo masculino; El grupo de edad con mayor peso porcentual es el que corresponde al de menor de 8 años en un 57 % con un predominio del sexo masculino en un 64% contra un 36% del sexo femenino; en segundo lugar el grupo de 25 a 60 años con un 20% a predominio del sexo femenino, en tercer lugar están los mayores de 60 años con un 11% de la población mostrando un predominio del sexo femenino. Del total de la población atendida el 64% corresponde a menores de 18 años.

PROCEDENCIA



Fuente: Sistema EPI 2008

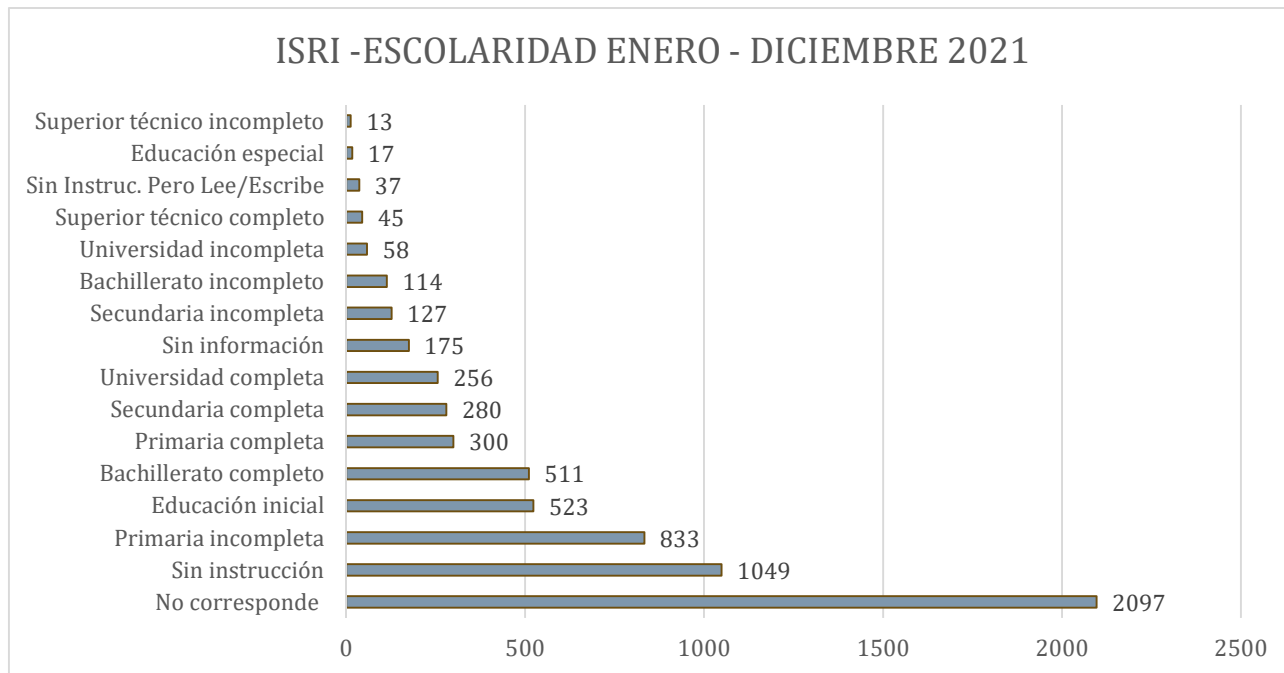
Los primeros cinco departamentos de los cuales proviene la población que fue atendida en los servicios del ISRI durante el período de enero a diciembre de 2021, es de San Salvador con un 38.6%, Santa Ana 17.4 %, San Miguel 13.3%, La Libertad 8.3% y La Paz 3.9% de estos departamentos se atiende el 80% de la población.

En el departamento de San Salvador los municipios que aportan mayor población son: San Salvador, Soyapango y mejicanos.

INFORME EPIDEMIOLÓGICO Y DE RENDIMIENTO DE LOS SERVICIOS

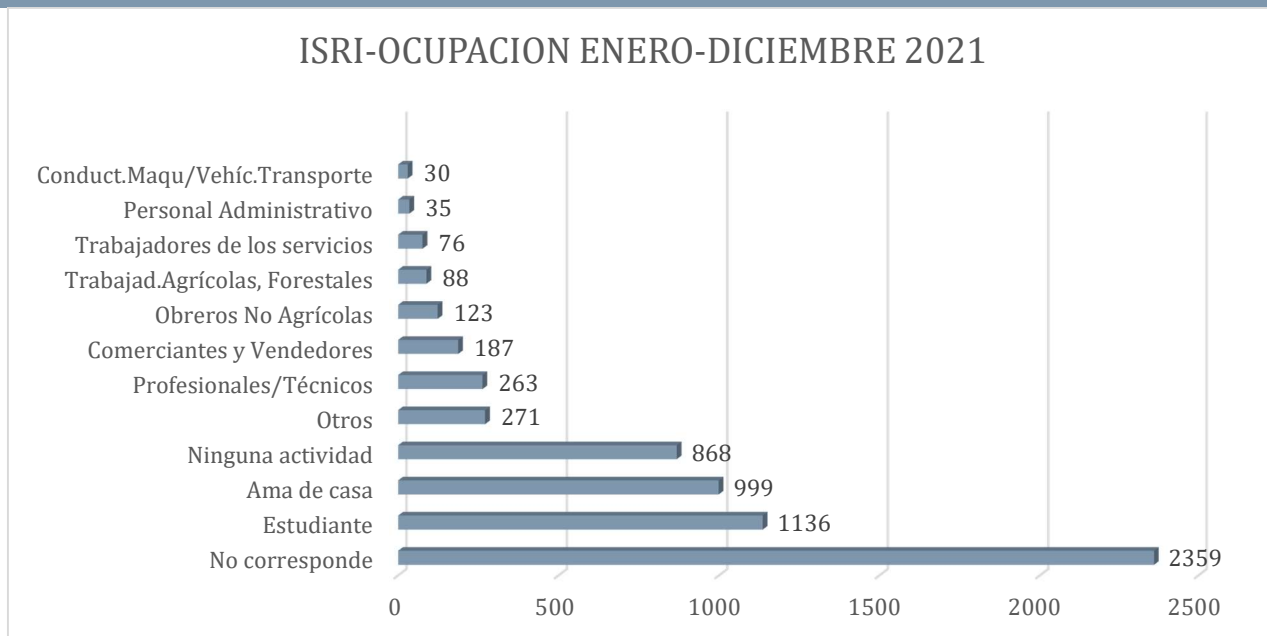
ISRI - ENERO A DICIEMBRE 2021

NIVEL ACADÉMICO Y OCUPACIÓN



Fuente: Sistema EPI 2008

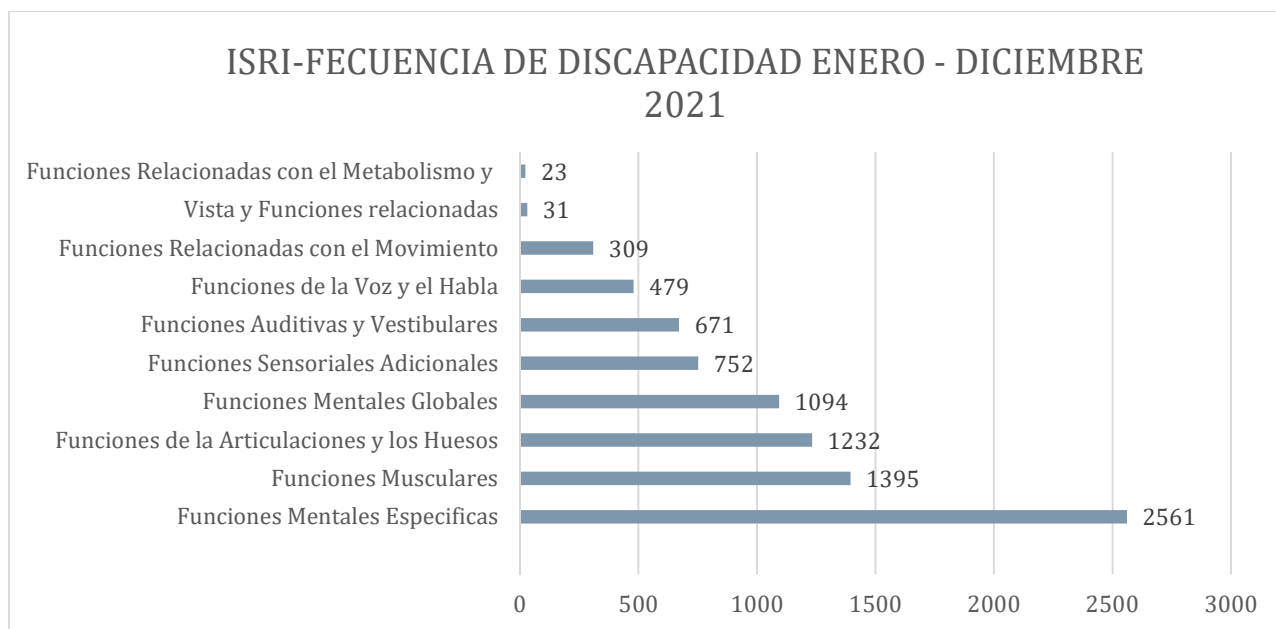
Respecto a la escolaridad de la población atendida en todos los servicios, durante el período enero – diciembre 2021, se observa que a un 32.5% está en el rubro de “no corresponde” esta población está relacionada a la primera infancia (menor de 8 años), en segundo lugar aquellos sin instrucción formal (16.30%) y en tercer lugar los que han tenido primaria incompleta (12.9%), denotando que la mayoría de la población atendida tiene un nivel académico bajo al momento de la apertura de su expediente.



Fuente: Sistema EPI 2008

En cuanto a la ocupación o actividad que realizan los usuarios; entre las edades de 0 a más de 60 años, observamos que el 36.6% son menores de edad (primera infancia) a quienes no corresponde una actividad, estudiantes en un 17.6%, ama de casa en 15.5% y solo un 4% son profesionales o técnicos, el resto de ocupaciones con porcentajes muy bajos. Esto denota la baja profesionalización que existe dentro del el colectivo de las Personas con Discapacidad que son nuestros usuarios, teniendo que orientar acciones a mejorar este nivel a fin de poder obtener un mayor espectro de trabajos dentro del mercado laboral con la consiguiente mejora en su calidad de vida.

PERFIL EPIDEMIOLÓGICO



Fuente: Sistema EPI 2008

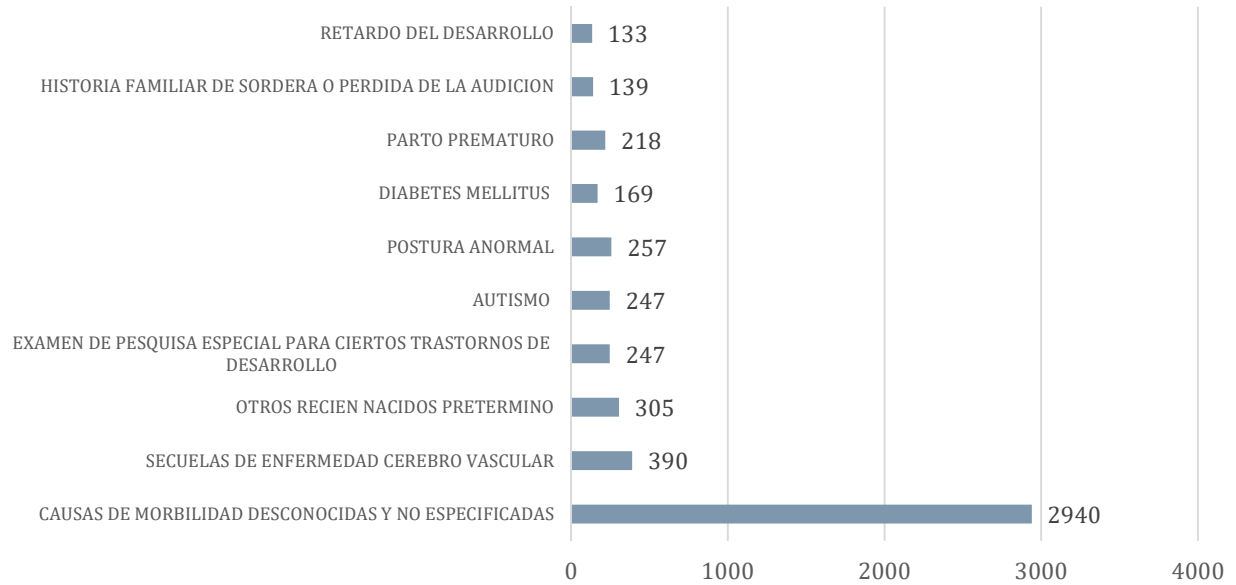
La incidencia por discapacidades atendidas en el Instituto durante el período de enero a diciembre 2021 fue de 8,554 casos, de las cuales el 30% corresponde a las Funciones Mentales Especificas, en estas el diagnóstico más frecuente registrado es el trastorno del lenguaje expresivo, el 16 % corresponde a funciones musculares, el diagnóstico más frecuente es cuadriplejia, el 14% corresponde a funciones de articulaciones y huesos, su diagnóstico más frecuente es la contractura articular, el 13 % le corresponde a las funciones mentales globales, el diagnóstico más frecuente es el retraso mental.



Fuente: Sistema EPI 2008

Del total de diagnósticos registrados (8556) los primeros diez diagnósticos relacionados con discapacidad, el 17 % corresponde trastornos del lenguaje expresivo, seguido por retardo del desarrollo con el 10.6% y la hipoacusia 8 %, la causa más frecuente registrada es "causas morbilidad desconocida y no especificada".

DIEZ PRIMERAS CAUSAS ENERO - DICIEMBRE 2021



Fuente: Sistema EPI 2008

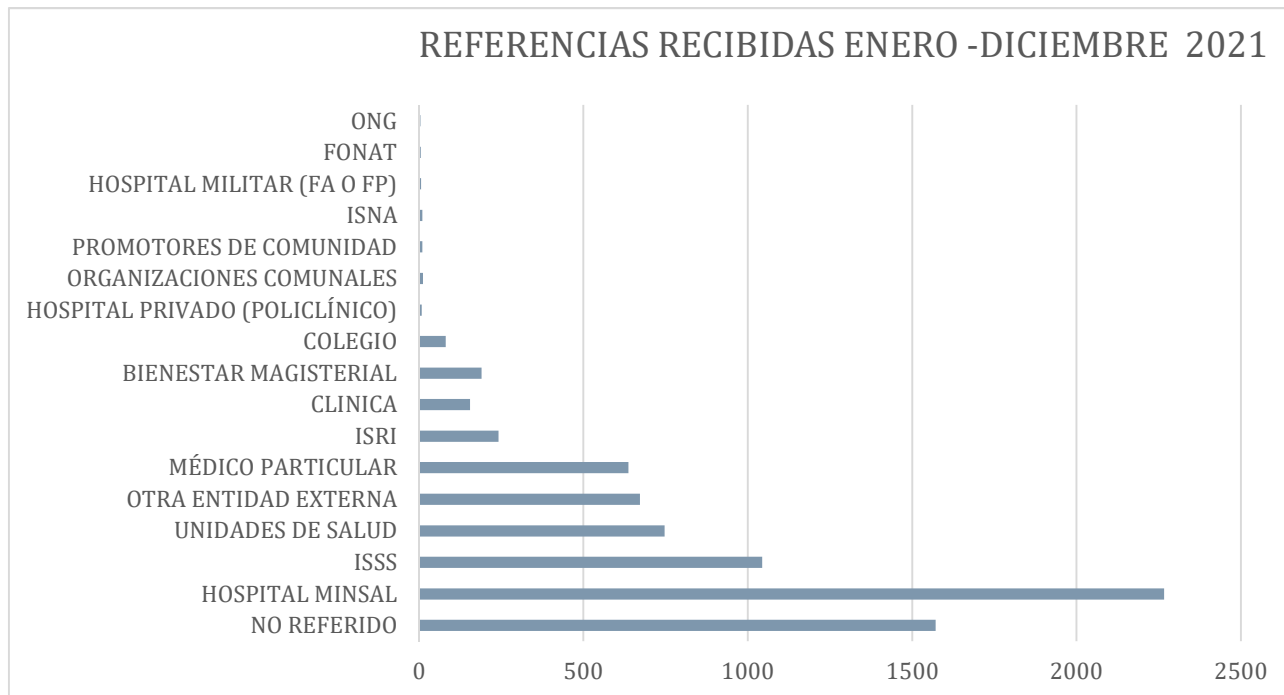
Del total de causas registrados (8,556), en las primeras diez relacionadas con discapacidad, encontramos que el 34 % corresponde causas de morbilidad desconocida y no especificada, un 5% a secuelas de enfermedad cerebro vascular, un 4% a otros recién nacidos de pre termino.

Nuevamente se observan la causa no específica como el mayor número de registro de causa de discapacidad.

INFORME EPIDEMIOLÓGICO Y DE RENDIMIENTO DE LOS SERVICIOS

ISRI - ENERO A DICIEMBRE 2021

REFERENCIA DE USUARIOS



Fuente: Sistema EPI 2008

Para ingresar a los servicios que se ofertan en el ISRI es recomendable una referencia médica, sin embargo, las personas pueden solicitar los servicios por iniciativa propia. En este punto, el ISRI está trabajando fuertemente con otras instituciones que constituyen la Red Integrada e Integrales de Servicios de Salud (RISS), a efecto de fortalecer el sistema de referencia y retorno. Durante el período, el 20 %, fueron no referidos, el 29% proviene de hospitales del Ministerio de Salud, el 12% del ISSS, el 9% de unidad de salud.

INFORME EPIDEMIOLÓGICO Y DE RENDIMIENTO DE LOS SERVICIOS

ISRI - ENERO A DICIEMBRE 2021

RENDIMIENTO POR SERVICIO Y CENTRO DE ATENCIÓN DEL ISRI, ENERO A DICIEMBRE 2021

SERVICIOS DE REHABILITACION POR CENTRO DE ATENCION	Programado Enero a Diciembre 2021	Realizado Enero a Diciembre 2021	%
CENTRO DEL APARATO LOCOMOTOR	90,188	32,912	36%
CENTRO DE ATENCION A ANCIANOS "SARA ZALDIVAR"	27,017	17,303	64%
CENTRO DE AUDICION Y LENGUAJE	40,206	18,081	45%
CENTRO DE REHABILITACION INTEGRAL DE OCCIDENTE	66,460	36,432	55%
CENTRO DE REHABILITACION INTEGRAL DE ORIENTE	36,345	22,114	61%
CENTRO DE REHABILITACION INTEGRAL PARA LA NIÑEZ Y LA ADOLESCENCIA	142,767	96,152	67%
CENTRO DE REHABILITACION DE CIEGOS "EUGENIA DE DUEÑAS"	81,856	40,137	49%
CENTRO DE REHABILITACION PROFESIONAL	9,175	8,344	91%
UNIDAD DE CONSULTA EXTERNA	1,914	1,056	55%
TOTAL GENERAL	495,928	272,531	55%

Fuente: Sistema UTEC

Dentro de los Servicios de Rehabilitación se contabilizan todos los servicios relacionados a comunicación humana, habilidades adaptativas, terapia física, terapia ocupacional en sus distintas modalidades, para el periodo de enero a diciembre del 2021 el rendimiento global es del 55% muy bajo para lo esperado (arriba del 80%) primariamente debido a la pandemia del COVID-19, el único centro de atención que llegó al 80% es el Centro de Rehabilitación Profesional que se ha visto favorecido por la tele rehabilitación.

SERVICIOS DE APOYO POR CENTRO DE ATENCION	Programado Enero a Diciembre 2021	Realizado Enero a Diciembre 2021	%
CENTRO DEL APARATO LOCOMOTOR	6,400	2,070	32%
CENTRO DE ATENCION A ANCIANOS "SARA ZALDIVAR"	19,048	13,295	70%
CENTRO DE AUDICION Y LENGUAJE	20,946	7,627	36%
CENTRO DE REHABILITACION INTEGRAL DE OCCIDENTE	3,242	1,376	42%
CENTRO DE REHABILITACION INTEGRAL DE ORIENTE	5,687	4,957	87%
CENTRO DE REHABILITACION INTEGRAL PARA LA NIÑEZ Y LA ADOLESCENCIA	8,383	4,407	53%
CENTRO DE REHABILITACION DE CIEGOS "EUGENIA DE DUEÑAS"	1,987	334	17%
CENTRO DE REHABILITACION PROFESIONAL	834	546	65%
UNIDAD DE CONSULTA EXTERNA	7,620	1,533	20%
TOTAL GENERAL	74,147	36,145	49%

Fuente: Sistema UTEC

INFORME EPIDEMIOLÓGICO Y DE RENDIMIENTO DE LOS SERVICIOS

ISRI - ENERO A DICIEMBRE 2021

Dentro de los Servicios de Apoyo se describe todos aquellos servicios relacionados a exámenes de laboratorio y de gabinete, necesarios para el diagnóstico y seguimiento de los casos, servicios de odontología, psicología y terapia respiratoria, dada la emergencia por pandemia solo el centro de rehabilitación de oriente CRIOR ha alcanzado un rendimiento del 87%.

SERVICIOS MEDICOS POR CENTRO DE ATENCION	Programado Enero a Diciembre 2021	Realizado Enero a Diciembre 2021	%
CENTRO DEL APARATO LOCOMOTOR	14,496	7,396	51%
CENTRO DE ATENCION A ANCIANOS "SARA ZALDIVAR"	11,980	12,266	102%
CENTRO DE AUDICION Y LENGUAJE	3,624	1,975	54%
CENTRO DE REHABILITACION INTEGRAL DE OCCIDENTE	9,575	3,439	36%
CENTRO DE REHABILITACION INTEGRAL DE ORIENTE	9,668	4,487	46%
CENTRO DE REHABILITACION INTEGRAL PARA LA NIÑEZ Y LA ADOLESCENCIA	0	0	
CENTRO DE REHABILITACION DE CIEGOS "EUGENIA DE DUEÑAS"	1,260	0	0%
CENTRO DE REHABILITACION PROFESIONAL	0	0	
UNIDAD DE CONSULTA EXTERNA	17,662	9,123	
TOTAL GENERAL	68,265	38,686	57%

Fuente: Sistema UTEC

Dentro de los Servicios Médicos en los Centros de Atención, esta contabilizada la atención de consulta del médico especialista, medicina general, evaluación de discapacidad y visita a servicios, en este se observa bajo porcentaje de cumplimiento debido a la falta de demanda secundaria a la pandemia por COVID -19.

Se observa diferencia en el Centro de Atención Sara Zaldívar debido a que los usuarios están ingresados.

SERVICIOS COMPLEMENTARIOS.

Dentro de los Servicios complementarios se describen las atenciones brindadas a los usuarios fuera de los servicios médicos, de rehabilitación o de apoyo, estos son necesarios para la buena calidad del servicio, dentro de estos se encuentran : La alimentación, lavado y secado de ropa, residencia, trabajo social, talleres de producción de ortesis y prótesis, servicios de enfermería y otros, estos alcanzan un global del 81%, en este rubro el centro que más afecta el dato es el Sara Zaldívar debido al volumen de kilos de ropa lavada.

INFORME EPIDEMIOLÓGICO Y DE RENDIMIENTO DE LOS SERVICIOS

ISRI - ENERO A DICIEMBRE 2021

TALLERES DE PRODUCCION	Programado Enero a Diciembre 2021	Realizado Enero a Diciembre 2021	(%)
AYUDAS TECNICAS	2,699	2,487	92%
CALZADO	276	130	47%
COMPONENTES	188	162	86%
SILLAS ESPECIALES	343	209	61%
TOTAL	3,506	2,988	85%

Fuente: Sistema UTEC

En los talleres de producción se observa un cumplimiento del 85 % siendo las ayudas técnicas el rubro que más ha producido.

AYUDAS TECNICAS	Programado Enero a Diciembre 2021	Realizado Enero a Diciembre 2021	%
CENTRO DEL APARATO LOCOMOTOR	1,459	1,467	101%
CENTRO DE AUDICION Y LENGUAJE	100	109	109%
CENTRO DE REHABILITACION INTEGRAL DE OCCIDENTE	415	505	122%
CENTRO DE REHABILITACION INTEGRAL DE ORIENTE	267	273	102%
CENTRO DE REHABILITACION INTEGRAL PARA LA NIÑEZ Y LA ADOLESCENCIA	98	37	38%
CENTRO DE REHABILITACION DE CIEGOS "EUGENIA DE DUEÑAS"	360	96	27%
TOTAL GENERAL	2,699	2,487	92%

Fuente: Sistema UTEC

Dentro de las ayudas técnicas el centro que más produce es el Centro del Aparato Locomotor.

CALZADO	Programado Enero a Diciembre 2021	Realizado Enero a Diciembre 2021	%
CENTRO DEL APARATO LOCOMOTOR	276	130	47%
CENTRO DE REHABILITACION INTEGRAL DE OCCIDENTE	0	0	
CENTRO DE REHABILITACION INTEGRAL DE ORIENTE	0	0	
CENTRO DE REHABILITACION INTEGRAL PARA LA NIÑEZ Y LA ADOLESCENCIA	0	0	
TOTAL GENERAL	276	130	47%

Fuente: Sistema UTEC

COMPONENTES	Programado Enero a Diciembre 2021	Realizado Enero a Diciembre 2021	%
CENTRO DEL APARATO LOCOMOTOR	130	93	72%
CENTRO DE REHABILITACION INTEGRAL DE ORIENTE	58	69	119%
TOTAL	188	162	86%

Fuente: Sistema UTEC

INFORME EPIDEMIOLÓGICO Y DE RENDIMIENTO DE LOS SERVICIOS

ISRI - ENERO A DICIEMBRE 2021

SILLAS	Programado Enero a Diciembre 2021	Realizado Enero a Diciembre 2021	%
CENTRO DEL APARATO LOCOMOTOR	57	43	75%
CENTRO DE REHABILITACION INTEGRAL DE OCCIDENTE	123	130	106%
CENTRO DE REHABILITACION INTEGRAL DE ORIENTE	163	36	22%
TOTAL	343	209	61%

Fuente: Sistema UTEC

INTERNAMIENTO (DCD/DCO)	Programado Enero a Diciembre 2021	Realizado Enero a Diciembre 2021	
CENTRO DEL APARATO LOCOMOTOR	5911	1747	30%
CENTRO DE ATENCION A ANCIANOS	83,950	51,548	61%
CENTRO DE REHABILITACION DE CIEGOS "EUGENIA DE DUEÑAS"	5076	0	0%
TOTAL	94937	53295	56%

Fuente: Sistema UTEC

En general el cumplimiento de todos los rubros esta abajo del 80%, secundario a la pandemia de COVID 19 hubo baja demanda de usuarios y en dos centros de atención se iniciaron las atenciones hasta el segundo trimestre.

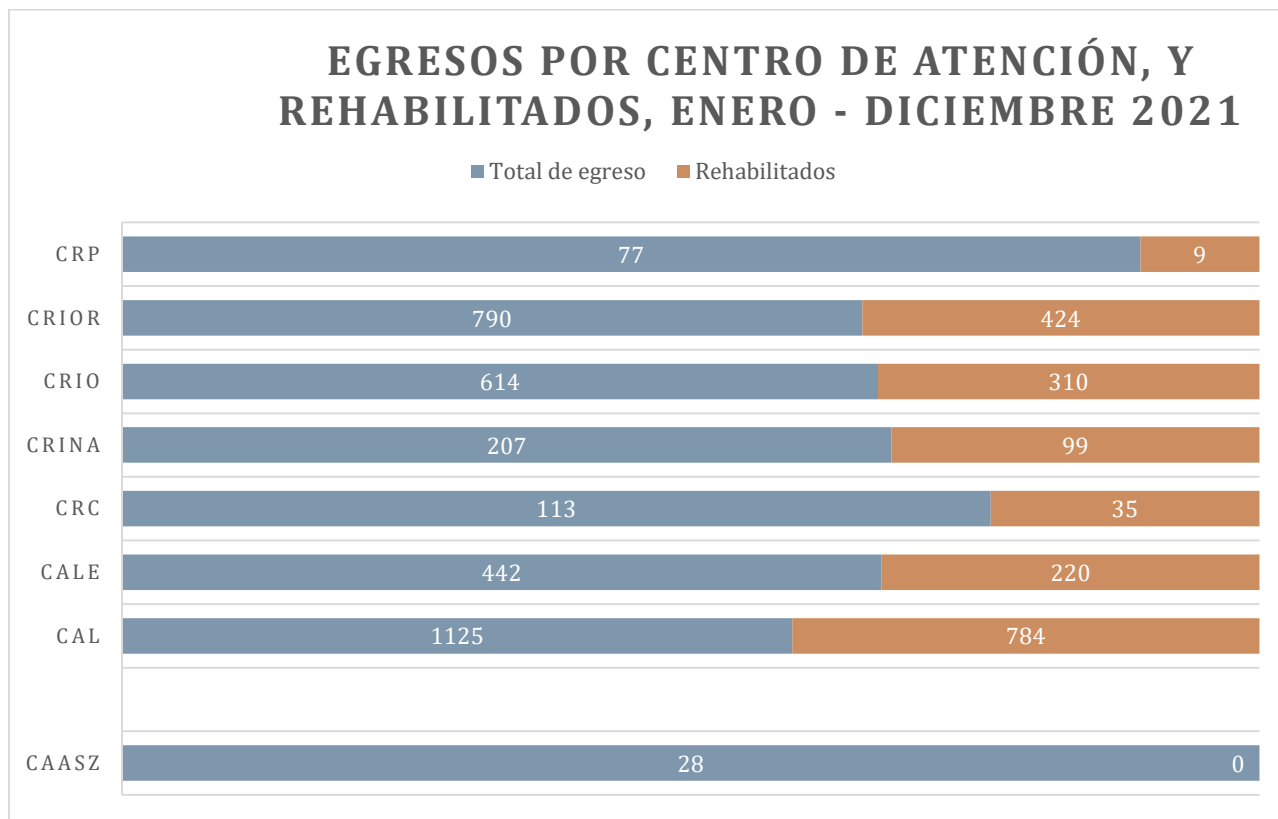
ROPERIA	Programado Enero a Diciembre 2021	Realizado Enero a Diciembre 2021	
CENTRO DEL APARATO LOCOMOTOR	38,178	19624	51%
CENTRO DE ATENCION A ANCIANOS	837,675	678,829	81%
CENTRO DE REHABILITACION DE CIEGOS "EUGENIA DE DUEÑAS"	7386	2168	29%
TOTAL	883239	700621	79%

Fuente: Sistema UTEC

INSERCIÓN LABORAL	Programado Enero a Diciembre 2021	Realizado Enero a Diciembre 2021	%
CENTRO DE REHABILITACIÓN PROFESIONAL	23	35	152%
TOTAL	23	35	152%

Fuente: Sistema UTEC

PERSONAS REHABILITADAS ENERO- DICIEMBRE 2021



Fuente: Sistema EPI 2008

RESULTADOS DEL PROCESO DE REHABILITACIÓN

El total de egresos durante el período enero a diciembre del 2021 fue de 3,396, de estos el 55%(1,881) fueron usuarios Rehabilitados, el 45% (1,515) son usuarios que no completaron su proceso de rehabilitación, cabe mencionar que entre los factores identificados por los que los usuarios no completan su proceso de rehabilitación están: Los efectos de la pandemia, los económicos, laborales y de riesgo social. El resto que corresponde a defunciones, transferencias, otros problemas de salud etc.