



# INFORME DE COYUNTURA DEL ISSS

ABRIL 2021

Unidad de Desarrollo Institucional  
Departamento de Actuario y Estadística

3 de mayo 2021



# CONTENIDO

## PRESENTACIÓN

1. COBERTURA DEL SEGURO SOCIAL
2. TRABAJADORES REPORTADOS Y COTIZADOS
3. INSCRIPCIÓN DE NUEVOS TRABAJADORES
4. MORA PATRONAL
5. DEMANDA ATENDIDA DE SERVICIOS DE SALUD
6. PRESTACIONES MONETARIAS



# PRESENTACIÓN

Este informe tiene como objetivo, proporcionar información lo más actualizada posible, sobre las acciones y variables estratégicas, que marcan la evolución y desarrollo del Instituto, en materia de cobertura poblacional, demanda atendida de servicios de salud, prestaciones monetarias y proyectos en beneficio de la población cubierta.

De acuerdo con la normativa establecida para el procesamiento estadístico de los datos, la información en su mayor parte, está referida al mes anterior al de la fecha de actualización del documento; sin embargo, debido a que el sistema de recaudación actual, concede a los patronos un mes de gracia para la presentación y pago de su planilla, así como al tiempo requerido para el procesamiento y validación de la información; las cifras sobre trabajadores y patronos reportados en planilla y cotizados, se van actualizando con un margen de aproximadamente dos meses posteriores al mes de referencia.



# Indicadores de la Seguridad Social 2021

**POBLACIÓN TOTAL DEL PAÍS (PT):**  
**6,825,935**

**% COBERTURA/POBLACIÓN TOTAL: 26%.**

**% COBERTURA/ PEA: 27%.**

**POBLACIÓN ECONÓMICAMENTE ACTIVA (PEA):**  
**3,117,001**

**HOMBRES: 49%, MUJERES: 51%.**



# 1. COBERTURA

La recuperación de asegurados continúa, las cifras indican que al mes de febrero se han recuperado cerca de 30 mil derechohabientes, en comparación con los aproximadamente 84 mil, que se perdieron en el punto más alto de la pandemia, en junio del 2020.

Al mes de febrero del 2021, el nivel de cobertura con respecto a la población total del país, es de aproximadamente 26% y de 27% el total de trabajadores activos cubiertos, con respecto a la PEA.

# EVOLUCIÓN COBERTURA POBLACIONAL DEL ISSS

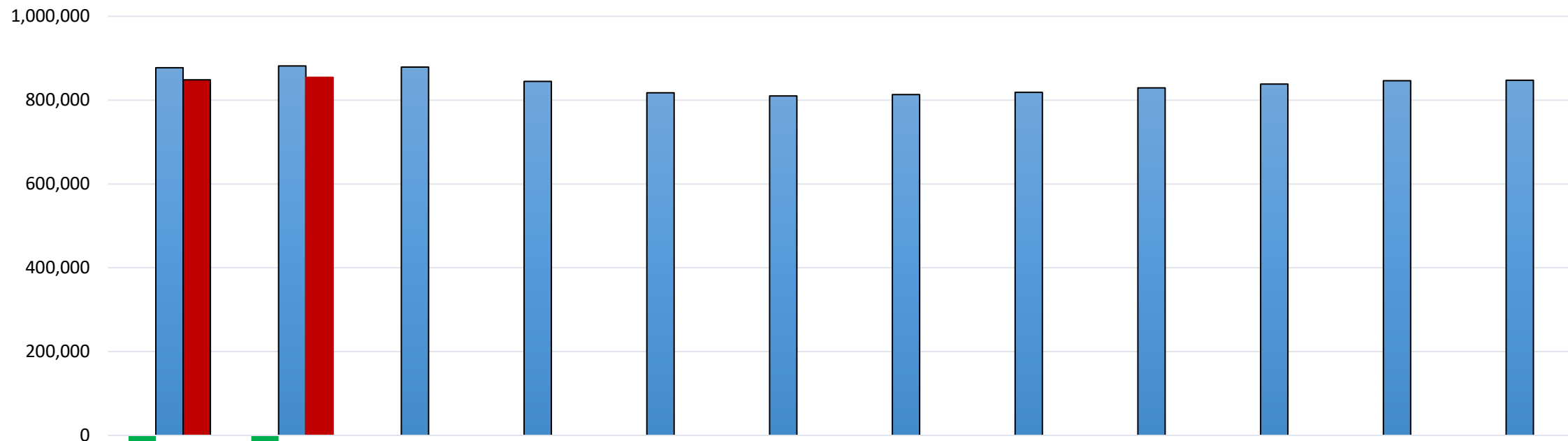
CATEGORÍA CUBIERTA	FEBRERO 2020	FEBRERO 2021	VARIAC ABS.	VARIAC %
<b>1. POBLACIÓN TOTAL CUBIERTA (2+3)</b>	1,837,508	1,787,679	-49,829	-2.7%
<b>2. TOTAL COTIZANTES (2.1+2.2)</b>	1,059,999	1,031,254	-28,745	-2.7%
<b>2.1 COTIZANTES ACTIVOS</b>	881,779	854,608	-27,171	-3.1%
<b>2.1.1 SECTOR PRIVADO</b>	705,962	670,190	-35,772	-5.1%
<b>2.1.2 SECTOR PÚBLICO</b>	175,817	184,418	8,601	4.9%
<b>2.2 PENSIONADOS</b>	178,220	176,646	-1,574	-0.9%
<b>3. BENEFICIARIOS</b>	777,509	756,425	-21,084	-2.7%



## 2. TRABAJADORES EN PLANILLA Y COTIZADOS

A continuación se presenta la evolución más reciente del total de trabajadores reportados en planilla por los patronos y su comparación con el año anterior; así como, las cifras de las planillas efectivamente pagadas, que lógicamente son menores ya que no todos los patronos pagan oportunamente.

# TOTAL DE TRABAJADORES REPORTADOS EN PLANILLA 2020-2021



	ENERO	FEBRERO	MARZO	ABRIL	MAYO	JUNIO	JULIO	AGOSTO	SEPTIEMBRE	OCTUBRE	NOVIEMBRE	DICIEMBRE
■ Variación	-28,724	-27,171										
■ 2020	877,342	881,779	878,680	844,728	817,734	810,009	813,505	818,815	829,049	838,240	846,411	847,523
■ 2021	848,618	854,608										





## **TRABAJADORES REPORTADOS EN PLANILLA POR LOS EMPLEADORES**

La recuperación económica continúa y como consecuencia, se registra un aumento constante en el número de trabajadores reportados en planilla al ISSS, por los empleadores.

A nivel general, las cifras indican que durante el mes de febrero del 2021, se registraron 854,608 trabajadores activos o laborando; aunque esta cifra es comparativamente menor a la reportada en el mes de febrero del año anterior (-27,171 trabajadores) refleja una recuperación de un poco más de 25 mil trabajadores, con respecto al punto más bajo registrado en el mes de junio 2020 (-52,688).

Las expectativas de crecimiento de la economía son positivas y tanto el BCR como algunos organismos especializados, señalan que el PIB del país, podría crecer hasta un 6 % en el 2021, lo cual, traerá como consecuencia mayor empleo y por tanto más trabajadores cotizantes al ISSS, impulsando el proceso de recuperación.



## **IMPACTO DE LA FALTA DE PAGO DE PLANILLAS POR PARTE DE LOS EMPLEADORES**

El retraso o incumplimiento en el pago oportuno de sus planillas por parte de los empleadores, continúa siendo un problema, que afecta no sólo a los trabajadores sino también, las finanzas del Régimen de Salud ya que de momento se han dejado de percibir, un poco más de \$ 1.2 millones de dólares entre enero y febrero 2021.

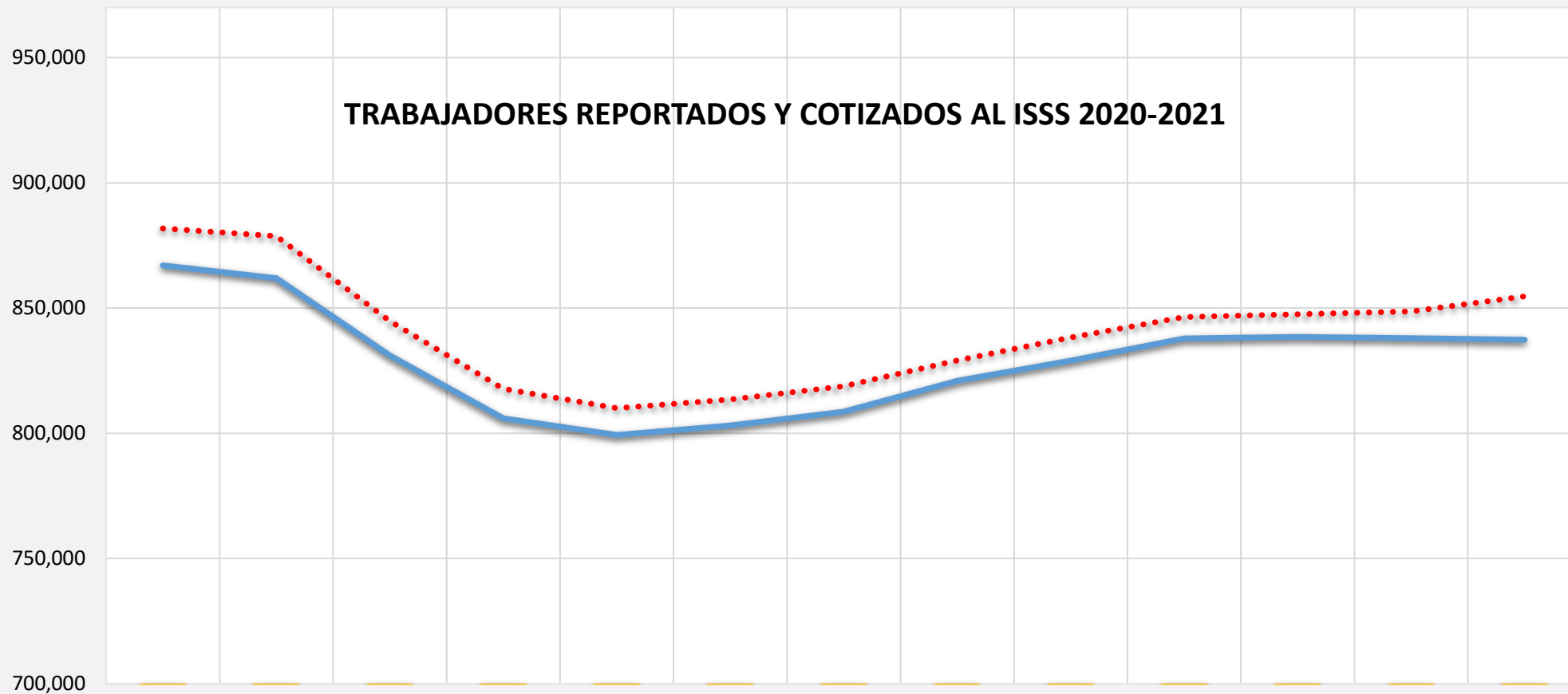
Los registros indican, que en los primeros meses del 2021, un poco más de 17 mil trabajadores, se han visto afectados por esta situación, enfrentando dificultades para acceder a los servicios de salud o al pago de subsidios en caso de incapacidad temporal para el trabajo.

La experiencia indica, que una parte de los empleadores paga su planilla con retraso y el resto pasa a formar parte de la mora que los patronos tienen con el Instituto.

# PLANILLAS PRESENTADAS Y PAGADAS AL ISSS 2021

SECTOR	CATEGORÍA	ENERO				FEBRERO			
		PLANILLA PRESENTADA	PLANILLA PAGADA	VARIACIÓN	%	PLANILLA PRESENTADA	PLANILLA PAGADA	VARIACIÓN	%
PRIVADO	PATRONOS	34,035	31,378	-2,657	-8%	34,221	31,607	-2,614	-8%
	TRABAJADORES	666,507	651,023	-15,484	-2%	670,190	654,936	-15,254	-2%
	COTIZACIONES	\$32,527,537	\$31,981,251	-\$546,286	-2%	\$32,570,045	\$32,020,589	-\$549,456	-2%
PÚBLICO	PATRONOS	496	438	-58	-12%	490	433	-57	-12%
	TRABAJADORES	180,897	179,158	-1,739	-1%	184,418	182,380	-2,038	-1%
	COTIZACIONES	\$13,044,621	\$12,952,483	-\$92,139	-1%	\$13,369,495	\$13,264,939	-\$104,556	-1%
SUBTOTAL	PATRONOS	34,531	31,816	-2,715	-8%	34,711	32,040	-2,671	-8%
	TRABAJADORES	847,404	830,181	-17,223	-2%	854,608	837,316	-17,292	-2%
	COTIZACIONES	\$45,572,158	\$44,933,734	-\$638,424	-1%	\$45,939,540	\$45,285,527	-\$654,012	-1%
PENSIONADOS	NÚMERO	174,947	174,932	-15	0%	176,646	176,629	-17	0%
	COTIZACIONES	\$5,122,945	\$5,122,369	-\$576	0%	\$5,320,727	\$5,320,137	-\$590	0%
TOTAL GENERAL	TOTAL COTIZANTES	1,022,351	1,005,113	-17,238	-2%	1,031,254	1,013,945	-17,309	-2%
	MONTO COTIZACIONES	\$50,695,103	\$50,056,103	-\$639,000	-1%	\$51,260,267	\$50,605,665	-\$654,602	-1%

## TRABAJADORES REPORTADOS Y COTIZADOS AL ISSS 2020-2021



	feb-20	mar-20	abr-20	may-20	jun-20	jul-20	ago-20	sep-20	oct-20	nov-20	dic-20	ene-21	feb-21
Diferencia	-14,839	-16,747	-13,773	-11,818	-10,748	-10,382	-10,241	-8,178	-9,307	-8,580	-9,065	-10,696	-17,292
En Planilla	881,779	878,680	844,728	817,734	810,009	813,505	818,815	829,049	838,240	846,411	847,523	848,618	854,608
Cotizados	866,940	861,933	830,955	805,916	799,261	803,123	808,574	820,871	828,933	837,831	838,458	837,922	837,316





### **3. INSCRIPCIÓN DE NUEVOS TRABAJADORES**

Se refiere a los nuevos trabajadores inscritos en el ISSS, se trata de personas que por primera vez entran al mercado formal de trabajo, a ocupar un puesto nuevo u otro ya existente que se encontraba vacante.

# Nuevas Inscripciones de Trabajadores

	Enero-Marzo 2020	Enero-Marzo 2021	Var. Abs.	var. %
<b>Sector Privado</b>	<b>21,332</b>	<b>20,093</b>	<b>-1,239</b>	<b>-6%</b>
<b>Hombres</b>	12,024	11,339	-685	-6%
<b>Mujeres</b>	9,308	8,754	-554	-6%
<b>Sector Público</b>	<b>2,692</b>	<b>4,025</b>	<b>1,333</b>	<b>50%</b>
<b>Hombres</b>	1,281	1,563	282	22%
<b>Mujeres</b>	1,411	2,462	1,051	74%
<b>Total Trabajadores</b>	<b>24,024</b>	<b>24,118</b>	<b>94</b>	<b>0%</b>
<b>Hombres</b>	13,305	12,902	-403	-3%
<b>Mujeres</b>	10,719	11,216	497	4.64%

Al mes de marzo del 2021, el total de trabajadores inscritos, supera levemente la cifra de inscritos, en el mismo período del año anterior.

De acuerdo con los registros, en el sector privado todavía no se logra alcanzar el nivel de inscripciones, que se tenía antes de la pandemia, sin embargo; en el sector público ya se superó la inscripción registrada hasta el mes de marzo del año anterior.

El 53% del total de inscritos son hombres y el 47% mujeres, situación similar se observa en el sector privado, sin embargo; en el sector público, son más las mujeres inscritas (63%) en relación con el número de hombres (37%)

# Nuevas Inscripciones de Trabajadores 2020-2021



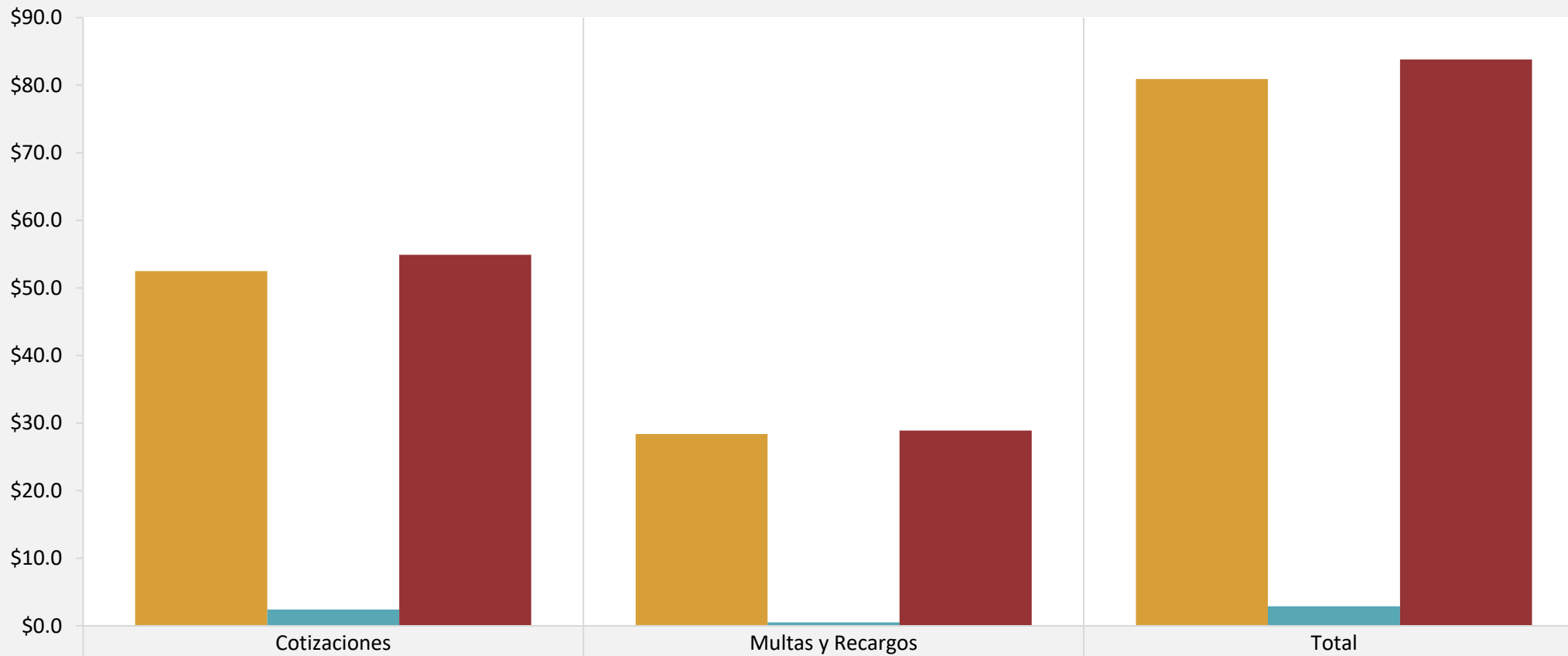


## 4. MORA ACUMULADA DE LOS EMPLEADORES

En este apartado se presenta el monto actualizado de la mora de los empleadores con el ISSS, separada en cotizaciones, multas y recargos. La mora patronal constituye junto con la evasión, unos de los principales problemas del Régimen de Salud del ISSS.



## MORA DE LOS EMPLEADORES AL ISSS INCLUYE MULTAS Y RECARGOS AL MES DE FEBRERO 2021 (EN MILLONES DE \$ USA)



	Cotizaciones	Multas y Recargos	Total
■ Sector Privado	\$52.5	\$28.4	\$80.9
■ Sector Público	\$2.4	\$0.5	\$2.9
■ Total	\$54.9	\$28.9	\$83.8

Del total de mora por cotizaciones, \$ 26.9 se consideran de difícil recuperación, por su antigüedad 1954-2009 y las características de la misma.

A person wearing blue scrubs and a white face mask is holding a small glass vial of COVID-19 vaccine. The vial has a green label with the text 'COVID-19 Vaccine (mRNA, L298)' and 'COVIDISHIELD'. The person is also wearing blue gloves. The background is blurred, showing a clinical setting.

## 5. DEMANDA ATENDIDA DE SERVICIOS DE SALUD

En este apartado se resume la demanda atendida de las principales prestaciones de salud. Es importante destacar, que con motivo de la pandemia COVID-19, se suspendieron la mayor parte de servicios programados, sin embargo con la reapertura gradual de la economía, los servicios también están en proceso de normalización y se espera que pronto se pueda volver al nivel de atenciones que se tenía antes de la pandemia.

# PRINCIPALES RECURSOS DE SALUD



## RECURSOS HUMANOS

- Médicos: 2,620
- Enfermeras: 1,667
- Auxiliares de Enfermería: 2,140
- Técnicos de laboratorio, Farmacia y RX: 1,232



## RECURSOS FÍSICOS

- 11 Hospitales
- 35 Unidades Médicas
- 37 Clínicas Comunes
- 285 Clínicas Empresariales



## RECURSOS FÍSICOS

- 1,586 Camas Hospitalarias
- 28 Camas UCI
- 232 Camas Observación

## DEMANDA ATENDIDA PRINCIPALES PRESTACIONES DE SALUD

<b>PRESTACIONES</b>	<b>Enero-marzo 2020</b>	<b>Enero-Marzo 2021</b>	<b>Variación Absoluta</b>	<b>Variación %</b>
<b>CONSULTA EXTERNA MÉDICA</b>	<b>1,498,611</b>	<b>1,040,034</b>	<b>-458,577</b>	<b>-31%</b>
<i>Medicina General</i>	610,502	445,353	-165,149	-27%
<i>Especialidades</i>	437,215	284,160	-153,055	-35%
<i>Urgencias</i>	450,894	310,521	-140,373	-31%
<b>CONSULTA ODONTOLÓGICA</b>	<b>85,115</b>	<b>45,657</b>	<b>-39,458</b>	<b>-46%</b>
<i>Odontología General</i>	59,025	31,826	-27,199	-46%
<i>Odontología Especial</i>	26,090	13,831	-12,259	-47%
<b>HOSPITALIZACIÓN</b>				
<i>Egresos</i>	26,369	16,795	-9,574	-36%
<i>Días de Estancia</i>	113,619	71,677	-41,942	-37%
<i>Partos Atendidos</i>	5,203	3,275	-1,928	-37%
<b>INTERVENCIONES QUIRÚRGICAS</b>	<b>55,511</b>	<b>39,909</b>	<b>-15,602</b>	<b>-28%</b>
<i>Cirugía Mayor y Procedimientos</i>	13,496	8,455	-5,041	-37%
<i>Cirugía Menor y Procedimientos</i>	42,015	31,454	-10,561	-25%
<b>SERVICIOS AUXILIARES</b>				
<i>Recetas Despachadas</i>	5,851,359	5,261,587	-589,772	-10%
<i>Radiografías (Placas Utilizadas)</i>	179,527	158,951	-20,576	-11%
<i>Exámenes de Laboratorio</i>	2,468,662	2,258,151	-210,511	-9%







# PRESTACIONES MONETARIAS

El Régimen de Salud del ISSS, también otorga beneficios de restitución del ingreso, en caso de incapacidad temporal o permanente para el trabajo y una ayuda de pago único en caso de muerte de un trabajador o pensionado directo. A continuación se presenta la evolución de dichas prestaciones.

Igual que el resto de actividades desarrolladas por el Instituto, el pago de prestaciones económicas también se ha visto afectado por la reducción de la actividad económica y pérdida de puestos de trabajo, sin embargo; con la vuelta gradual a la normalidad, también hay una tendencia de incremento en la demanda de estas prestaciones.

## Prestaciones Monetarias Pagadas 2020-2021

	<b>Enero-Marzo 2020</b>	<b>Enero-Marzo 2021</b>	<b>VAR. ABS</b>	<b>VAR. %</b>
<b>CASOS</b>				
SUBSIDIOS	39,421	51,450	12,029	30.5%
DÍAS SUBSIDIADOS	981,621	949,124	-32,497	-3.3%
PENSIONES RIESGOS DEL TRABAJO	7,311	6,868	-443	-6.1%
AUXILIOS DE SEPELIO	1,128	1,861	733	65.0%
<b>MONTOS</b>				
SUBSIDIOS	\$13,462,912	\$12,904,309	-\$558,602	-4.1%
PENSIONES RIESGOS DEL TRABAJO	\$2,499,727	\$2,538,206	\$38,479	1.5%
AUXILIOS DE SEPELIO	\$1,040,522	\$1,706,026	\$665,504	64.0%
<b>TOTAL</b>	<b>\$17,003,161</b>	<b>\$17,148,541</b>	<b>\$145,380</b>	<b>0.9%</b>



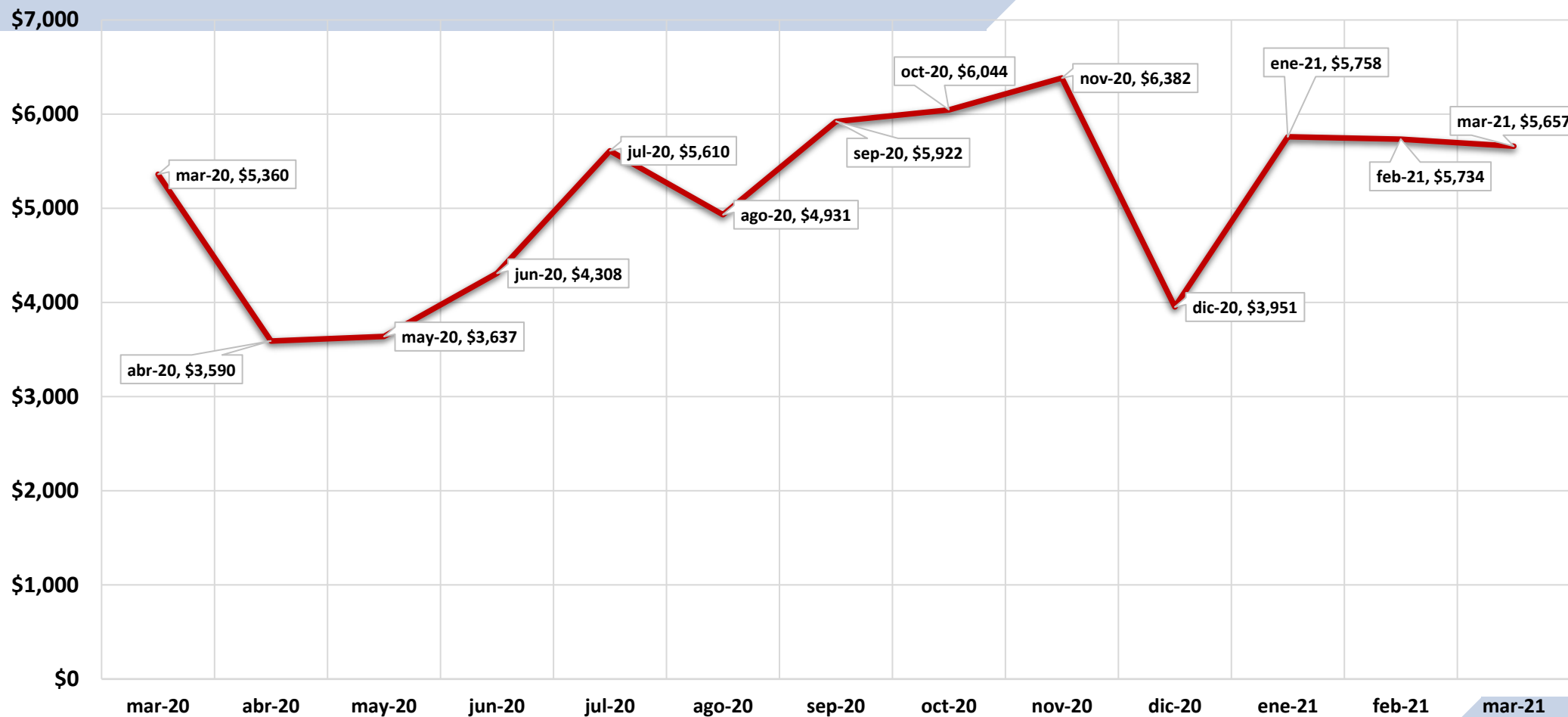


# PRESTACIONES MONETARIAS

De acuerdo con los registros, hasta el mes de marzo 2021, se han pagado prestaciones por un monto total de \$17.1 millones aproximadamente, cifra un poco mayor a la cancelada en el mismo período del año anterior (\$17.0 millones).

Cerca del 75% del monto pagado, corresponde a subsidios por incapacidad temporal, 15% aproximadamente a las pensiones por riesgos del trabajo y 10% a los auxilios de sepelio, en caso de muerte de un trabajador cotizante o pensionado directo.

# Prestaciones Monetarias Pagadas 2020-2021 (miles \$)





**Gracias**

---