



INSTITUTO
SALVADOREÑO DEL
SEGURO SOCIAL

INFORME DE COYUNTURA DEL ISSS

AGOSTO 2021

Unidad de Desarrollo Institucional
Departamento de Actuario y Estadística

31 de agosto 2021



CONTENIDO

PRESENTACIÓN

1. COBERTURA DEL SEGURO SOCIAL
2. TRABAJADORES REPORTADOS Y COTIZADOS
3. INSCRIPCIÓN DE NUEVOS TRABAJADORES
4. MORA PATRONAL
5. DEMANDA ATENDIDA DE SERVICIOS DE SALUD
6. PRESTACIONES MONETARIAS





PRESENTACIÓN

Este informe tiene como objetivo, proporcionar información lo más actualizada posible, sobre las acciones y variables estratégicas, que marcan la evolución y desarrollo del Instituto, en materia de cobertura poblacional, demanda atendida de servicios de salud, prestaciones monetarias y proyectos en beneficio de la población cubierta.

De acuerdo con la normativa establecida para el procesamiento estadístico de los datos, la información en su mayor parte, está referida al mes anterior al de la fecha de actualización del documento; sin embargo, debido a que el sistema de recaudación actual, concede a los patronos un mes de gracia para la presentación y pago de su planilla, así como al tiempo requerido para el procesamiento y validación de la información; las cifras sobre trabajadores y patronos reportados en planilla y cotizados, se van actualizando con un margen de aproximadamente dos meses posteriores al mes de referencia.

Indicadores de la Seguridad Social 2021

POBLACIÓN TOTAL DEL PAÍS (PT):
6,325,827

% COBERTURA/POBLACIÓN TOTAL: 26%.

POBLACIÓN ECONÓMICAMENTE ACTIVA (PEA):
2,919,825

% COBERTURA/ PEA: 27%.

HOMBRES: 49%, MUJERES: 51%.



1. COBERTURA

Al mes de junio del 2021, la recuperación del nivel de cobertura que se tenía antes de la pandemia, se mantiene en una tendencia positiva y con perspectivas de mejorar ya que el BCR ha anunciado expectativas de crecimiento de la economía de hasta un 9% con respecto al año anterior.

Los registros de planillas presentadas por los empleadores al ISSS indican, que al mes de junio del 2021, se han recuperado cerca de 113 mil derechohabientes (**trabajadores y beneficiarios**) de los cerca de 123 mil, que se perdieron entre febrero y junio del 2020, el punto más bajo alcanzado durante la Pandemia.

Al mes de junio del 2021, la cobertura del ISSS, alcanzó un poco más de 1.8 millones de personas, 6.6% más que el mismo mes del año anterior.

EVOLUCIÓN COBERTURA POBLACIONAL DEL ISSS

CATEGORÍA CUBIERTA	JUNIO 2020	JUNIO 2021	VARIAC ABS.	VARIAC %
1. POBLACIÓN TOTAL CUBIERTA (2+3)	1,714,371	1,827,801	113,430	6.6%
2. TOTAL COTIZANTES (2.1+2.2)	988,965	1,054,399	65,434	6.6%
2.1 COTIZANTES ACTIVOS	810,009	876,615	66,606	8.2%
2.1.1 SECTOR PRIVADO	633,198	690,575	57,377	9.1%
2.1.2 SECTOR PÚBLICO	176,811	186,040	9,229	5.2%
2.2 PENSIONADOS	178,956	177,784	-1,172	-0.7%
3. BENEFICIARIOS	725,406	773,402	47,996	6.6%

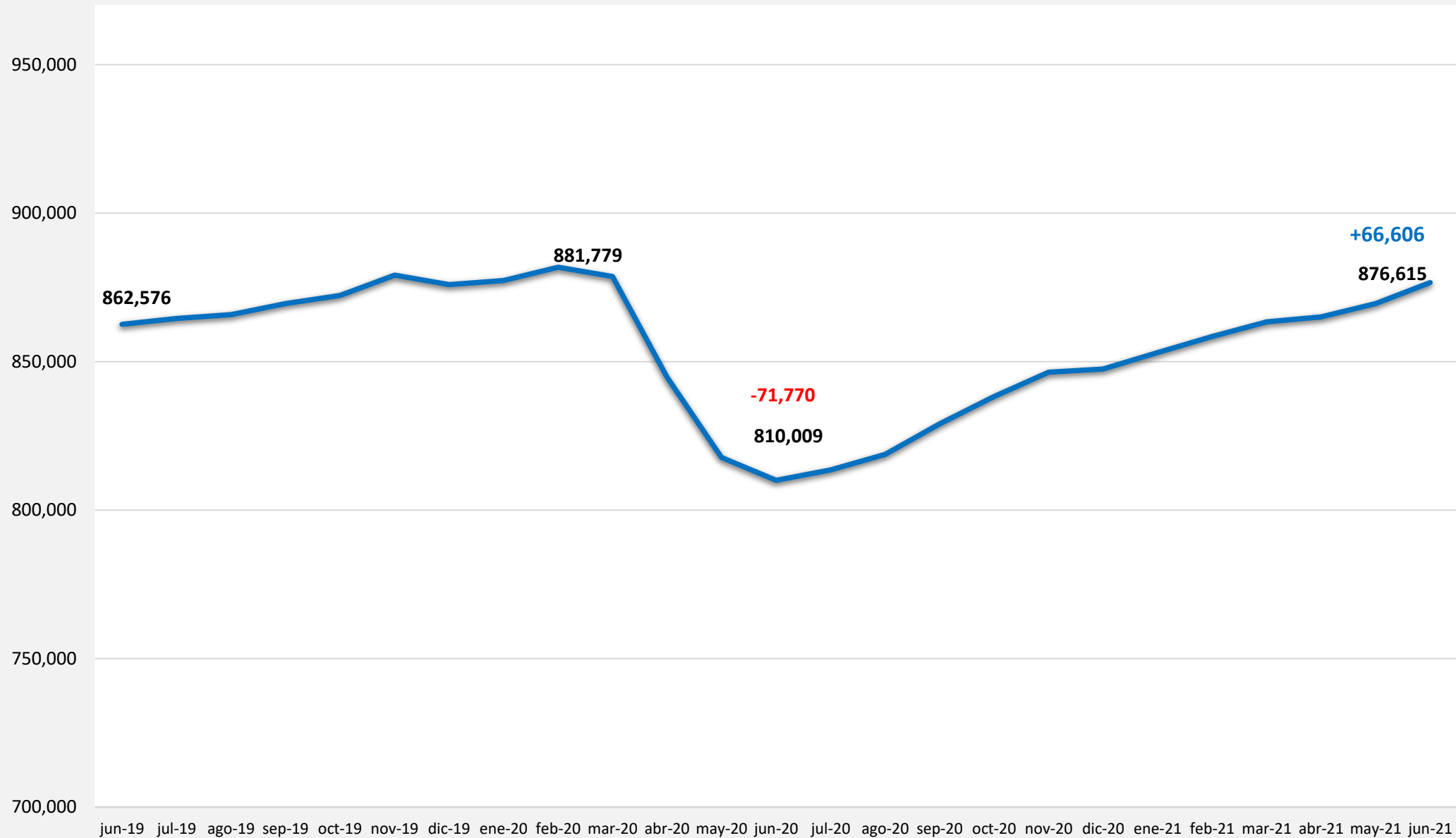


2. TRABAJADORES REPORTADOS POR LOS EMPLEADORES

A continuación se presenta la evolución más reciente del total de trabajadores reportados en planilla por los empleadores.

Los registros indican, que entre el mes de febrero y junio 2020, los empleadores dejaron de reportar 72 mil trabajadores aproximadamente, sin embargo; al mes de junio del 2021, se han recuperado cerca de 67 mil y se espera que en los próximos meses se recupere la totalidad de trabajadores perdidos y se pase a un crecimiento positivo, tal como se tenía antes de la pandemia.

TRABAJADORES REPORTADOS AL ISSS POR LOS EMPLEADORES 2019-2021





TRABAJADORES REPORTADOS EN PLANILLA POR LOS EMPLEADORES SEGÚN ACTIVIDAD ECONÓMICA

La recuperación de trabajadores, se manifiesta con mayor o menor intensidad a nivel de las diferentes actividades económicas, sin embargo; es importante destacar, la mayor dinámica de recuperación, en aquellas actividades que fueron mayormente afectadas por el cierre de la economía, como es el caso del Comercio, Restaurantes y Hoteles, la Industria Manufacturera y el sector servicios.

TRABAJADORES REPORTADOS EN PLANILLA SEGÚN ACTIVIDAD ECONÓMICA 2020-2021

	jun-20	jun-21	Variación	%
Agricultura, caza, silvicultura y pesca	12,466	12,786	320	2.6%
Industrias manufactureras, Explotación de minas y canteras y Otras actividades Industriales	166,820	186,751	19,931	11.9%
Construcción	19,870	23,181	3,311	16.7%
Comercio, restaurantes y hoteles, Transporte, almacen., Activ de Alojamiento y Servicios de Comida	188,109	204,809	16,700	8.9%
Información y Comunicaciones	17,976	17,931	(45)	-0.3%
Actividades Financieras y de Seguros	31,150	30,474	(676)	-2.2%
Actividades Inmobiliarias	5,859	7,311	1,452	24.8%
Actividades Profesionales, Científicas, Técnicas y de Servicios Admon. de Apoyo	117,907	135,399	17,492	14.8%
Servicios	68,633	66,636	(1,997)	-2.9%
Servicio Doméstico	1,844	1,813	(31)	-1.7%
Salvadoreños en el Exterior (SALEX)	65	64	(1)	-1.5%
Trabajadores Independientes	2,499	3,420	921	36.9%
SECTOR PRIVADO	633,198	690,575	57,377	9.1%
SECTOR PÚBLICO	176,811	186,040	9,229	5.2%
TOTAL TRABAJADORES	810,009	876,615	66,606	8.2%

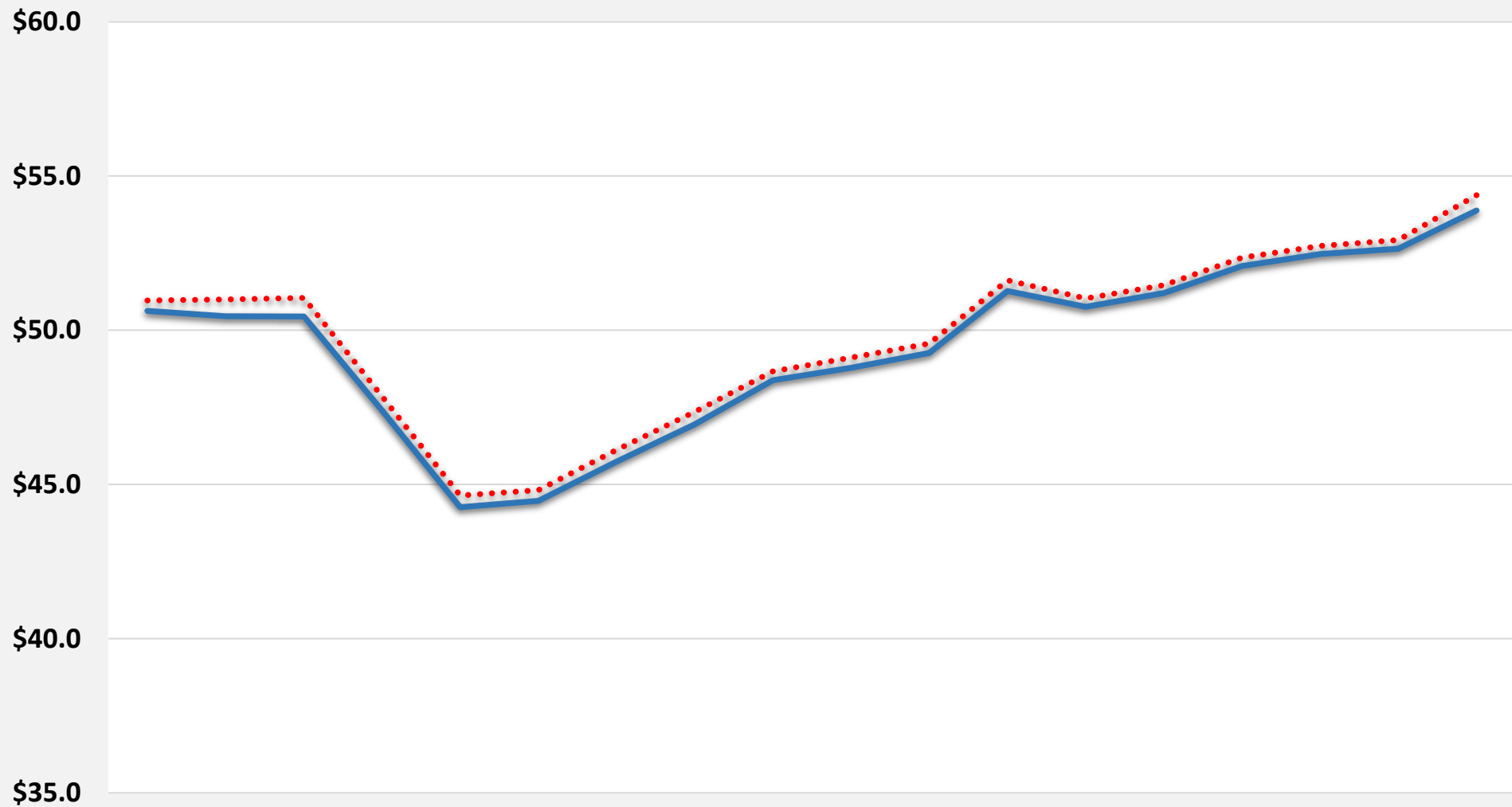


3. COTIZACIONES PRESENTADAS Y PAGADAS AL ISSS


De acuerdo con los registros, al mes de junio del 2021 la presentación y pago de cotizaciones se ha recuperado, superando inclusive, el nivel que tenía antes del cierre de la economía por la pandemia.

Las expectativas son positivas, sobre todo considerando la reciente aprobación, de un incremento del 20% al salario mínimo, que entrará en vigencia en el mes de agosto 2021.

TOTAL COTIZACIONES PRESENTADAS Y PAGADAS 2020-2021 (en millones \$)



	ene-20	feb-20	mar-20	abr-20	may-20	jun-20	jul-20	ago-20	sep-20	oct-20	nov-20	dic-20	ene-21	feb-21	mar-21	abr-21	may-21	jun-21
..... PRESENTADAS	\$51.0	\$51.0	\$51.0	\$47.8	\$44.6	\$44.8	\$46.1	\$47.4	\$48.7	\$49.1	\$49.6	\$51.6	\$51.0	\$51.5	\$52.4	\$52.7	\$52.9	\$54.4
———— PAGADAS	\$50.6	\$50.5	\$50.4	\$47.4	\$44.3	\$44.5	\$45.7	\$46.9	\$48.4	\$48.8	\$49.3	\$51.3	\$50.8	\$51.2	\$52.1	\$52.5	\$52.6	\$53.9



CUMPLIMIENTO DE LAS OBLIGACIONES DE LOS EMPLEADORES QUE PRESENTAN PLANILLA AL ISSS (ENERO-JUNIO 2021)

Tal como hemos venido comentando, no todos los empleadores que presentan planilla al ISSS, la pagan oportunamente, generando un impacto negativo adicional en la recaudación de cotizaciones y problemas a los trabajadores, para acceder a los beneficios del ISSS.

Normalmente un porcentaje de empleadores pagan con retraso y el resto pasa a engrosar la mora acumulada que mantiene el Instituto.

De acuerdo con los registros, durante el período enero a junio 2021, cerca de 1,581 empleadores en promedio, dejaron de pagar mensualmente su planilla ya presentada, afectando a 15,953 trabajadores y reduciendo la recaudación acumulada del período, en \$3.6 millones aproximadamente.

EMPLEADORES QUE NO HAN PAGADO SU PLANILLA OPORTUNAMENTE 2021

SECTOR	CATEGORÍA	ENERO	FEBRERO	MARZO	ABRIL	MAYO	JUNIO	ENERO-JUNIO 2021
PRIVADO	PATRONOS	2,657	2,614	2,530	2,439	2,228	2,256	2,454
	TRABAJADORES	15,484	15,254	14,807	13,703	13,886	13,099	14,372
	COTIZACIONES	\$546,286	\$549,456	\$525,351	\$489,547	\$511,168	\$472,668	\$3,094,476
PÚBLICO	PATRONOS	58	57	86	30	34	31	49
	TRABAJADORES	1,739	2,038	4,123	925	432	230	1,581
	COTIZACIONES	\$92,139	\$104,556	\$212,260	\$51,380	\$25,535	\$18,296	\$504,165
TOTAL	PATRONOS	2,715	2,671	2,616	2,469	2,262	2,287	2,503
	TRABAJADORES	17,223	17,292	18,930	14,628	14,318	13,329	15,953
	COTIZACIONES	\$638,424	\$654,012	\$737,610	\$540,927	\$536,703	\$490,964	\$3,598,641

El número de patronos y trabajadores es un promedio, las cotizaciones una sumatoria del período.



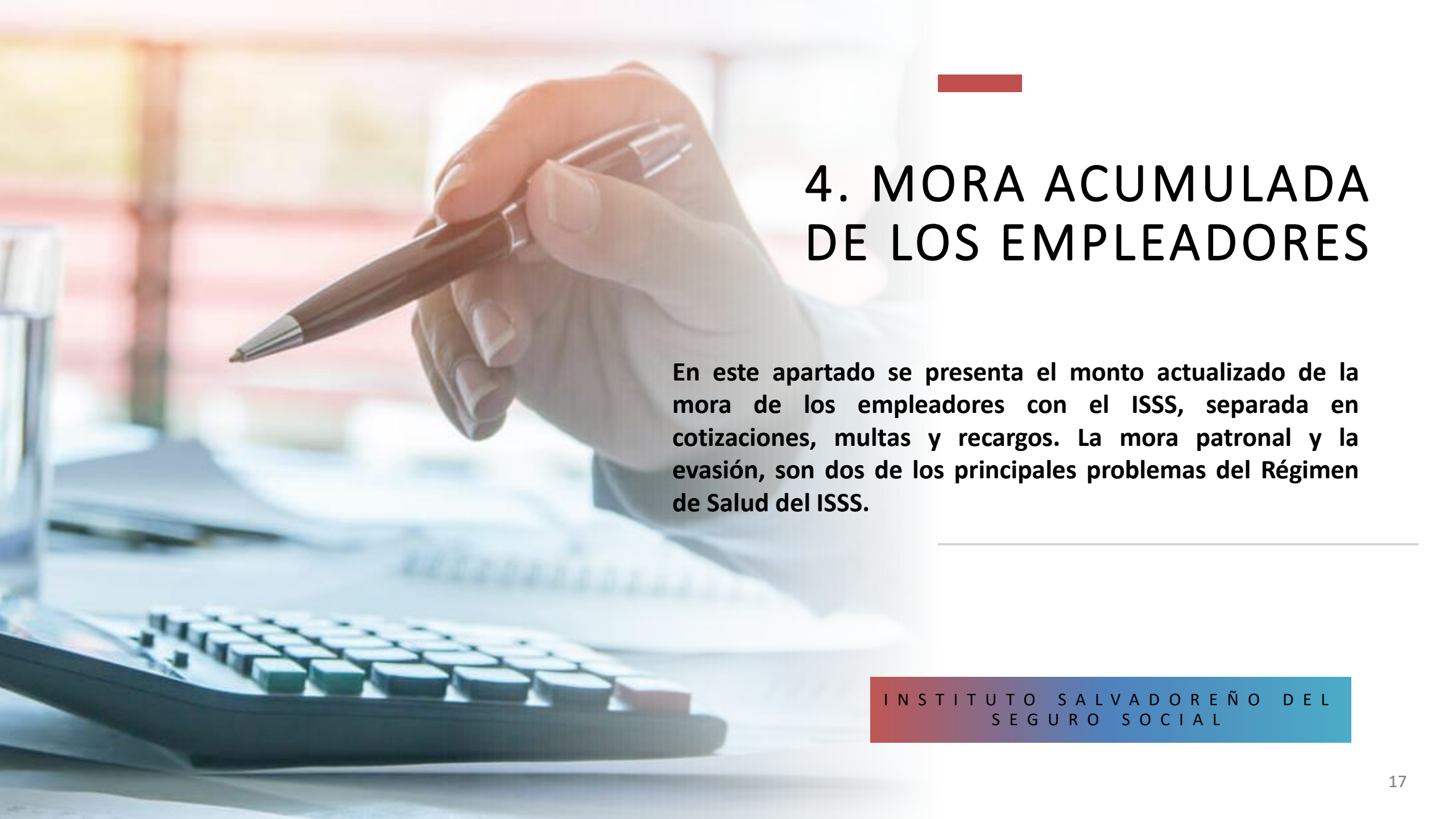
3. INSCRIPCIÓN DE NUEVOS TRABAJADORES

Se refiere a los nuevos trabajadores inscritos en el ISSS, son principalmente jóvenes que por primera vez entran al mercado formal de trabajo, a ocupar un puesto nuevo u otro ya existente que se encontraba vacante.

Siguiendo el ritmo de la recuperación económica del país, el número de nuevos trabajadores inscritos, ya supera el nivel de inscripciones que se tenía antes de la pandemia y la expectativa es que mejore aun más, sobre todo; considerando la política gubernamental de apoyo al sector privado y aumento de la inversión pública.

Nuevas Inscripciones de Trabajadores 2019-2021



A hand holding a pen over a calculator and documents in an office setting. The background is blurred, showing a window with light coming through. A red horizontal bar is positioned above the title.

4. MORA ACUMULADA DE LOS EMPLEADORES

En este apartado se presenta el monto actualizado de la mora de los empleadores con el ISSS, separada en cotizaciones, multas y recargos. La mora patronal y la evasión, son dos de los principales problemas del Régimen de Salud del ISSS.

MONTO DE MORA PATRONAL AL MES DE JUNIO 2021

SECTOR ECONÓMICO	COTIZACIONES	MULTAS Y RECARGOS	TOTAL
SECTOR PRIVADO	\$52,625,429	\$28,412,527	\$81,037,956
SECTOR PÚBLICO	\$2,315,655	\$459,815	\$2,775,469
TOTAL	\$54,941,084	\$28,872,342	\$83,813,425

Del total de mora por cotizaciones, \$ 26.7 se consideran de difícil recuperación, por su antigüedad 1954-2009 y las características de la misma.



5. DEMANDA ATENDIDA DE SERVICIOS DE SALUD

En este apartado se resume la demanda atendida de las principales prestaciones de salud. Es importante destacar, que con motivo de la pandemia COVID-19, se suspendieron la mayor parte de servicios programados, sin embargo con la reapertura gradual de la economía, los servicios también están en proceso de normalización y a la fecha, se encuentran operando a un 78% aproximadamente, de las atenciones brindadas antes de la pandemia.



PRINCIPALES RECURSOS DE SALUD



• RECURSOS HUMANOS

- Médicos: 2,620
- Enfermeras: 1,667
- Auxiliares de Enfermería: 2,140
- Técnicos de laboratorio, Farmacia y RX: 1,232

RECURSOS FÍSICOS

- 11 Hospitales
- 35 Unidades Médicas
- 37 Clínicas Comunes
- 285 Clínicas Empresariales

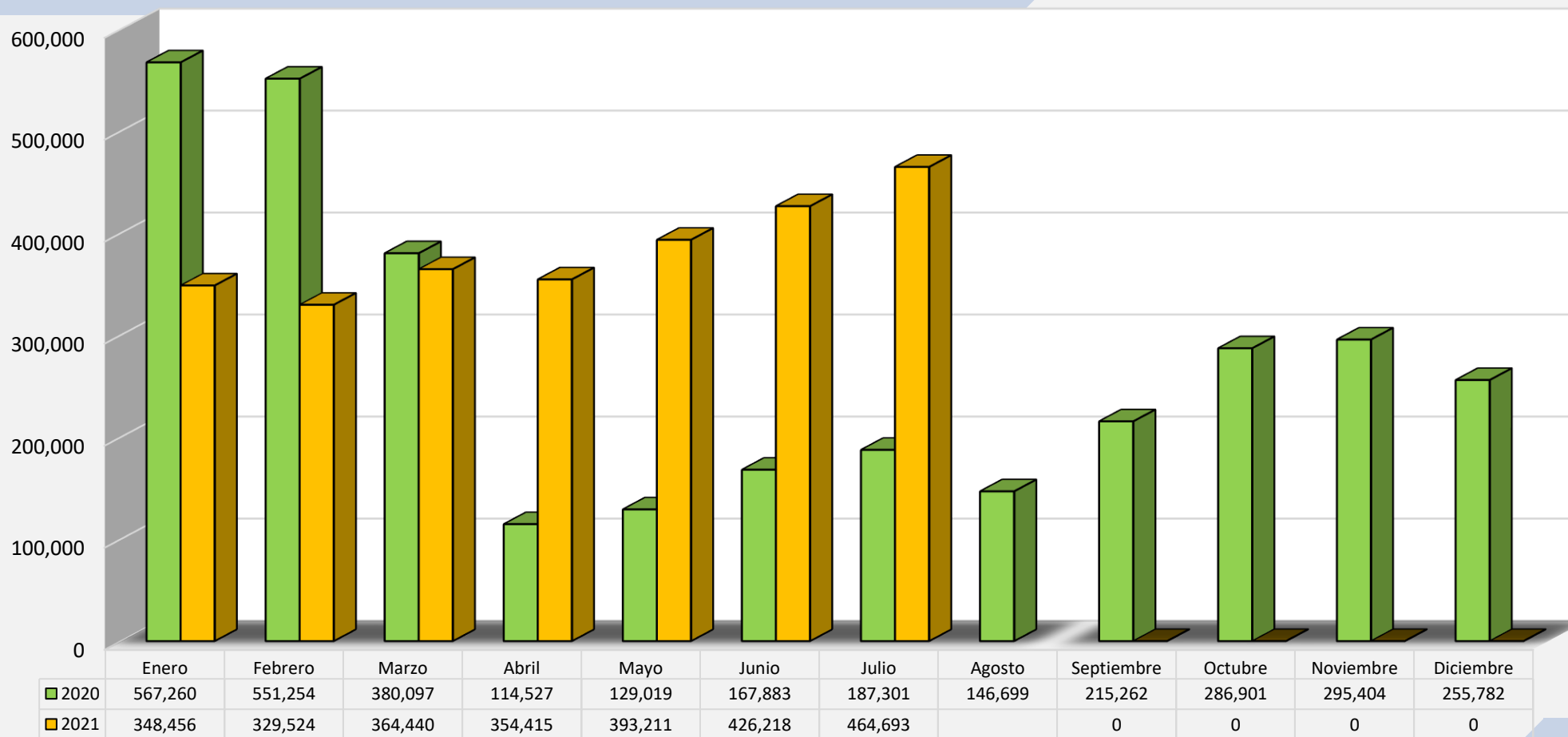
RECURSOS FÍSICOS

- 1,586 Camas Hospitalarias
- 28 Camas UCI
- 232 Camas Observación

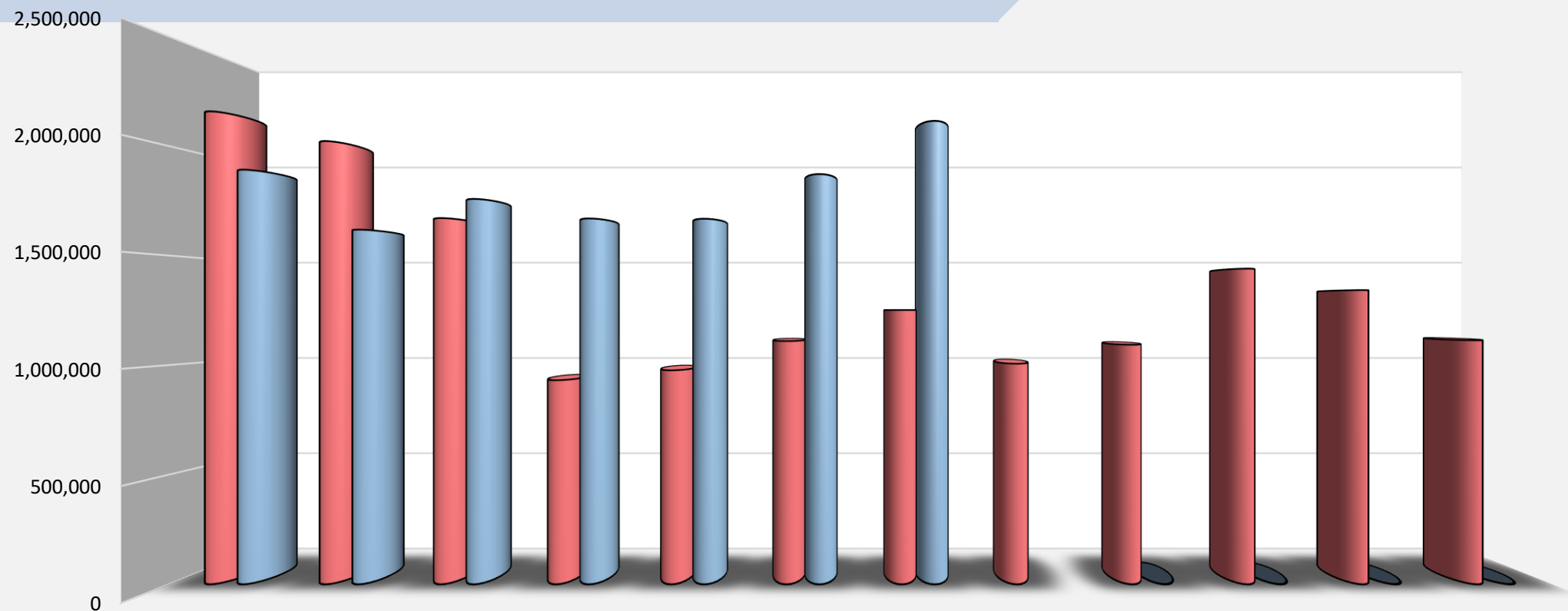
DEMANDA ATENDIDA PRINCIPALES PRESTACIONES DE SALUD

PRESTACIONES	enero-julio 2020	enero-julio 2021	Variación Absoluta	Variación %
CONSULTA EXTERNA MÉDICA	2,097,341	2,680,957	583,616	28%
<i>Medicina General</i>	833,755	1,146,849	313,094	38%
<i>Especialidades</i>	568,957	728,404	159,447	28%
<i>Urgencias</i>	694,629	805,704	111,075	16%
CONSULTA ODONTOLÓGICA	89,816	121,039	31,223	35%
<i>Odontología General</i>	62,251	84,043	21,792	35%
<i>Odontología Especial</i>	27,565	36,996	9,431	34%
HOSPITALIZACIÓN				
<i>Egresos</i>	44,974	43,276	-1,698	-4%
<i>Días de Estancia</i>	195,987	184,281	-11,706	-6%
<i>Partos Atendidos</i>	11,886	9,661	-2,225	-19%
INTERVENCIONES QUIRÚRGICAS	82,713	97,580	14,867	18%
<i>Cirugía Mayor y Procedimientos</i>	20,246	21,475	1,229	6%
<i>Cirugía Menor y Procedimientos</i>	62,467	76,105	13,638	22%
SERVICIOS AUXILIARES				
<i>Recetas Despachadas</i>	10,118,490	12,590,483	2,471,993	24%
<i>Radiografías (Placas Utilizadas)</i>	247,966	411,194	163,228	66%
<i>Exámenes de Laboratorio</i>	3,648,388	5,504,602	1,856,214	51%

TOTAL DE CONSULTAS MÉDICAS ATENDIDAS EN EL ISSS 2020-2021

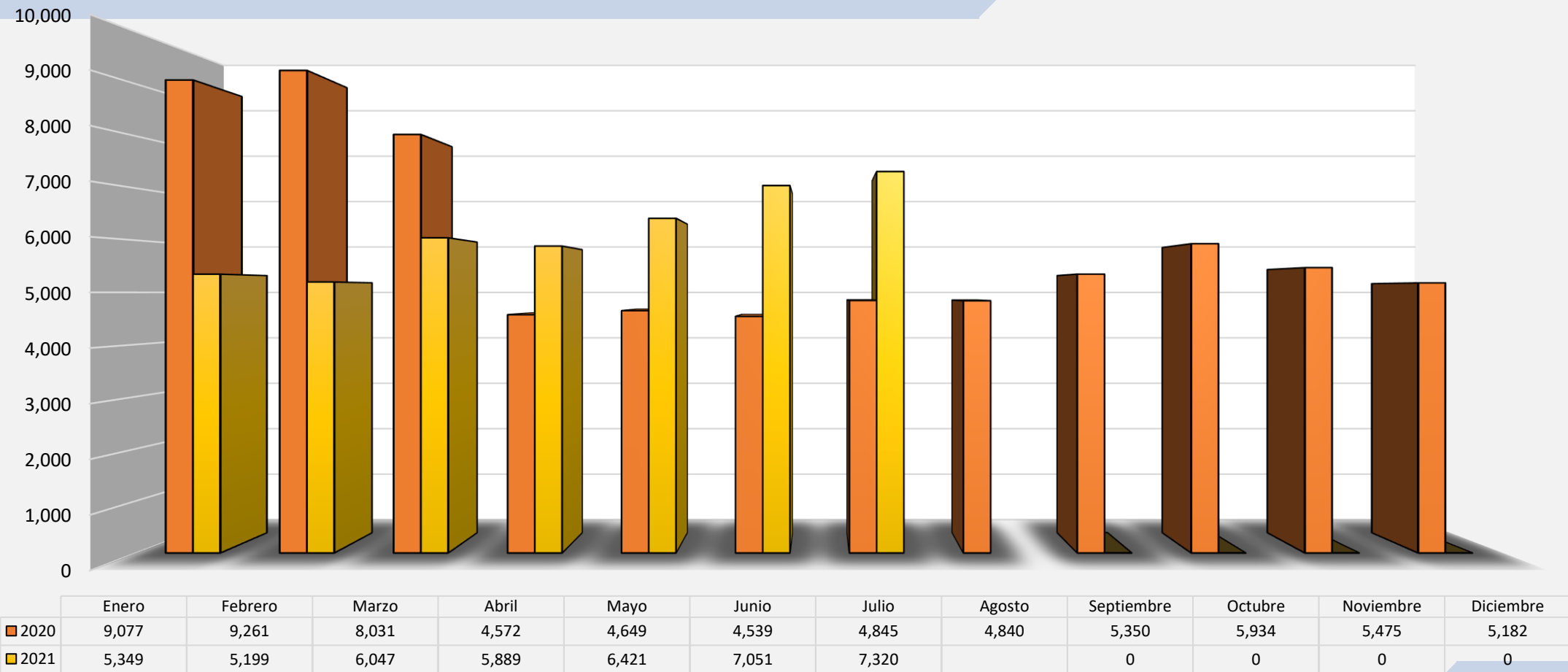


TOTAL DE RECETAS DE MEDICAMENTOS ATENDIDAS EN EL ISSS 2020-2021



	Enero	Febrero	Marzo	Abril	Mayo	Junio	Julio	Agosto	Septiembre	Octubre	Noviembre	Diciembre
■ 2020	2,158,110	2,022,338	1,670,911	930,751	976,057	1,109,332	1,250,991	1,006,065	1,092,574	1,440,036	1,341,936	1,112,835
■ 2021	1,891,796	1,617,935	1,758,210	1,668,988	1,667,712	1,871,468	2,114,374		0	0	0	0

TOTAL DE CASOS DE HOSPITALIZACIÓN ATENDIDOS EN EL ISSS 2020-2021



6. PRESTACIONES MONETARIAS

El Régimen de Salud del ISSS, también otorga beneficios de restitución del ingreso, en caso de incapacidad temporal o permanente para el trabajo y una ayuda de pago único en caso de muerte de un trabajador o pensionado directo.

Al mes de julio del 2021, se han pagado \$39.9 millones en concepto de prestaciones monetarias, 16.9% más que el mismo período del año anterior.

Los subsidios por incapacidad temporal, absorbieron cerca del 75% del monto total pagado, el 15% corresponde a las pensiones por riesgos del trabajo y el resto, a la ayuda en caso de muerte, de un trabajador o pensionado directo.

**INSTITUTO SALVADOREÑO DEL
SEGURO SOCIAL**

Prestaciones Monetarias Pagadas 2020-2021

	<i>Enero-Julio 2020</i>	<i>Enero-Julio 2021</i>	<i>VAR. ABS</i>	<i>VAR. %</i>
CASOS				
SUBSIDIOS	73,928	114,710	40,782	55.2%
DÍAS SUBSIDIADOS	1,841,036	2,216,841	375,805	20.4%
PENSIONES RIESGOS DEL TRABAJO	7,208	6,964	-244	-3.4%
AUXILIOS DE SEPELIO	3,613	4,067	454	12.6%
MONTOS				
SUBSIDIOS	\$25,182,871	\$30,109,465	\$4,926,594	19.6%
PENSIONES RIESGOS DEL TRABAJO	\$5,637,364	\$6,072,184	\$434,821	7.7%
AUXILIOS DE SEPELIO	\$3,327,394	\$3,743,180	\$415,786	12.5%
TOTAL	\$34,147,629	\$39,924,829	\$5,777,200	16.9%



Gracias
