



INSTITUTO
SALVADOREÑO DEL
SEGURO SOCIAL

INFORME DE COYUNTURA DEL ISSS

OCTUBRE 2021

Unidad de Desarrollo Institucional
Departamento de Actuario y Estadística

29 de octubre 2021



CONTENIDO

PRESENTACIÓN

1. COBERTURA DEL SEGURO SOCIAL
2. TRABAJADORES REPORTADOS Y COTIZADOS
3. INSCRIPCIÓN DE NUEVOS TRABAJADORES
4. MORA PATRONAL
5. DEMANDA ATENDIDA DE SERVICIOS DE SALUD
6. PRESTACIONES MONETARIAS

PRESENTACIÓN

Este informe tiene como objetivo, proporcionar información lo más actualizada posible, sobre las acciones y variables estratégicas, que marcan la evolución y desarrollo del Instituto, en materia de cobertura poblacional, demanda atendida de servicios de salud, prestaciones monetarias y proyectos en beneficio de la población cubierta.

De acuerdo con la normativa establecida para el procesamiento estadístico de los datos, la información en su mayor parte, está referida al mes anterior al de la fecha de actualización del documento; sin embargo, debido a que el sistema de recaudación actual, concede a los patronos un mes de gracia para la presentación y pago de su planilla, así como al tiempo requerido para el procesamiento y validación de la información; las cifras sobre trabajadores y patronos reportados en planilla y cotizados, se van actualizando con un margen de aproximadamente dos meses posteriores al mes de referencia.

Indicadores de la Seguridad Social 2021

POBLACIÓN TOTAL DEL PAÍS (PT):
6,325,827

% COBERTURA/POBLACIÓN TOTAL: 26%.

% COBERTURA/ PEA: 27%.

POBLACIÓN ECONÓMICAMENTE ACTIVA (PEA):
2,919,825

HOMBRES: 49%, MUJERES: 51%.



1. COBERTURA

Al mes de agosto del 2021, la cobertura del ISSS, alcanzó un poco más de 1.8 millones de personas, 7.2% más que el mismo mes del año anterior.

El 58% de las personas protegidas son cotizantes y el 42% beneficiarios, con un índice de dependencia de aproximadamente 73 personas por cada 100 cotizantes.

Tal como se ha venido comentando en informes anteriores, a la fecha se ha logrado recuperar y superar la cobertura poblacional que se tenía antes de la pandemia y según lo manifestado por organismos especializados como el FMI, BM, CEPAL y el BCR, las expectativas para la economía del país son muy buenas.

EVOLUCIÓN COBERTURA POBLACIONAL DEL ISSS

CATEGORÍA CUBIERTA	AGOSTO 2020	AGOSTO 2021	VARIAC ABS.	VARIAC %
1. POBLACIÓN TOTAL CUBIERTA (2+3)	1,725,945	1,850,459	124,514	7.2%
2. TOTAL COTIZANTES (2.1+2.2)	995,642	1,067,470	71,828	7.2%
2.1 COTIZANTES ACTIVOS	818,815	889,788	70,973	8.7%
2.1.1 SECTOR PRIVADO	640,114	703,452	63,338	9.9%
2.1.2 SECTOR PÚBLICO	178,701	186,336	7,635	4.3%
2.2 PENSIONADOS	176,827	177,682	855	0.5%
3. BENEFICIARIOS	730,303	782,989	52,686	7.2%



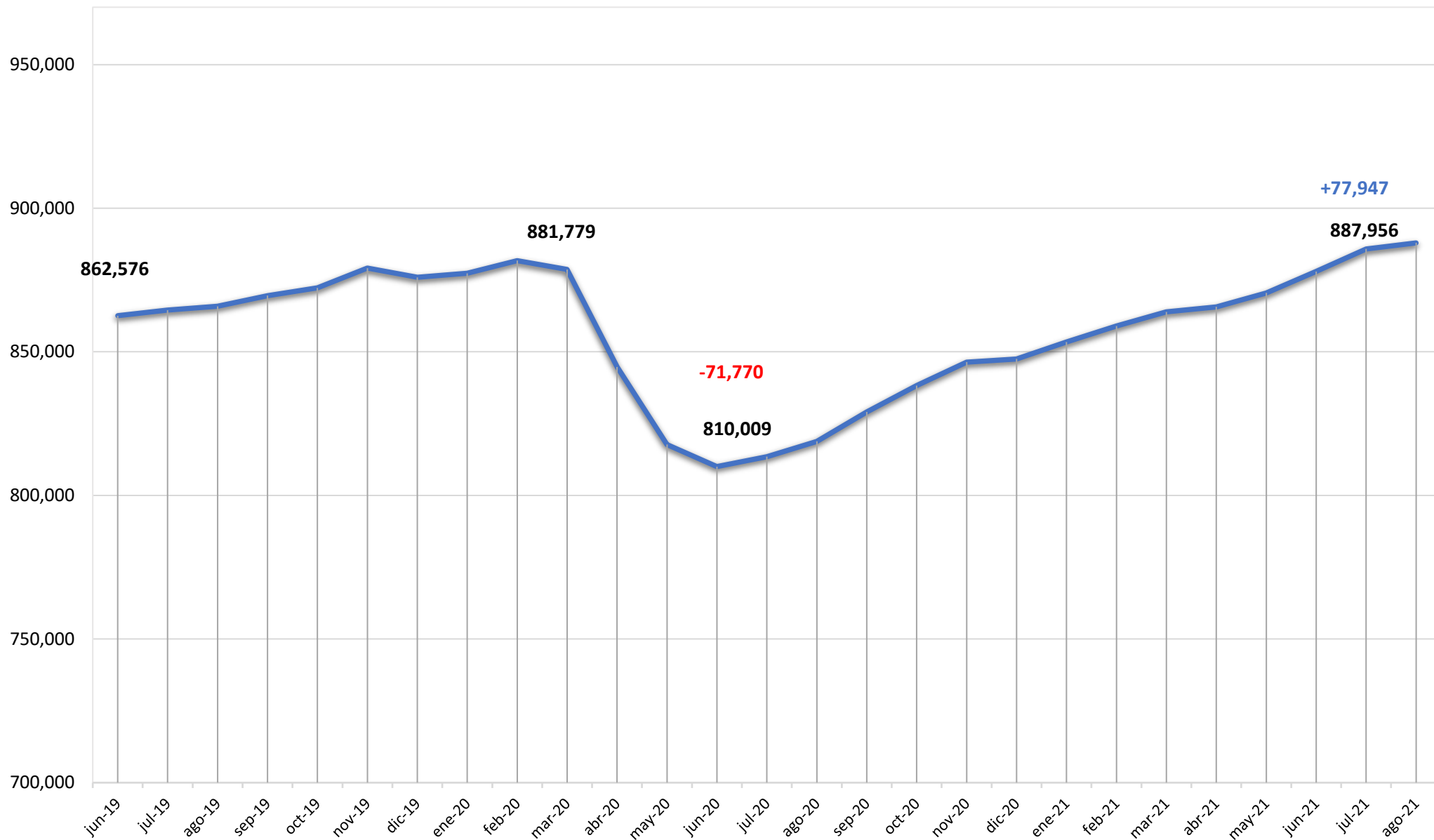
2. TRABAJADORES REPORTADOS POR LOS EMPLEADORES

De acuerdo con los registros, al mes de agosto 2021, han presentado planilla cerca de 35 mil empleadores, que respaldan un total de 889,788 trabajadores.

El sector privado que agrupa a cerca del 79% del total de trabajadores, registró 703,452 empleados, 9.9% más que el mismo mes del año anterior y el sector público que absorbe el 21% restante, reportó 186,336 trabajadores, 4.3% más.

De acuerdo con los organismos especializados (FMI, Banco Mundial, CEPAL, BCR) las expectativas de nuestra economía, siguen siendo positivas y por tanto, es de esperar que los trabajadores cotizantes al ISSS, continúen creciendo.

Trabajadores Reportados al régimen de salud del ISSS 2019-2021





TRABAJADORES REPORTADOS EN PLANILLA POR LOS EMPLEADORES SEGÚN ACTIVIDAD ECONÓMICA

La comparación de los registros de planillas del mes de agosto 2021, con su similar del año anterior indican, que todas las actividades económicas han aumentado el número de trabajadores reportados en planilla, sin embargo, las actividades con mayor dinámica e impacto por su peso en la estructura han sido: el Comercio Restaurante y Hoteles, que de paso, fue una de las más afectadas por el cierre temporal de la economía; le sigue el Sector Servicios que agrupa, tanto las actividades profesionales como empresariales y en tercer lugar, la Industria Manufacturera, de gran importancia en la estructura productiva del país.

TRABAJADORES REPORTADOS EN PLANILLA SEGÚN ACTIVIDAD ECONÓMICA 2020-2021

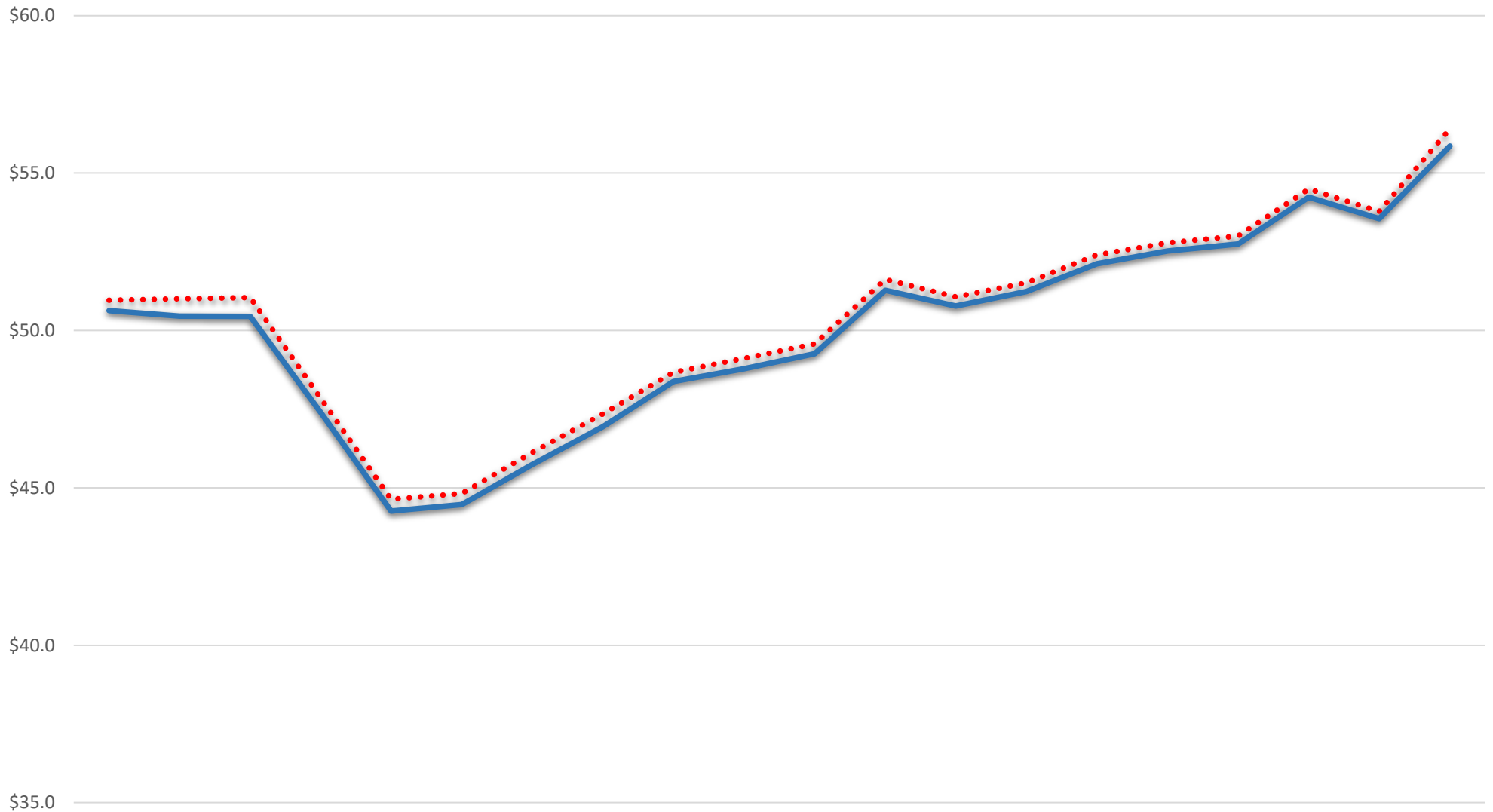
	ago-20	ago-21	Variación	%
Agricultura, caza, silvicultura y pesca	12,637	12,944	307	2.4%
Industrias manufactureras, Explotación de minas y canteras y Otras actividades Industriales	175,749	187,190	11,441	6.5%
Construcción	21,674	23,059	1,385	6.4%
Comercio, restaurantes y hoteles, Transporte, almacen., Activ de Alojamiento y Servicios de Comida	186,278	211,703	25,425	13.6%
Información y Comunicaciones	17,850	18,123	273	1.5%
Actividades Financieras y de Seguros	30,644	30,678	34	0.1%
Actividades Inmobiliarias	6,178	7,462	1,284	20.8%
Actividades Profesionales, Científicas, Técnicas y de Servicios Admon. de Apoyo	117,999	138,630	20,631	17.5%
Servicios	66,730	68,099	1,369	2.1%
Servicio Doméstico	1,792	1,846	54	3.0%
Salvadoreños en el Exterior (SALEX)	63	66	3	4.8%
Trabajadores Independientes	2,520	3,652	1,132	44.9%
SECTOR PRIVADO	640,114	703,452	63,338	9.9%
SECTOR PÚBLICO	178,701	186,336	7,635	4.3%
TOTAL TRABAJADORES	818,815	889,788	70,973	8.7%




3. COTIZACIONES PRESENTADAS Y PAGADAS AL ISSS

No todos los patronos que presentan planilla, la pagan oportunamente, existe entre un 4% a 6% de los empleadores que retrasan o no pagan las cotizaciones en la fecha límite establecida (último día de cada mes), una parte de ellos lo hace posteriormente y el resto pasa a formar parte de la mora acumulada que los empleadores tiene con el Instituto.

TOTAL COTIZACIONES PRESENTADAS Y PAGADAS 2020-2021 (en millones \$)



	ene-20	feb-20	mar-20	abr-20	may-20	jun-20	jul-20	ago-20	sep-20	oct-20	nov-20	dic-20	ene-21	feb-21	mar-21	abr-21	may-21	jun-21	jul-21	ago-21
PRESENTADAS	\$51.0	\$51.0	\$51.0	\$47.8	\$44.6	\$44.8	\$46.1	\$47.4	\$48.7	\$49.1	\$49.6	\$51.6	\$51.1	\$51.5	\$52.4	\$52.8	\$53.0	\$54.5	\$53.8	\$56.4
PAGADAS	\$50.6	\$50.5	\$50.4	\$47.4	\$44.3	\$44.5	\$45.7	\$46.9	\$48.4	\$48.8	\$49.3	\$51.3	\$50.8	\$51.2	\$52.1	\$52.5	\$52.7	\$54.2	\$53.5	\$55.9



CUMPLIMIENTO DE LAS OBLIGACIONES DE LOS EMPLEADORES QUE PRESENTAN PLANILLA AL ISSS (ENERO-AGOSTO 2021)

De acuerdo con los registros, durante el mes de agosto 2021, un poco más de 2 mil empleadores, no pagaron su planilla oportunamente, afectando a cerca de 13,473 trabajadores.

La falta de pago oportuno de las planillas por parte de los empleadores, continúa siendo un problema, tanto para los trabajadores, que ven afectado su derecho de acceso a los beneficios, como para el instituto, que ve mermado el monto de los ingresos esperados.

Normalmente un porcentaje de empleadores pagan con retraso y el resto pasa a engrosar la mora acumulada que mantiene el Instituto.

EMPLEADORES QUE NO HAN PAGADO SU PLANILLA OPORTUNAMENTE 2021

SECTOR	CATEGORÍA	ENERO	FEBRERO	MARZO	ABRIL	MAYO	JUNIO	JULIO	AGOSTO
PRIVADO	PATRONOS	2,657	2,614	2,530	2,439	2,228	2,256	2,000	2,155
	TRABAJADORES	15,484	15,254	14,807	13,703	13,886	13,099	12,344	13,185
	COTIZACIONES	\$546,286	\$549,456	\$525,351	\$489,547	\$511,168	\$472,668	\$462,486	\$519,345
PÚBLICO	PATRONOS	58	57	86	30	34	31	32	32
	TRABAJADORES	1,739	2,038	4,123	925	432	230	453	288
	COTIZACIONES	\$92,139	\$104,556	\$212,260	\$51,380	\$25,535	\$18,296	\$25,204	\$18,393
SUBTOTAL	PATRONOS	2,715	2,671	2,616	2,469	2,262	2,287	2,032	2,187
	TRABAJADORES	17,223	17,292	18,930	14,628	14,318	13,329	12,797	13,473
	COTIZACIONES	\$638,424	\$654,012	\$737,610	\$540,927	\$536,703	\$490,964	\$487,690	\$537,738

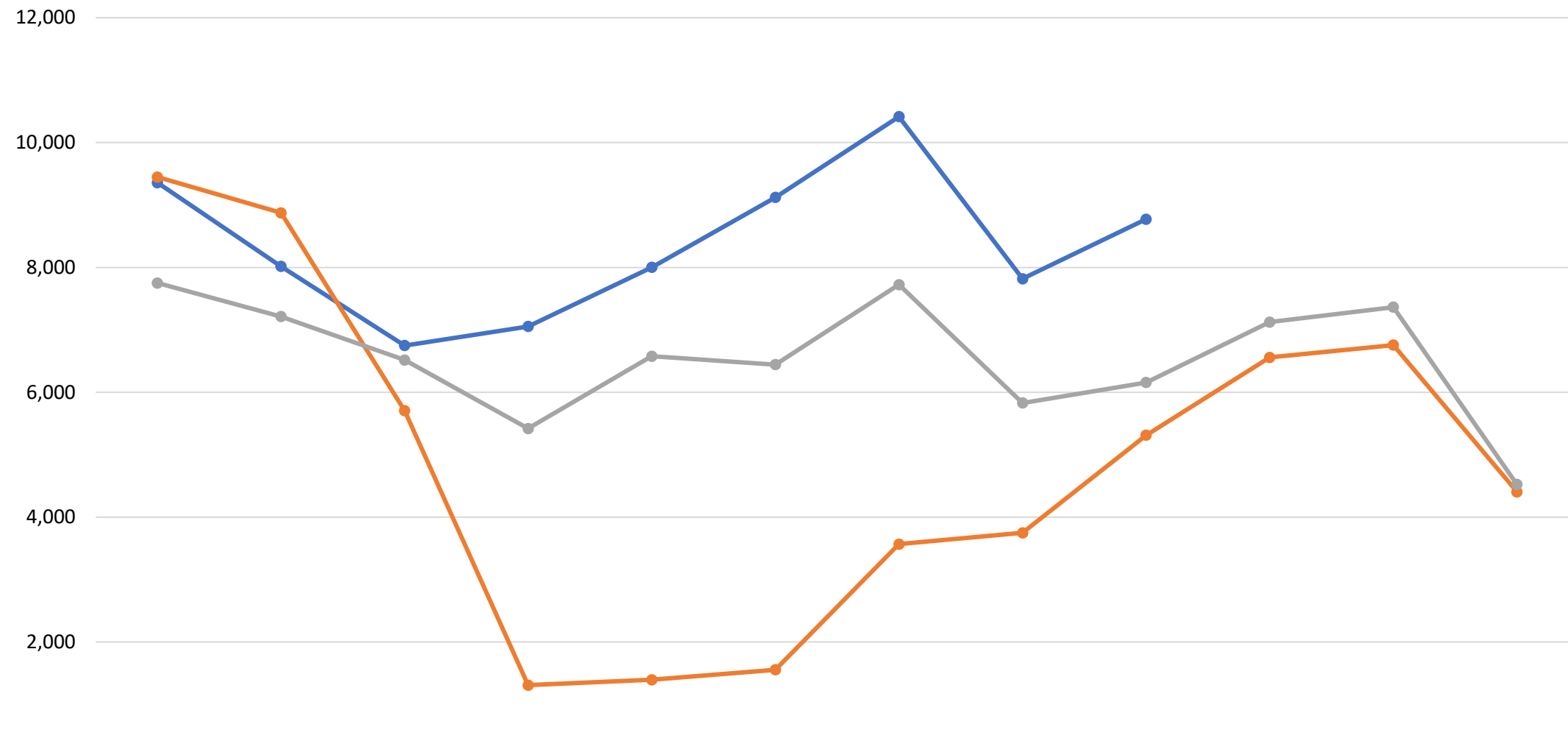


3. INSCRIPCIÓN DE NUEVOS TRABAJADORES

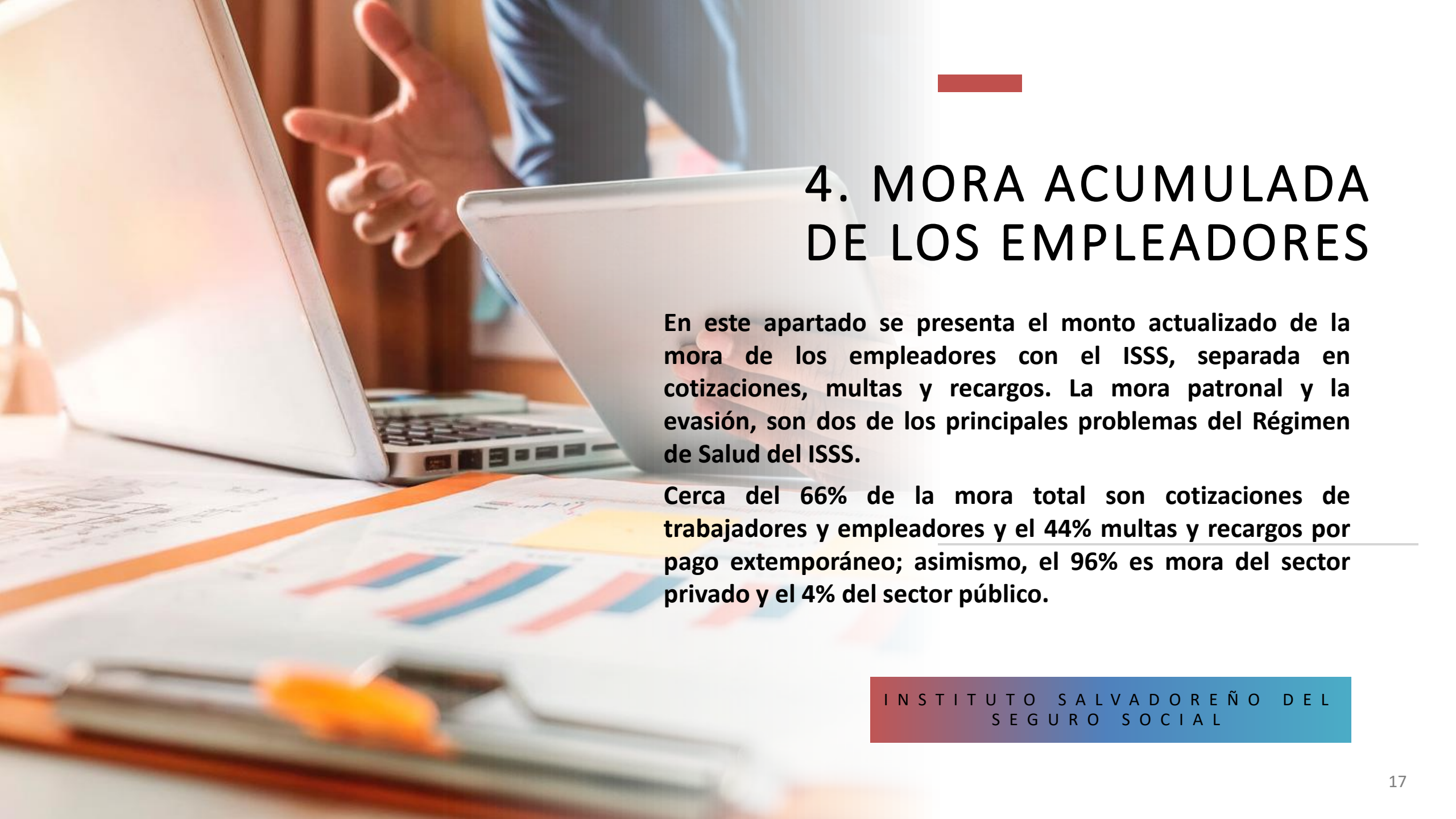
La reactivación de la economía del país, se manifiesta también, en el número de nuevas inscripciones de trabajadores al Seguro Social. Los registros indican que al mes de septiembre del 2021, se han inscrito 75,306 nuevos trabajadores, cifra que supera considerablemente la obtenida en el mismo período el 2020 y también el 2019 (año pre pandemia).

Estamos refiriéndonos a trabajadores que por primera vez entran al mercado de trabajo y por tanto a la cobertura de la Seguridad Social.

NUEVOS TRABAJADORES INSCRITOS AL ISSS 2019-2020-2021



	ENERO	FEBRERO	MARZO	ABRIL	MAYO	JUNIO	JULIO	AGOSTO	SEPTIEMBRE	OCTUBRE	NOVIEMBRE	DICIEMBRE
● 2021	9,358	8,016	6,748	7,055	8,001	9,122	10,416	7,818	8,772			
● 2020	9,447	8,874	5,703	1,307	1,394	1,554	3,566	3,747	5,311	6,559	6,756	4,404
● 2019	7,750	7,213	6,516	5,419	6,577	6,444	7,723	5,829	6,157	7,124	7,363	4,523



4. MORA ACUMULADA DE LOS EMPLEADORES

En este apartado se presenta el monto actualizado de la mora de los empleadores con el ISSS, separada en cotizaciones, multas y recargos. La mora patronal y la evasión, son dos de los principales problemas del Régimen de Salud del ISSS.

Cerca del 66% de la mora total son cotizaciones de trabajadores y empleadores y el 44% multas y recargos por pago extemporáneo; asimismo, el 96% es mora del sector privado y el 4% del sector público.

MONTO DE MORA PATRONAL AL MES DE AGOSTO 2021

SECTOR ECONÓMICO	COTIZACIONES	MULTAS Y RECARGOS	TOTAL
SECTOR PRIVADO	\$52,804,398	\$28,422,085	\$81,226,483
SECTOR PÚBLICO	\$2,577,526	\$484,934	\$3,062,460
TOTAL	\$55,381,924	\$28,907,019	\$84,288,943

Del total de mora por cotizaciones, \$ 26.7 se consideran de difícil recuperación, por su antigüedad 1954-2009 y las características de la misma.



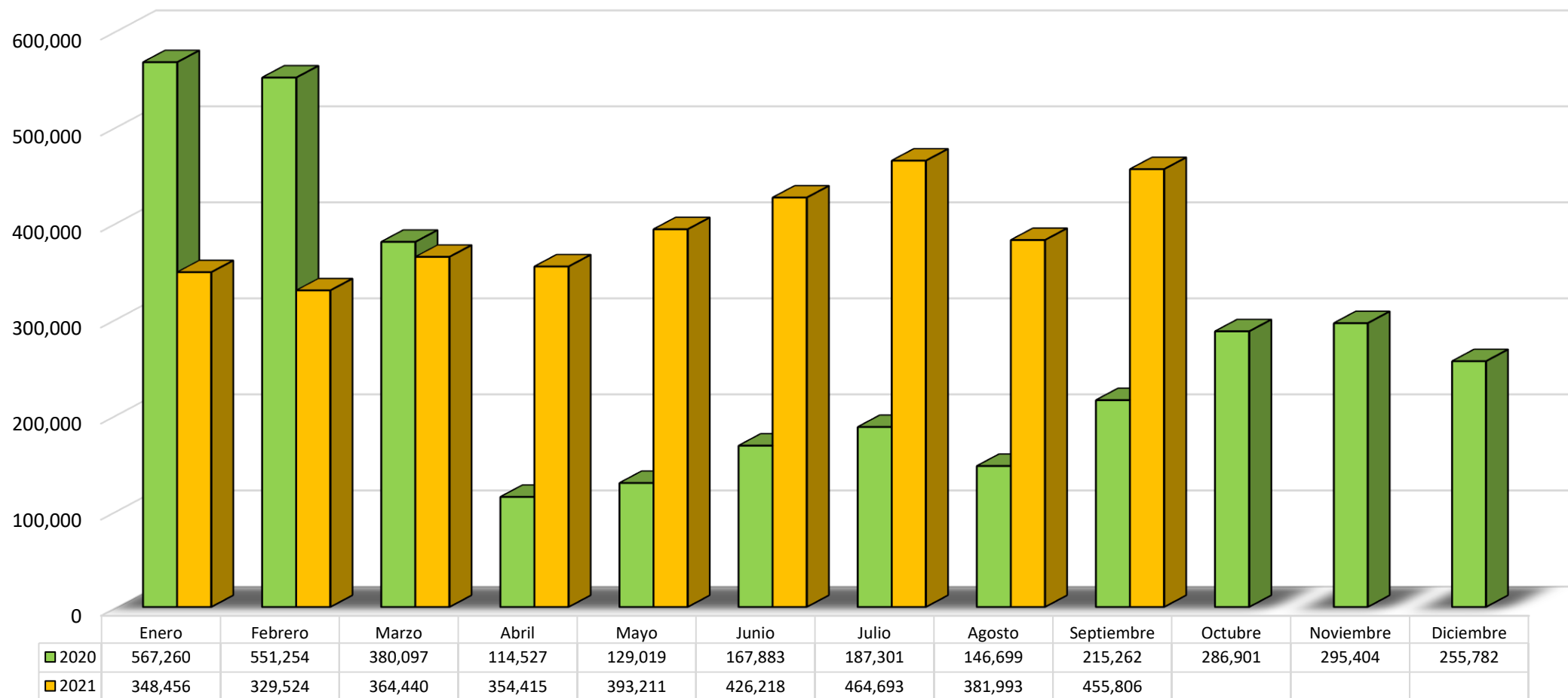
5. DEMANDA ATENDIDA DE SERVICIOS DE SALUD

A pesar de la pandemia, el Instituto mantiene el proceso de normalización de los servicios, según los registros, los diferentes servicios, han alcanzado niveles de atención del 70% a 85%, sin embargo, en algunos casos como la realización de cirugías programadas, este porcentaje es menor.

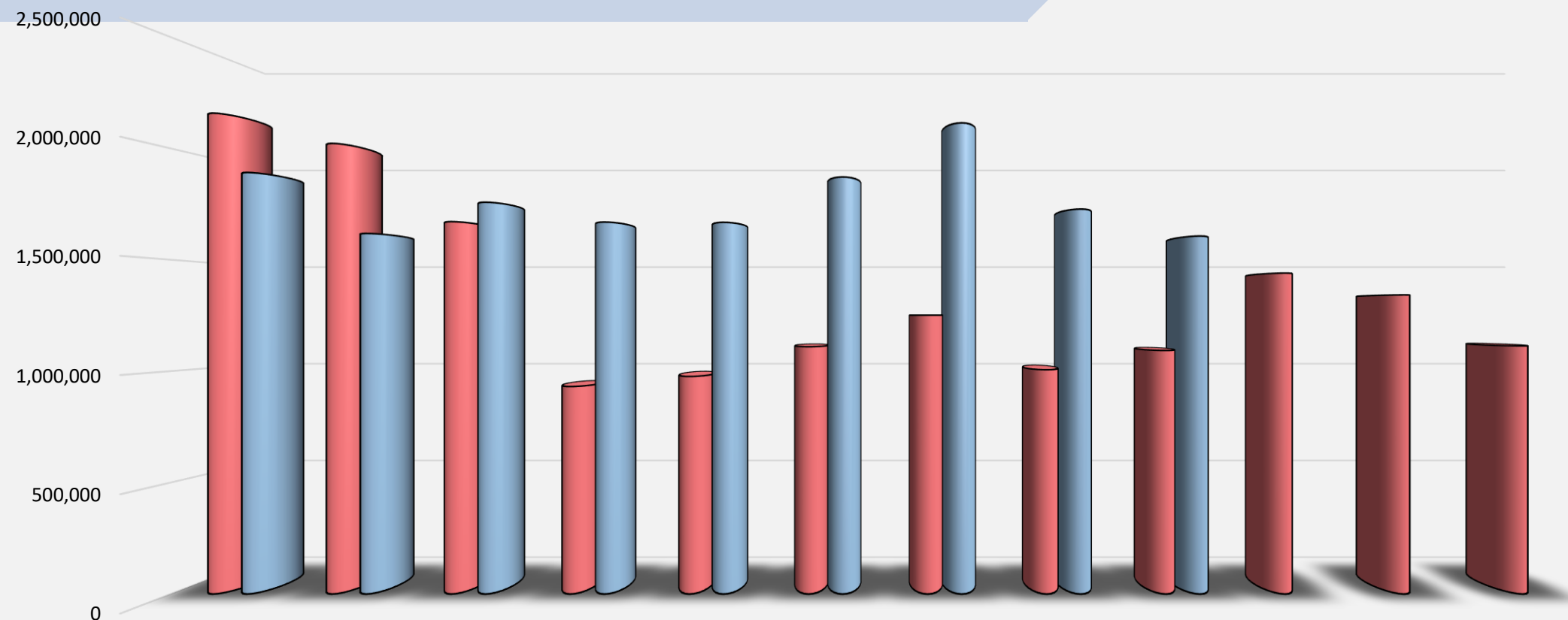
DEMANDA ATENDIDA PRINCIPALES PRESTACIONES DE SALUD

PRESTACIONES	enero-sept. 2020	enero-sept. 2021	Variación Absoluta	Variación %
CONSULTA EXTERNA MÉDICA	2,459,302	3,518,756	1,059,454	43%
<i>Medicina General</i>	983,117	1,516,743	533,626	54%
<i>Especialidades</i>	647,109	959,437	312,328	48%
<i>Urgencias</i>	829,076	1,042,576	213,500	26%
CONSULTA ODONTOLÓGICA	95,191	165,134	69,943	73%
<i>Odontología General</i>	66,026	114,338	48,312	73%
<i>Odontología Especial</i>	29,165	50,796	21,631	74%
HOSPITALIZACIÓN				
<i>Egresos</i>	55,164	57,267	2,103	4%
<i>Días de Estancia</i>	240,881	234,291	-6,590	-3%
<i>Partos Atendidos</i>	15,346	13,419	-1,927	-13%
INTERVENCIONES QUIRÚRGICAS	98,980	119,698	20,718	21%
<i>Cirugía Mayor y Procedimientos</i>	24,415	26,702	2,287	9%
<i>Cirugía Menor y Procedimientos</i>	74,565	92,996	18,431	25%
SERVICIOS AUXILIARES				
<i>Recetas Despachadas</i>	12,217,129	15,924,108	3,706,979	30%
<i>Radiografías (Placas Utilizadas)</i>	297,990	533,525	235,535	79%
<i>Exámenes de Laboratorio</i>	4,396,344	6,987,839	2,591,495	59%

TOTAL DE CONSULTAS MÉDICAS ATENDIDAS EN EL ISSS 2020-2021

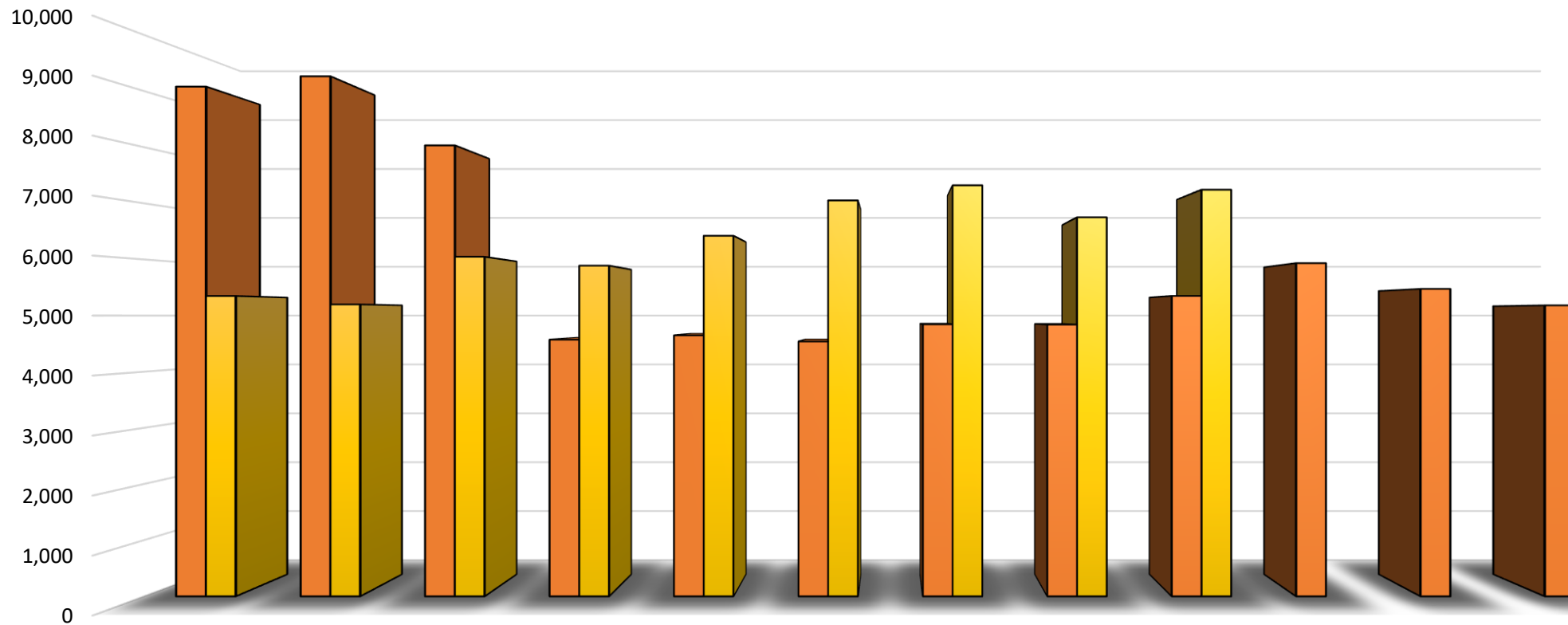


TOTAL DE RECETAS DE MEDICAMENTOS ATENDIDAS EN EL ISSS 2020-2021



	Enero	Febrero	Marzo	Abril	Mayo	Junio	Julio	Agosto	Septiembre	Octubre	Noviembre	Diciembre
2020	2,158,110	2,022,338	1,670,911	930,751	976,057	1,109,332	1,250,991	1,006,065	1,092,574	1,440,036	1,341,936	1,112,835
2021	1,891,796	1,617,935	1,758,210	1,668,988	1,667,712	1,871,468	2,114,374	1,727,378	1,606,247			

TOTAL DE CASOS DE HOSPITALIZACIÓN ATENDIDOS EN EL ISSS 2020-2021



	Enero	Febrero	Marzo	Abril	Mayo	Junio	Julio	Agosto	Septiembre	Octubre	Noviembre	Diciembre
■ 2020	9,077	9,261	8,031	4,572	4,649	4,539	4,845	4,840	5,350	5,934	5,475	5,182
■ 2021	5,349	5,199	6,047	5,889	6,421	7,051	7,320	6,750	7,241			

6. PRESTACIONES MONETARIAS

Al mes de septiembre del 2021, se han pagado \$51.8 millones aproximadamente, en concepto de prestaciones monetarias, 15.1% más que el mismo período del año anterior.

Este beneficio juega un papel importante en la economía familiar ya que restituye de forma parcial o total, la capacidad de compra de los trabajadores, cuando debido a problemas de salud, se ven imposibilitados de trabajar de forma temporal o permanente.

INSTITUTO SALVADOREÑO DEL
SEGURO SOCIAL

Prestaciones Monetarias Pagadas 2020-2021

	Enero-Septiembre 2020	Enero-Septiembre 2021	VAR. ABS	VAR. %
CASOS				
SUBSIDIOS	106,739	147,759	41,020	38.4%
DÍAS SUBSIDIADOS	2,438,649	2,875,444	436,795	17.9%
PENSIONES RIESGOS DEL TRABAJO	7,065	6,989	-76	-1.1%
AUXILIOS DE SEPELIO	5,504	5,218	-286	-5.2%
MONTOS				
SUBSIDIOS	\$32,631,215	\$39,160,434	\$6,529,219	20.0%
PENSIONES RIESGOS DEL TRABAJO	\$7,310,035	\$7,817,908	\$507,872	6.9%
AUXILIOS DE SEPELIO	\$5,058,949	\$4,806,766	-\$252,183	-5.0%
TOTAL	\$45,000,199	\$51,785,108	\$6,784,908	15.1%



Gracias
