



INSTITUTO
SALVADOREÑO DEL
SEGURO SOCIAL

INFORME DE COYUNTURA DEL ISSS

DICIEMBRE 2021

Unidad de Desarrollo Institucional
Departamento de Actuario y Estadística

3 de enero 2022



CONTENIDO

- **PRESENTACIÓN**
 - 1. COBERTURA DEL SEGURO SOCIAL**
 - 2. TRABAJADORES REPORTADOS Y COTIZADOS**
 - 3. INSCRIPCIÓN DE NUEVOS TRABAJADORES**
 - 4. MORA PATRONAL**
 - 5. DEMANDA ATENDIDA DE SERVICIOS DE SALUD**
 - 6. PRESTACIONES MONETARIAS**





PRESENTACIÓN

Este informe tiene como objetivo, proporcionar información lo más actualizada posible, sobre las acciones y variables estratégicas, que marcan la evolución y desarrollo del Instituto, en materia de cobertura poblacional, demanda atendida de servicios de salud, prestaciones monetarias y proyectos en beneficio de la población cubierta.

De acuerdo con la normativa establecida para el procesamiento estadístico de los datos, la información en su mayor parte, está referida al mes anterior al de la fecha de actualización del documento; sin embargo, debido a que el sistema de recaudación actual, concede a los patronos un mes de gracia para la presentación y pago de su planilla, así como al tiempo requerido para el procesamiento y validación de la información; las cifras sobre trabajadores y patronos reportados en planilla y cotizados, se van actualizando con un margen de aproximadamente dos meses posteriores al mes de referencia.

Indicadores de la Seguridad Social octubre 2021

POBLACIÓN TOTAL DEL PAÍS (PT):
6,325,827

% COBERTURA/POBLACIÓN TOTAL: 30%.

% COBERTURA/ PEA: 31%.

POBLACIÓN ECONÓMICAMENTE ACTIVA (PEA):
2,919,825

HOMBRES: 49%, MUJERES: 51%.



1. COBERTURA

La cobertura del Seguro Social mantiene su tendencia de crecimiento, lo cual es congruente con el excelente desempeño de la economía del país, que según los organismos especializados, podría crecer hasta un 10.3% en el 2021.

Los registros indican que al mes de octubre del 2021, la cobertura alcanzó la cifra de 1,878,998 derechohabientes, 7% más que el mismo mes del año anterior, los trabajadores activos crecieron cerca del 7.8% y los pensionados 2.8%; por otra parte los beneficiarios (cónyuges e hijos hasta los 18 años) crecieron 7% aproximadamente.

EVOLUCIÓN COBERTURA POBLACIONAL DEL ISSS

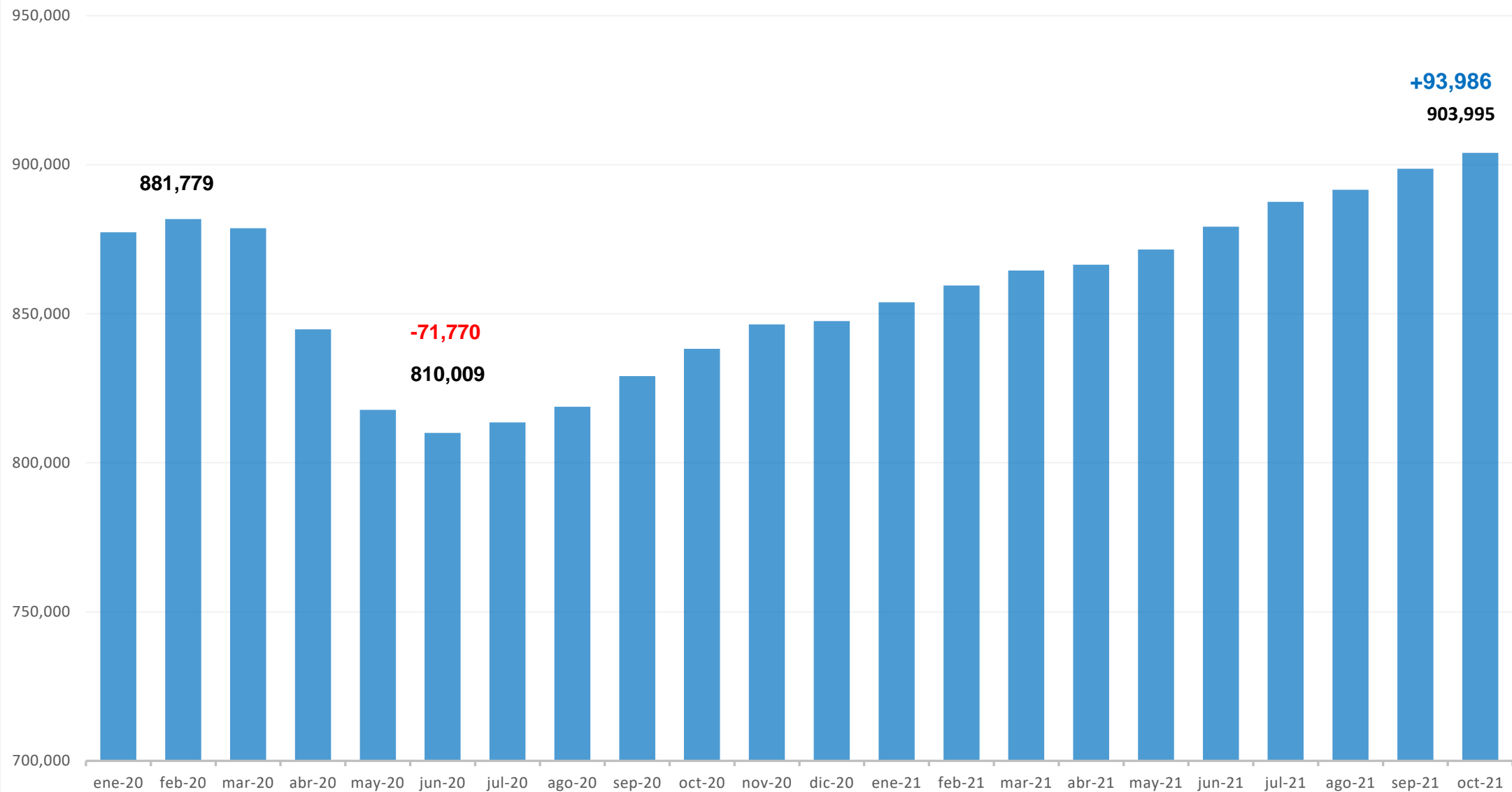
CATEGORÍA CUBIERTA	OCTUBRE 2020	OCTUBRE 2021	VARIAC ABS.	VARIAC %
1. POBLACIÓN TOTAL CUBIERTA (2+3)	1,756,585	1,878,998	122,413	7.0%
2. TOTAL COTIZANTES (2.1+2.2)	1,013,317	1,083,933	70,616	7.0%
2.1 COTIZANTES ACTIVOS	838,240	903,995	65,755	7.8%
2.1.1 SECTOR PRIVADO	657,775	716,788	59,013	9.0%
2.1.2 SECTOR PÚBLICO	180,465	187,207	6,742	3.7%
2.2 PENSIONADOS	175,077	179,938	4,861	2.8%
3. BENEFICIARIOS	743,268	795,065	51,797	7.0%

2. TRABAJADORES REPORTADOS POR LOS EMPLEADORES

De acuerdo con los registros, al mes de octubre 2021, el ISSS no sólo ha recuperado la totalidad de trabajadores perdidos durante el período febrero 2020 a junio 2020, que fue el período de mayor afectación de la pandemia (-71,770 trabajadores) sino que ha superado esa cifra (+93,986).

Según los informes de los Organismos Especializados, nacionales e internacionales, El Salvador es uno de los países con mayor crecimiento económico en la Región Centroamericana durante el 2021, lo cual ha impulsado la rápida recuperación de los empleos perdidos durante el cierre de la economía por la pandemia.

TRABAJADORES REPORTADOS POR LOS EMPLEADORES AL ISSS ENERO2020-OCTUBRE 2021





TRABAJADORES REPORTADOS SEGÚN ACTIVIDAD ECONÓMICA

A nivel de actividades económicas, se mantiene la tendencia de crecimiento casi generalizado en el número de trabajadores reportados en planilla, sin embargo, tal como se ha comentado en informes anteriores, destacan el Comercio Restaurante y Hoteles, el Sector Servicios y la Industria Manufacturera; estas tres actividades absorben cerca del 86% (617,958) de los trabajadores reportados por el sector privado (716,788) y 68% del total de trabajadores reportados (903,995).

TRABAJADORES REPORTADOS EN PLANILLA SEGÚN ACTIVIDAD ECONÓMICA 2020-2021

	oct-20	oct-21	Variación	%
Agricultura, caza, silvicultura y pesca	12,614	12,907	293	2.3%
Industrias manufactureras, Explotación de minas y canteras y Otras actividades Industriales	179,565	189,745	10,180	5.7%
Construcción	23,665	23,567	(98)	-0.4%
Comercio,restaurantes y hoteles,Transporte,almacen.,Activ de Alojamiento y Servicios de Comida	192,038	216,037	23,999	12.5%
Información y Comunicaciones	18,559	18,444	(115)	-0.6%
Actividades Financieras y de Seguros	30,484	30,780	296	1.0%
Actividades Inmobiliarias	6,438	7,416	978	15.2%
Actividades Profesionales, Cientificas, Técnicas y de Servicios Admon. de Apoyo	123,195	143,177	19,982	16.2%
Servicios	66,704	68,999	2,295	3.4%
Servicio Doméstico	1,773	1,841	68	3.8%
Salvadoreños en el Exterior (SALEX)	62	68	6	9.7%
Trabajadores Independientes	2,678	3,807	1,129	42.2%
SECTOR PRIVADO	657,775	716,788	59,013	9.0%
SECTOR PÚBLICO	180,465	187,207	6,742	3.7%
TOTAL TRABAJADORES	838,240	903,995	65,755	7.8%



COTIZACIONES PRESENTADAS Y PAGADAS AL ISSS

No todos los patronos que presentan planilla, la pagan oportunamente, existe entre un 4% a 6% de los empleadores que retrasan o no pagan las cotizaciones en la fecha límite establecida (último día de cada mes), una parte de ellos lo hace posteriormente y el resto pasa a formar parte de la mora acumulada que los empleadores tienen con el Instituto.

Los registros indican, que tal como ha sucedido a lo largo del año, en el mes de octubre un poco más de 2 mil empleadores, no pagaron su planilla oportunamente, afectando a cerca de 13,409 trabajadores, que no podrán acceder a los beneficios del Seguro Social.

EMPLEADORES QUE NO HAN PAGADO SU PLANILLA OPORTUNAMENTE 2021

SECTOR	CATEGORÍA	ENERO (P)	FEBRERO (P)	MARZO (P)	ABRIL (P)	MAYO(P)	JUNIO (P)	JULIO (P)	AGOSTO (P)	SEPTIEMBRE(P)	OCTUBRE (P)
PRIVADO	PATRONOS	1,644	1,613	1,614	1,489	1,375	1,363	1,276	1,703	1,516	2,180
	TRABAJADORES	7,056	6,809	7,268	6,491	6,264	6,335	5,294	6,030	6,609	13,138
	COTIZACIONES	\$246,212	\$247,895	\$260,379	\$230,189	\$220,953	\$230,395	\$192,718	\$242,839	\$261,797	\$529,611
PÚBLICO	PATRONOS	35	33	33	30	77	66	44	35	35	28
	TRABAJADORES	311	431	296	217	314	252	185	273	187	271
	COTIZACIONES	\$42,659	\$30,070	\$24,507	\$29,709	\$21,450	\$17,078	\$10,468	\$18,385	\$18,266	\$21,298
TOTAL	PATRONOS	1,679	1,646	1,647	1,519	1,452	1,429	1,320	1,738	1,551	2,208
	TRABAJADORES	7,367	7,240	7,564	6,708	6,578	6,587	5,479	6,303	6,796	13,409
	COTIZACIONES	\$288,871	\$277,964	\$284,886	\$259,898	\$242,403	\$247,474	\$203,186	\$261,224	\$280,063	\$550,909



3. INSCRIPCIÓN DE NUEVOS TRABAJADORES

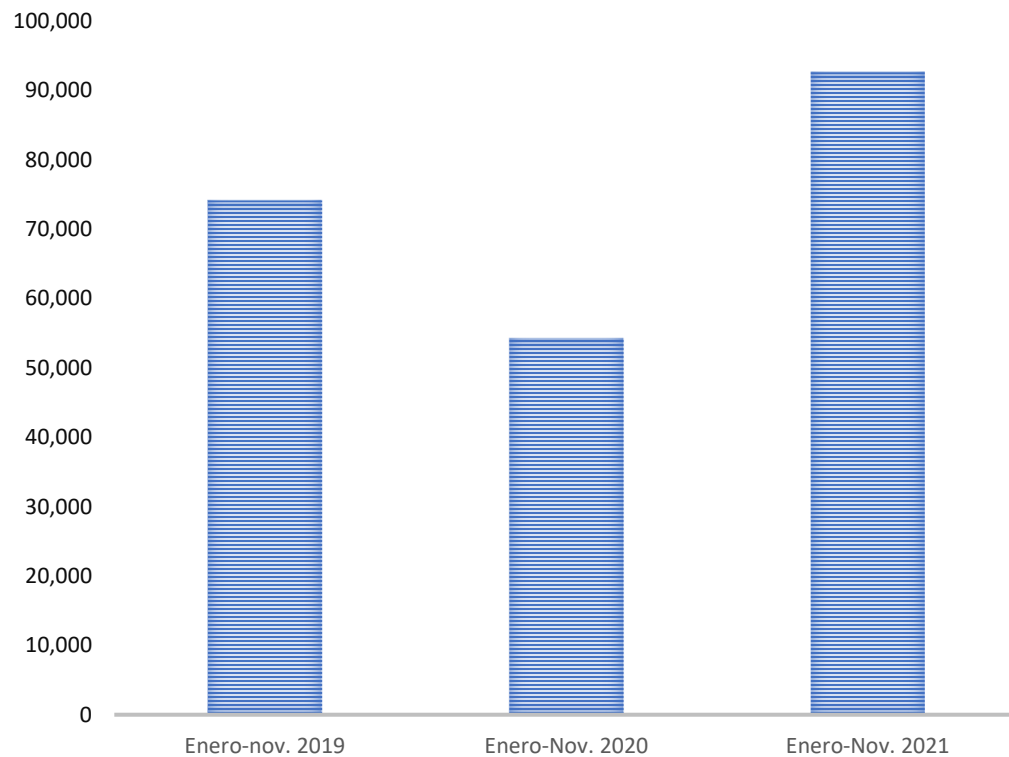
El buen desempeño de la economía durante el 2021, ha favorecido la mejora creciente en el número de nuevos trabajadores inscritos al Seguro Social.

Como ya hemos comentado en informes anteriores, se trata de personas que por primera vez, ingresan al mercado formal de trabajo.

Los registros indican, que el número de nuevos trabajadores inscritos al ISSS durante el 2021, supera en cerca de 71% las cifras alcanzadas el año 2020 (considerado como anormal por el impacto de la pandemia) sin embargo; las inscripciones del 2021 también superan en 25% aproximadamente, las registradas en el 2019 (año sin pandemia).

INSCRIPCIÓN DE NUEVOS TRABAJADORES

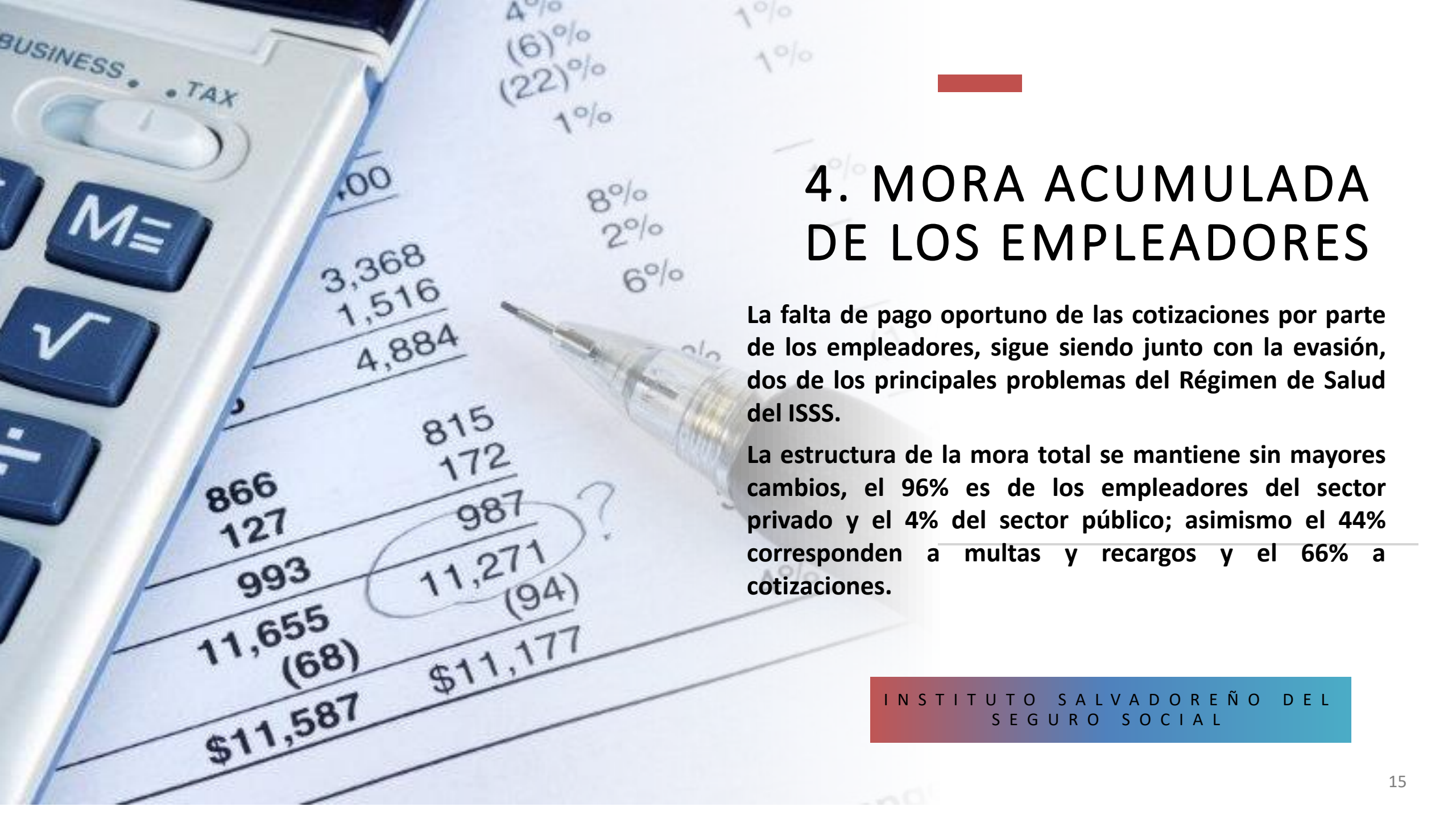
	Enero-nov. 2019	Enero-Nov. 2020	Enero-Nov. 2021
S_privado	70,033	48,218	82,578
S_público	4,082	6,000	10,036
Total	74,115	54,218	92,614



Durante el período enero-noviembre 2021, se han inscrito cerca de 92,614 nuevos trabajadores, 71% más que el mismo período del año anterior y 25% más que el 2019.

Antes de la pandemia (2019) cerca del 94% de las inscripciones correspondían al sector privado y 6% al sector público, esta relación se ha modificado un poco debido a la pandemia, pasando a 89% y 11% respectivamente.

Para contrarrestar los efectos negativos de la pandemia sobre el empleo, el Gobierno ha implementado una serie de medidas de apoyo a las familias que incluye la protección del empleo.

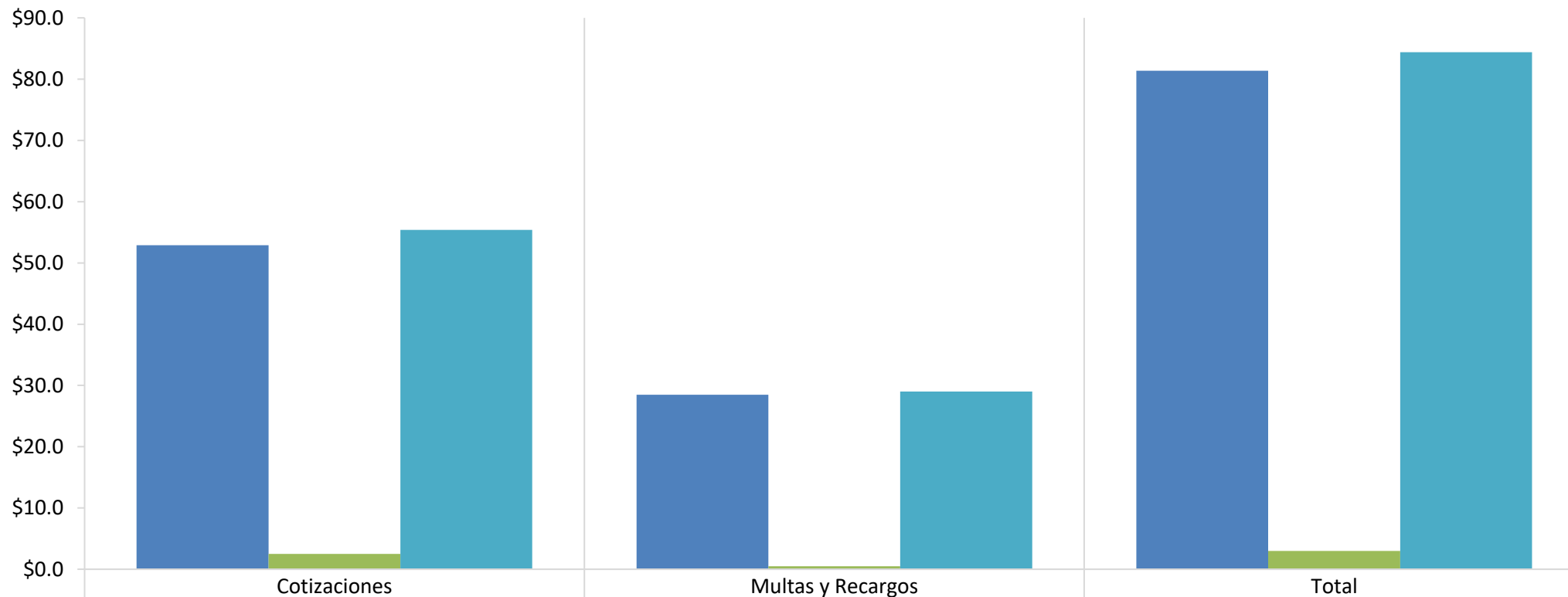


4. MORA ACUMULADA DE LOS EMPLEADORES

La falta de pago oportuno de las cotizaciones por parte de los empleadores, sigue siendo junto con la evasión, dos de los principales problemas del Régimen de Salud del ISSS.

La estructura de la mora total se mantiene sin mayores cambios, el 96% es de los empleadores del sector privado y el 4% del sector público; asimismo el 44% corresponden a multas y recargos y el 66% a cotizaciones.

MORA DE LOS EMPLEADORES AL ISSS INCLUYE MULTAS Y RECARGOS AL MES DE OCTUBRE 2021 (EN MILLONES DE \$ USA)



■ Sector Privado	\$52.9	\$28.5	\$81.4
■ Sector Público	\$2.5	\$0.5	\$3.0
■ Total	\$55.4	\$29.0	\$84.4

Del total de mora por cotizaciones, \$ 26.9 se consideran de difícil recuperación, por su antigüedad 1954-2009 y las características de la misma.

5. DEMANDA ATENDIDA DE SERVICIOS DE SALUD

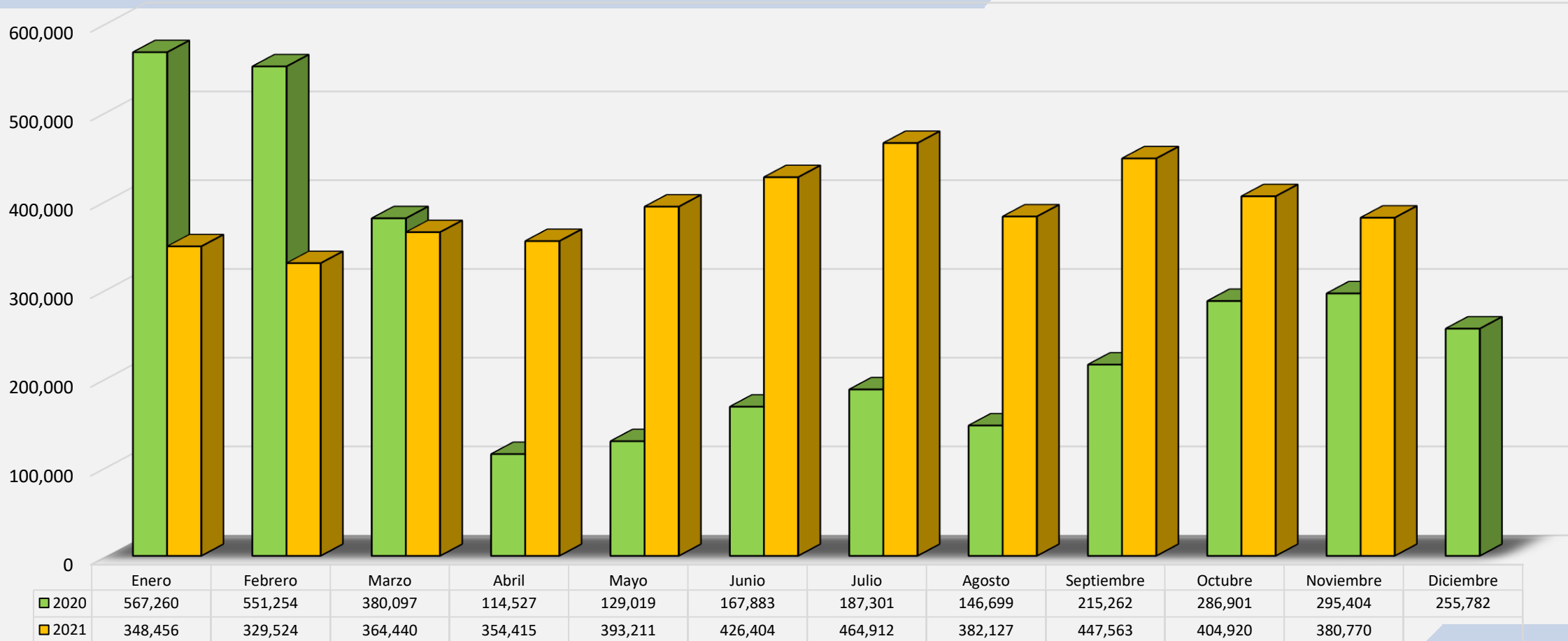
En el mes de octubre, el Instituto fue afectado por una falla tecnológica, que ha impedido el registro normal de las atenciones brindadas, sin embargo; la situación se corregirá conforme los centros vayan incorporando la información pendiente en los sistemas.

Tal como se ha venido comentando en informes anteriores, el Instituto viene de una baja en la demanda de atenciones, producto de la pandemia COVID-19 y mantiene un proceso de normalización de los servicios, alcanzando niveles de atención del 70% a 85%, sin embargo, en algunos casos como la realización de cirugías programadas, este porcentaje es menor.

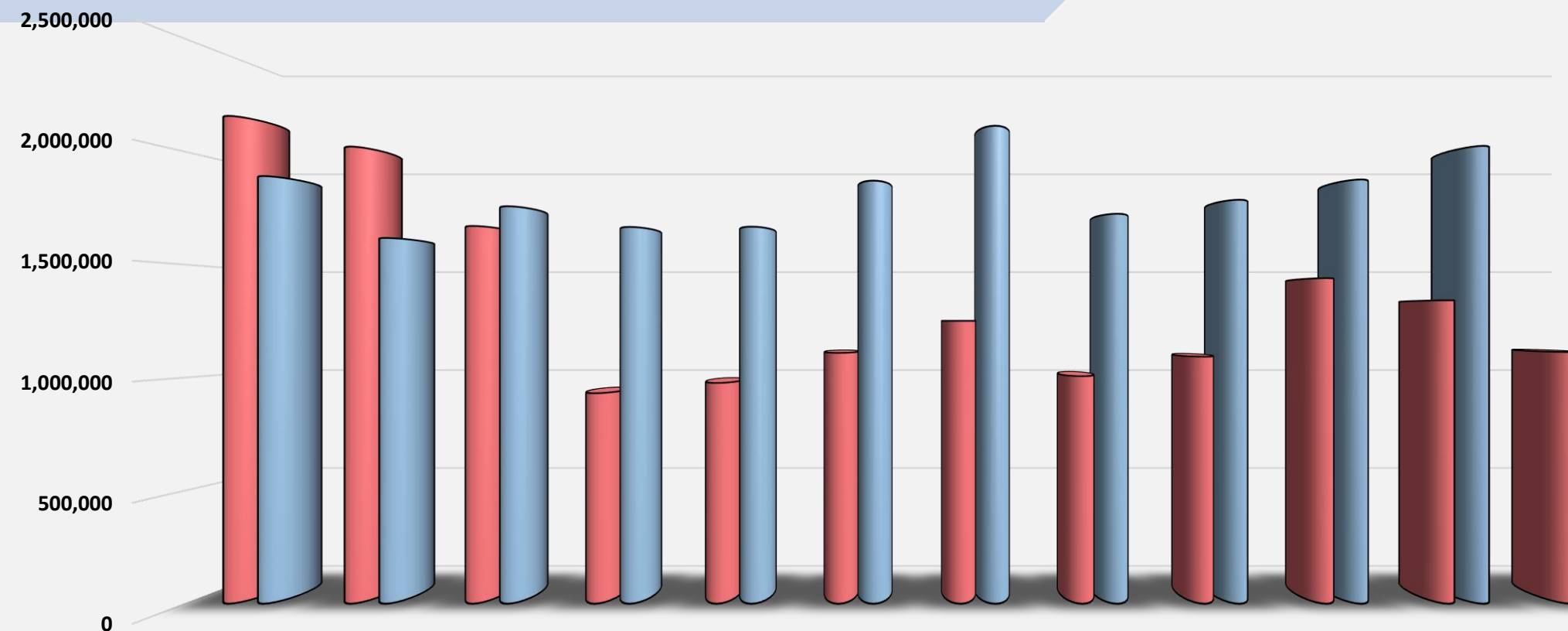
DEMANDA ATENDIDA PRINCIPALES PRESTACIONES DE SALUD

PRESTACIONES	enero-noviembre 2020	enero-noviembre 2021	Variación Absoluta	Variación %
CONSULTA EXTERNA MÉDICA	3,041,607	4,296,742	1,255,135	41%
<i>Medicina General</i>	1,230,046	1,841,945	611,899	50%
<i>Especialidades</i>	800,091	1,180,884	380,793	48%
<i>Urgencias</i>	1,011,470	1,273,913	262,443	26%
CONSULTA ODONTOLÓGICA	114,677	217,593	102,916	90%
<i>Odontología General</i>	79,934	152,228	72,294	90%
<i>Odontología Especial</i>	34,743	65,365	30,622	88%
HOSPITALIZACIÓN				
<i>Egresos</i>	66,573	68,145	1,572	2%
<i>Días de Estancia</i>	288,880	278,968	-9,912	-3%
<i>Partos Atendidos</i>	18,691	16,092	-2,599	-14%
INTERVENCIONES QUIRÚRGICAS	122,463	144,886	22,423	18%
<i>Cirugía Mayor y Procedimientos</i>	29,465	32,795	3,330	11%
<i>Cirugía Menor y Procedimientos</i>	92,998	112,091	19,093	21%
SERVICIOS AUXILIARES				
<i>Recetas Despachadas</i>	14,999,101	20,001,909	5,002,808	33%
<i>Radiografías (Placas Utilizadas)</i>	382,213	659,801	277,588	73%
<i>Exámenes de Laboratorio</i>	5,466,681	8,523,597	3,056,916	56%

TOTAL DE CONSULTAS MÉDICAS ATENDIDAS EN EL ISSS 2020-2021

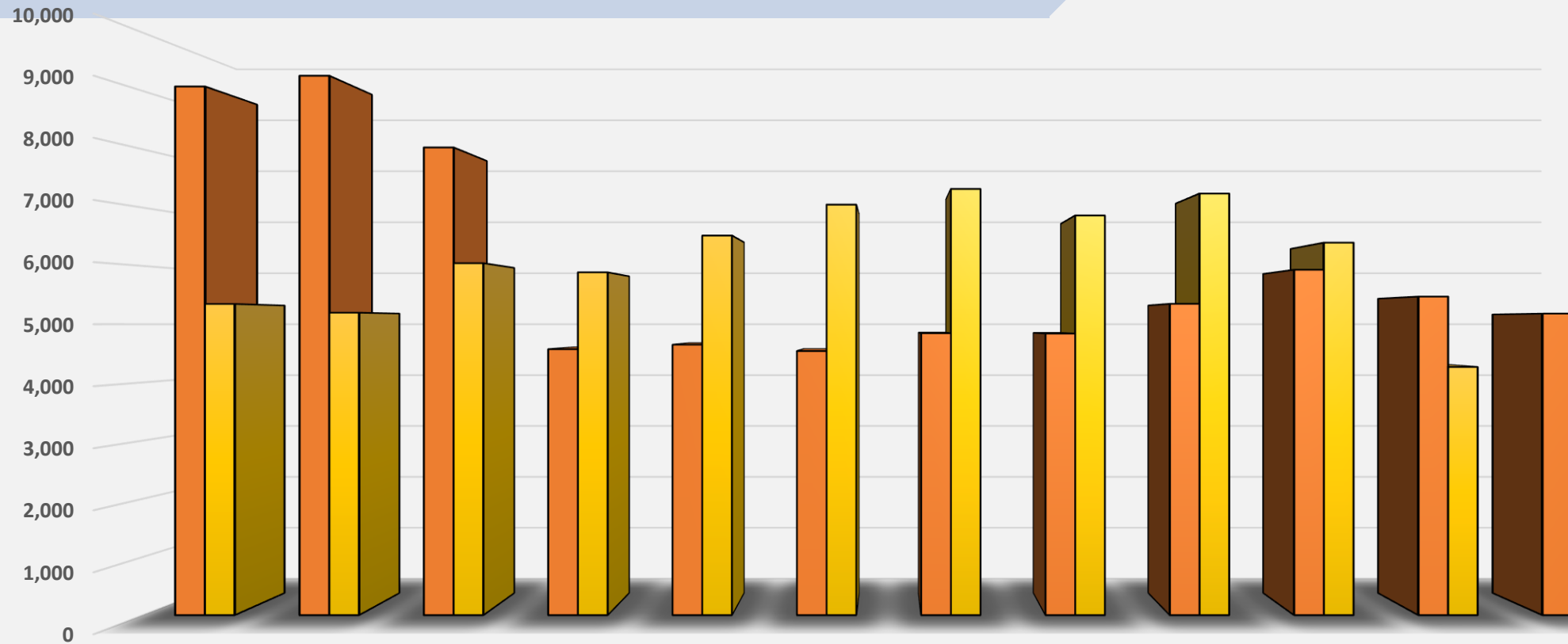


TOTAL DE RECETAS DE MEDICAMENTOS ATENDIDAS EN EL ISSS 2020-2021



	Enero	Febrero	Marzo	Abril	Mayo	Junio	Julio	Agosto	Septiembre	Octubre	Noviembre	Diciembre
■ 2020	2,158,110	2,022,338	1,670,911	930,751	976,057	1,109,332	1,250,991	1,006,065	1,092,574	1,440,036	1,341,936	1,112,835
■ 2021	1,891,796	1,617,935	1,758,210	1,666,576	1,667,712	1,871,468	2,114,374	1,724,858	1,786,852	1,876,669	2,025,459	

TOTAL DE CASOS DE HOSPITALIZACIÓN ATENDIDOS EN EL ISSS 2020-2021



	Enero	Febrero	Marzo	Abril	Mayo	Junio	Julio	Agosto	Septiembre	Octubre	Noviembre	Diciembre
■ 2020	9,077	9,261	8,031	4,572	4,649	4,539	4,845	4,840	5,350	5,934	5,475	5,182
■ 2021	5,348	5,198	6,047	5,890	6,521	7,051	7,320	6,865	7,241	6,399	4,265	



6. PRESTACIONES MONETARIAS

Al mes de noviembre del 2021, se han pagado \$64.7 millones aproximadamente, en concepto de prestaciones monetarias, 12.7% más que el mismo período del año anterior.

El 76% del monto pagado corresponde a subsidios por incapacidad temporal, el 15% a pensiones por riesgos del trabajo y el 9% a la ayuda en caso de fallecimiento (auxilio de sepelio) de un trabajador activo o un pensionado directo.

INSTITUTO SALVADOREÑO DEL
SEGURO SOCIAL

Prestaciones Monetarias Pagadas 2020-2021

	<i>Enero-Nov. 2020</i>	<i>Enero-Nov. 2021</i>	<i>VAR. ABS</i>	<i>VAR. %</i>
CASOS				
<i>SUBSIDIOS</i>	<i>144,679</i>	<i>185,191</i>	<i>40,512</i>	<i>28.0%</i>
<i>DÍAS SUBSIDIADOS</i>	<i>3,140,130</i>	<i>3,581,782</i>	<i>441,652</i>	<i>14.1%</i>
<i>PENSIONES RIESGOS DEL TRABAJO</i>	<i>7,014</i>	<i>6,997</i>	<i>-17</i>	<i>-0.2%</i>
<i>AUXILIOS DE SEPELIO</i>	<i>6,689</i>	<i>6,631</i>	<i>-58</i>	<i>-0.9%</i>
MONTOS				
<i>SUBSIDIOS</i>	<i>\$42,247,479</i>	<i>\$49,069,865</i>	<i>\$6,822,386</i>	<i>16.1%</i>
<i>PENSIONES RIESGOS DEL TRABAJO</i>	<i>\$9,034,471</i>	<i>\$9,512,933</i>	<i>\$478,462</i>	<i>5.3%</i>
<i>AUXILIOS DE SEPELIO</i>	<i>\$6,143,969</i>	<i>\$6,109,631</i>	<i>-\$34,339</i>	<i>-0.6%</i>
TOTAL	<i>\$57,425,920</i>	<i>\$64,692,429</i>	<i>\$7,266,509</i>	<i>12.7%</i>



GRACIAS

