



INSTITUTO
SALVADOREÑO DEL
SEGURO SOCIAL

INFORME DE COYUNTURA DEL ISSS

ENERO 2023

Unidad de Desarrollo Institucional
Departamento de Actuario y Estadística

31 de enero 2023



CONTENIDO

PRESENTACIÓN

1. COBERTURA DEL SEGURO SOCIAL
2. TRABAJADORES REPORTADOS Y COTIZADOS
3. INSCRIPCIÓN DE NUEVOS TRABAJADORES
4. DEMANDA ATENDIDA DE SERVICIOS DE SALUD



PRESENTACIÓN

Este informe tiene como objetivo, proporcionar información lo más actualizada posible, sobre las acciones y variables estratégicas, que marcan la evolución y desarrollo del Instituto, en materia de cobertura poblacional, demanda atendida de servicios de salud, prestaciones monetarias y proyectos en beneficio de la población cubierta.

De acuerdo con la normativa establecida para el procesamiento estadístico de los datos, la información en su mayor parte, está referida al mes anterior al de la fecha de actualización del documento; sin embargo, debido a que el sistema de recaudación actual, concede a los patronos un mes de gracia para la presentación y pago de su planilla, así como al tiempo requerido para el procesamiento y validación de la información; las cifras sobre trabajadores y patronos reportados en planilla y cotizados, se van actualizando con un margen de aproximadamente dos meses posteriores al mes de referencia.

Indicadores de la Seguridad Social 2022

POBLACIÓN TOTAL DEL PAÍS (PT):
6,330,947
53% mujeres y 47% hombres

COBERTURA TOTAL DEL ISSS NOVIEMBRE 2022:
2,025,047
32%. DE LA POBLACIÓN TOTAL DEL PAÍS
MUJERES: 51%, HOMBRES 49%

POBLACIÓN ECONÓMICAMENTE ACTIVA (PEA):
2,947,807
41% mujeres 59% hombres

TOTAL TRABAJADORES COTIZANTES NOVIEMBRE
2022: 970,242
33% DE LA PEA
40% MUJERES, 60% HOMBRES

A large, brightly lit textile factory with many workers at sewing machines. The workers are wearing blue and orange uniforms. The machines are white and blue. The background is filled with more workers and machines, creating a sense of a busy industrial environment.

1. COBERTURA

Al momento de elaborar este informe, la planilla del mes de diciembre 2022, todavía se encuentra en proceso de presentación y pago, con fecha límite el 31 de enero 2023, por tanto; todavía no disponemos de información completa del 2022. la última planilla pagada y procesada corresponde al mes de noviembre.

Al mes de noviembre 2022, La cobertura del ISSS supera los 2 millones de personas, el 57% son cotizantes (trabajadores y pensionados) y el 43% beneficiarios (cónyuges e hijos hasta los 18 años).

Es importante destacar, que a pesar de las dificultades del entorno internacional y el impacto de los desastres naturales, que han afectado al país en el último año, la cobertura ha crecido cerca de 6%, lo cual indica; que la respuesta del Gobierno en los temas de seguridad y economía han favorecido el clima de negocios.

EVOLUCIÓN COBERTURA POBLACIONAL DEL ISSS

CATEGORÍA CUBIERTA	NOVIEMBRE 2021	NOVIEMBRE 2022	VARIAC ABS.	VARIAC %
1. POBLACIÓN TOTAL CUBIERTA (2+3)	1,916,363	2,025,047	108,684	5.7%
2. TOTAL COTIZANTES (2.1+2.2)	1,096,741	1,152,725	55,984	5.1%
2.1 COTIZANTES ACTIVOS	916,811	970,242	53,431	5.8%
2.1.1 SECTOR PRIVADO	727,689	774,267	46,578	6.4%
2.1.2 SECTOR PÚBLICO	189,122	195,975	6,853	3.6%
2.2 PENSIONADOS	179,930	182,483	2,553	1.4%
3. BENEFICIARIOS	819,622	872,322	52,700	6.4%



2. TRABAJADORES REPORTADOS POR LOS EMPLEADORES

Según el registro de planillas presentadas por los empleadores, en el mes de noviembre 2022, laboraron cerca de 970,242 trabajadores (sector privado 774,267 y sector público 195,975).

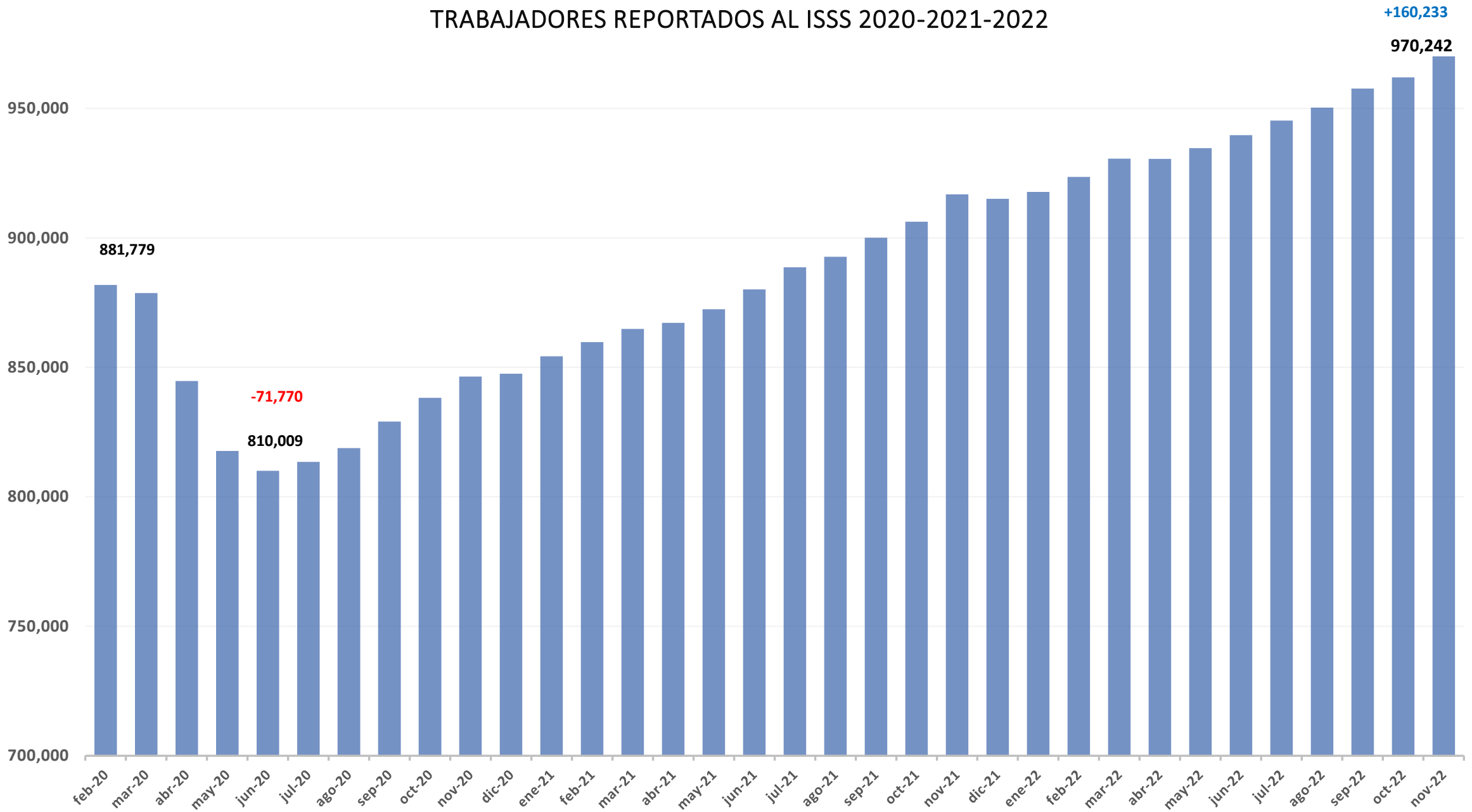
De acuerdo con los registros, en el último año, el sector privado ha crecido 6.4%, mientras que el sector público 3.6%, para un crecimiento promedio de 5.8% a nivel general.

Aunque se registra un crecimiento generalizado en todas las actividades económicas, el Comercio Restaurantes y Hoteles, el Sector Servicios y la Industria Manufacturera, continúan siendo las actividades de mayor peso y dinámica.

TRABAJADORES REPORTADOS AL ISSS

	nov-21	nov-22	Variación	%
Agricultura, caza, silvicultura y pesca	13,146	13,597	451	3.4%
Industrias manufactureras, Explotación de minas y canteras y Otras actividades Industriales	194,103	194,801	698	0.4%
Construcción	23,675	30,643	6,968	29.4%
Comercio,restaurantes y hoteles,Transporte,almacen.,Activ de Alojamiento y Servicios de Comida	220,519	235,914	15,395	7.0%
Información y Comunicaciones	18,464	19,485	1,021	5.5%
Actividades Financieras y de Seguros	30,915	32,604	1,689	5.5%
Actividades Inmobiliarias	7,215	7,661	446	6.2%
Actividades Profesionales, Cientificas, Técnicas y de Servicios Admon. de Apoyo	144,834	157,794	12,960	8.9%
Servicios	68,993	74,232	5,239	7.6%
Servicio Doméstico	1,857	1,886	29	1.6%
Salvadoreños en el Exterior (SALEX)	73	87	14	19.2%
Trabajadores Independientes	3,895	5,563	1,668	42.8%
SECTOR PRIVADO	727,689	774,267	46,578	6.4%
SECTOR PÚBLICO	189,122	195,975	6,853	3.6%
TOTAL TRABAJADORES	916,811	970,242	53,431	5.8%

TRABAJADORES REPORTADOS AL ISSS 2020-2021-2022



Fuente: Planillas presentadas OVISS; DAE, 20 de enero 2023.



COTIZACIONES PRESENTADAS Y PAGADAS AL ISSS

Según los registros, en el mes de noviembre 2022, presentaron planilla al ISSS, cerca de 38,195 empleadores, de los cuales 2,791 aproximadamente, no la pagaron oportunamente, afectando a 25,067 trabajadores, a quienes se les descontó de su salario, la aportación del ISSS.

El retraso en el pago generó una mora (temporal o permanente) de cerca de \$1.1 millón de dólares aproximadamente.

PLANILLAS PRESENTADAS Y PAGADAS AL ISSS 2022

SECTOR	CATEGORÍA	NOVIEMBRE			
		PLANILLA PRESENTADA	PLANILLA PAGADA	VARIACIÓN	%
PRIVADO	PATRONOS	37,685	34,919	-2,766	-7%
	TRABAJADORES	774,267	752,075	-22,192	-3%
	COTIZACIONES	\$41,858,438	\$40,915,694	-\$942,744	-2%
PÚBLICO	PATRONOS	510	485	-25	-5%
	TRABAJADORES	195,975	193,100	-2,875	-1.5%
	COTIZACIONES	\$14,594,111	\$14,395,055	-\$199,056	-1.4%
SUBTOTAL	PATRONOS	38,195	35,404	-2,791	-7%
	TRABAJADORES	970,242	945,175	-25,067	-3%
	COTIZACIONES	\$56,452,549	\$55,310,749	-\$1,141,800	-2%



3. INSCRIPCIÓN DE NUEVOS TRABAJADORES

A pesar de las dificultades del entorno socio económico internacional, los registros indican, que durante el 2022, se inscribieron 103,029 nuevos trabajadores, de los cuales 94,650 (92%) pertenecen al sector privado y 8,379 (8%) al sector público.

A nivel general las nuevas inscripciones crecieron un 5% con respecto al año anterior, siendo el sector privado el impulsor del crecimiento con 8%, el sector público por su parte refleja una reducción.

Se trata de trabajadores que ingresan por primera vez al mercado de trabajo, a ocupar una plaza nueva o una vacante.

las actividades de mayor concentración de trabajadores fueron, la Industria manufacturera, el sector Servicios y el Comercio Restaurantes y Hoteles.

Del total de trabajadores inscritos el 55% son hombres y el 45% mujeres.

NUEVOS TRABAJADORES INSCRITOS 2021-2022

	enero-diciembre 2021	enero-diciembre 2022	Var. Abs	Var. %
Agricultura , Caza, Silvicultura y Pesca	1,985	2,072	87	4%
Industria Manufacturera	21,121	19,719	-1,402	-7%
Construcción	4,141	7,195	3,054	74%
Comercio, Restaurante, Hoteles, Transporte y Almac.	29,075	30,689	1,614	6%
Información y Comunicaciones	1,856	2,028	172	9%
Actividades Financieras y Seguros	1,247	1,318	71	6%
Actividades Inmobiliarias	569	654	85	15%
Activ. Profesionales y Servicios Admin. a las Empresas	25,224	28,229	3,005	12%
Trabajadores de Regímenes Especiales	2,175	2,746	571	26%
SUBTOTAL SECTOR PRIVADO	87,393	94,650	7,257	8%
Sector Público	10,545	8,379	-2,166	-21%
TOTAL TRABAJADORES	97,938	103,029	5,091	5%



4. DEMANDA ATENDIDA DE SERVICIOS DE SALUD

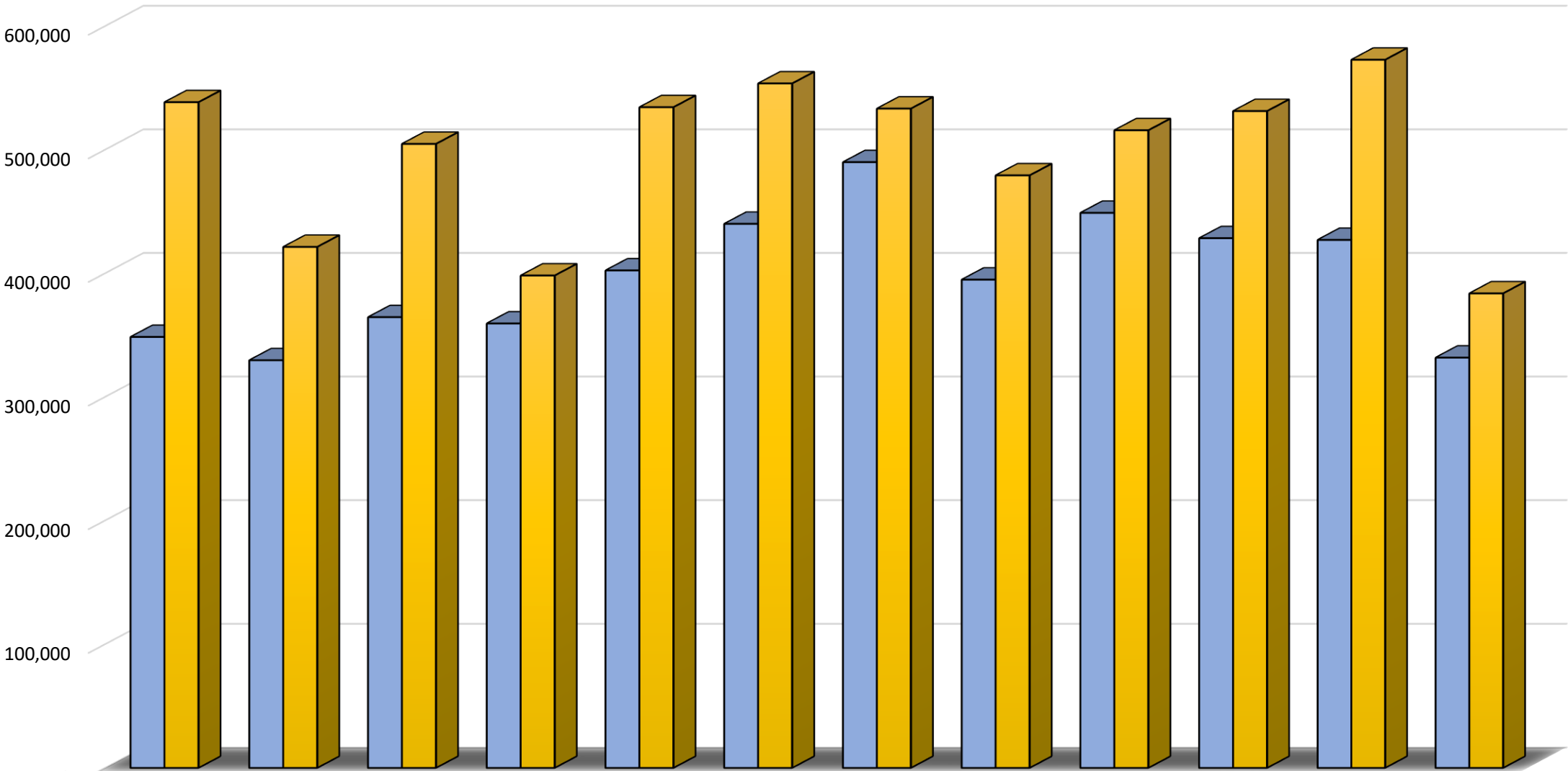
Durante el año 2022 se atendieron cerca de 6 millones de consultas médicas, aproximadamente 93 mil casos de hospitalización y se han despachado alrededor de 24 millones de recetas de medicamentos.

De acuerdo con los registros, todas las prestaciones registran un incremento considerable, lo cual está influenciado en alguna medida, por las acciones impulsadas para mejorar la atención, como son: la ampliación de horarios de atención de los centros y uso eficiente de los quirófanos, para la realización de cirugías mayores.

DEMANDA ATENDIDA PRINCIPALES PRESTACIONES DE SALUD

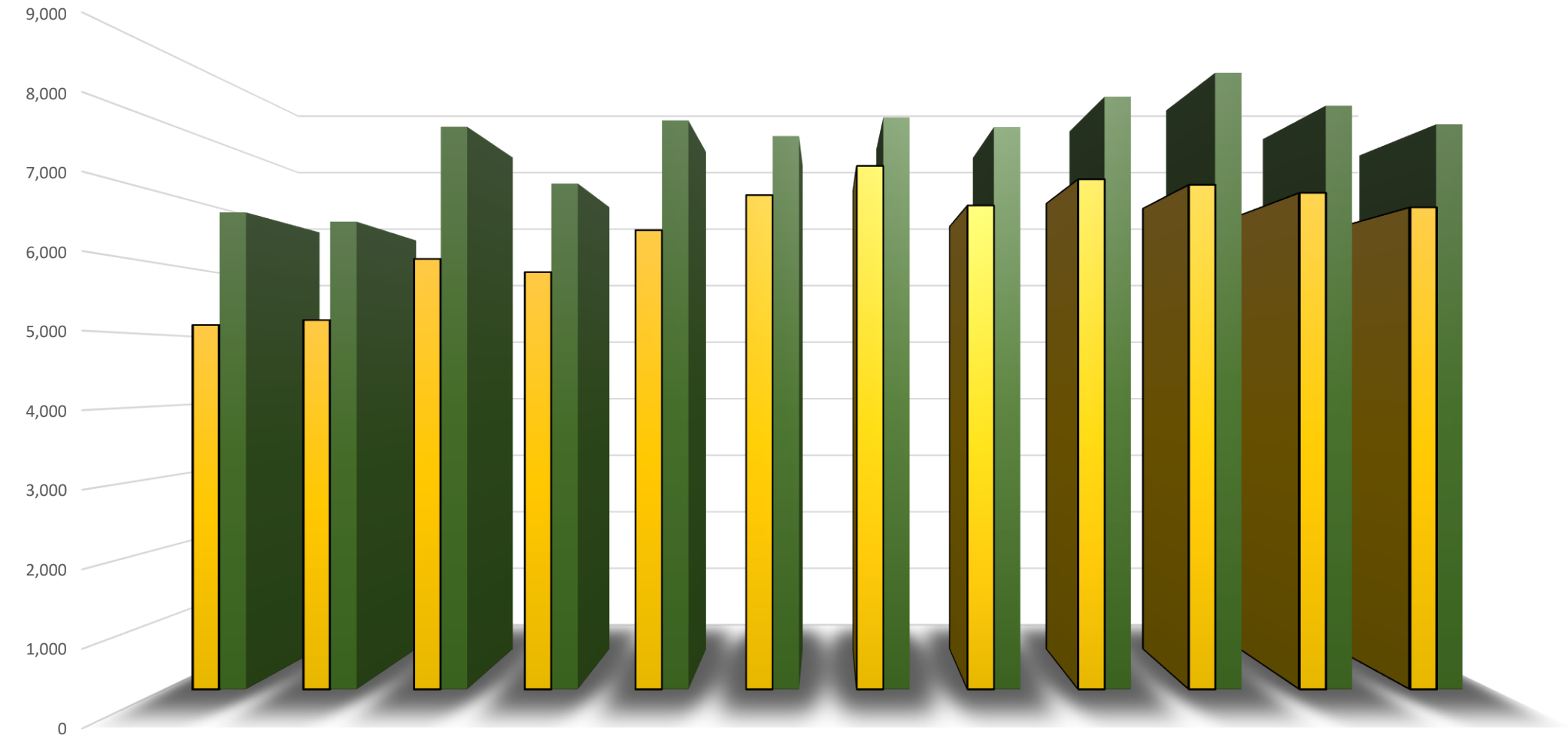
PRESTACIONES	enero-diciembre 2021	enero-diciembre 2022	Variación Absoluta	Variación %
CONSULTA EXTERNA MÉDICA	4,764,598	5,965,785	1,201,187	25%
<i>Medicina General</i>	1,994,555	2,364,457	369,902	19%
<i>Especialidades</i>	1,330,611	1,576,437	245,826	18%
<i>Urgencias</i>	1,439,432	2,024,891	585,459	41%
CONSULTA ODONTOLÓGICA	244,207	356,810	112,603	46%
<i>Odontología General</i>	170,631	253,408	82,777	49%
<i>Odontología Especial</i>	73,576	103,402	29,826	41%
HOSPITALIZACIÓN				
<i>Egresos</i>	78,098	93,531	15,433	20%
<i>Días de Estancia</i>	332,648	396,555	63,907	19%
<i>Partos Atendidos</i>	18,443	19,475	1,032	6%
INTERVENCIONES QUIRÚRGICAS	183,551	214,814	31,263	17%
<i>Cirugía Mayor y Procedimientos</i>	42,769	52,445	9,676	23%
<i>Cirugía Menor y Procedimientos</i>	140,782	162,369	21,587	15%
SERVICIOS AUXILIARES				
<i>Recetas Despachadas</i>	21,509,229	24,286,858	2,777,629	13%
<i>Radiografías (Placas Utilizadas)</i>	722,463	897,433	174,970	24%
<i>Exámenes de Laboratorio</i>	9,368,802	10,909,741	1,540,939	16%

CONSULTA MÉDICA ATENDIDA EN EL ISS 2021-2022



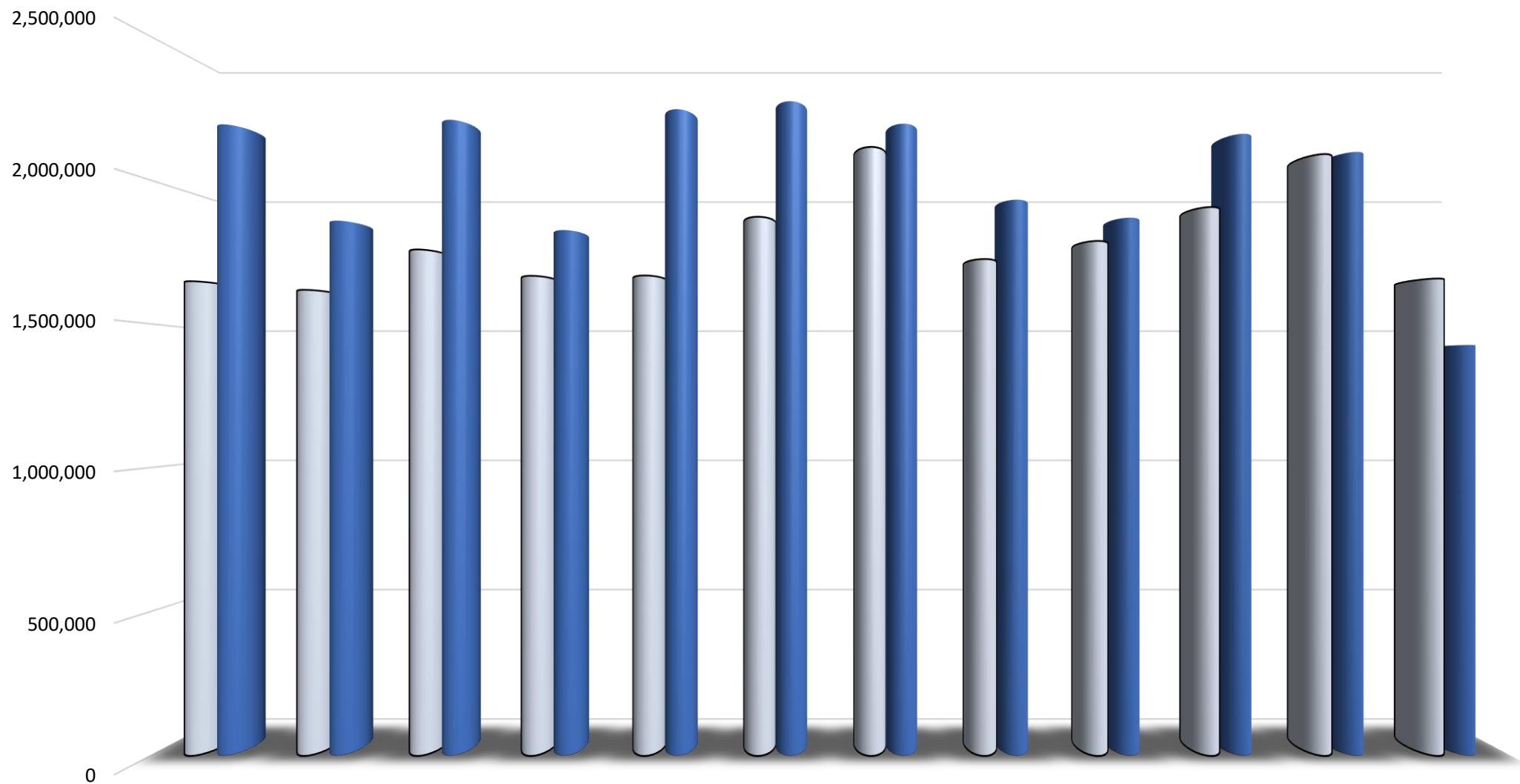
	Enero	Febrero	Marzo	Abril	Mayo	Junio	Julio	Agosto	Septiembre	Octubre	Noviembre	Diciembre
■ 2021	348,450	329,601	364,441	359,349	402,249	439,966	489,848	394,801	448,849	428,333	426,974	331,737
■ 2022	538,349	421,297	504,622	398,142	534,297	553,529	533,178	479,153	515,655	531,191	572,697	383,675

CASOS DE HOSPITALIZACIÓN (EGRESOS) EN EL ISSS 2021-2022



	Enero	Febrero	Marzo	Abril	Mayo	Junio	Julio	Agosto	Septiembre	Octubre	Noviembre	Diciembre
■ 2021	5,141	5,210	6,073	5,887	6,479	6,974	7,386	6,827	7,197	7,118	7,005	6,801
■ 2022	6,731	6,600	7,940	7,138	8,029	7,809	8,072	7,935	8,364	8,702	8,237	7,974

RECETAS DESPACHADAS EN EL ISSS 2021-2022



	Enero	Febrero	Marzo	Abril	Mayo	Junio	Julio	Agosto	Septiembre	Octubre	Noviembre	Diciembre
□ 2021	1,647,796	1,617,935	1,758,210	1,666,576	1,667,712	1,871,752	2,114,374	1,724,858	1,787,752	1,905,578	2,089,554	1,657,132
■ 2022	2,193,261	1,858,614	2,209,133	1,825,876	2,245,839	2,273,658	2,195,576	1,931,456	1,869,005	2,160,530	2,097,529	1,426,381



Gracias

**Instituto salvadoreño
del Seguro Social**
