

Instituto Salvadoreño de Transformación Agraria
ESTADO DE SITUACION FINANCIERA
 al 31 de Agosto del 2014
 (EN DOLARES)

10/09/2014
 Pag. 1 de 3

Institucional

RECURSOS	Parcial	Total
Fondos		4,792,265.22
Disponibilidades	2,273,354.71	
Caja General	19,534.85	
Bancos Comerciales M/D	1,474,054.41	
Banco Central de Reserva Fondos Restringidos M/D	743,377.07	
Fondos Depósitos en Tesoro Público	36,388.38	
Anticipos de Fondos	2,221,262.54	
Anticipos a Empleados	189,977.56	
Anticipos por Servicios	2,030,874.09	
Anticipos de Fondos a Dependencias Institucionales	410.89	
Deudores Monetarios	297,647.97	
D.M. x Transferencias Corrientes Recibidas	297,647.97	
Inversiones Financieras		134,802,567.21
Inversiones Temporales	241,199.04	
Depósitos a Plazo en el Sector Financiero en el Interior	241,199.04	
Inversiones Permanentes	116.82	
Inversión en Títulosvalores en el Interior	116.82	
Inversiones en Préstamos, Corto Plazo	11,274,970.32	
Préstamos de Fomento Agropecuario	11,274,970.32	
Inversiones en Préstamos, Largo Plazo	81,151,611.44	
Préstamos de Fomento Industrial	1,303,038.66	
Préstamos de Fomento Agropecuario	75,031,741.67	
Préstamos a Gobierno Central	4,792,842.11	
Préstamos a Empresas Públicas	23,989.00	
Deudores Financieros	204,936.50	
Deudores por Reintegros	68,569.77	
Deudores Monetarios por Percibir	136,366.73	
Inversiones Intangibles	63,695.50	
Seguros Pagados por Anticipado	47,457.41	
Derechos de Propiedad Intangible	59,603.73	
Amortizaciones Acumuladas	(43,365.64)	
Inversiones no Recuperables	41,866,037.59	
Inversiones Financieras en Cobranza Judicial	2,440,658.41	
Inversiones Temporales no Recuperables	33,184,130.61	
Inversiones Permanentes no Recuperables	6,211,710.78	
Deudores Financieros no Recuperables	29,537.79	
Inversiones en Existencias		54,009,403.52
Existencias Institucionales	54,009,403.52	
Productos Alimenticios Agropecuarios y Forestales	20.72	
Productos Textiles y Vestuarios	599.80	
Materiales de Oficina, Productos de Papel e Impresos	10,776.45	
Productos de Cuero y Caucho	3,648.84	
Productos Químicos, Combustibles y Lubricantes	60,440.19	
Minerales y Productos Derivados	335.58	
Materiales de Uso o Consumo	16,284.49	

Instituto Salvadoreño de Transformación Agraria
ESTADO DE SITUACION FINANCIERA
 al 31 de Agosto del 2014
 (EN DOLARES)

10/09/2014

Pag. 2 de 3

Institucional


RECURSOS	Parcial	Total
Bienes de Uso y Consumo Diversos	23,457.80	
Inmueble para la Venta	53,852,640.78	
Existencias por Liquidar	41,198.87	
Inversiones en Bienes de Uso		2,046,849.03
Bienes Depreciables	2,046,849.03	
Bienes Inmuebles	640,265.51	
Obras para Servicios de Salud y Saneamiento Ambiental	430,069.49	
Infraestructura para Educación y Recreación	182,585.52	
Adiciones, Reparaciones y Mejoras de Bienes	302,056.26	
Instalaciones Eléctricas y Comunicaciones	135,491.20	
Maquinaria y Equipo de Producción	257,606.74	
Equipos Médicos y de Laboratorios	13,534.17	
Equipo de Transporte, Tracción y Elevación	2,639,883.29	
Maquinaria, Equipo y Mobiliario Diverso	846,803.58	
Depreciación Acumulada	(3,401,446.73)	
TOTAL RECURSOS		195,651,084.98

Instituto Salvadoreño de Transformación Agraria
 ESTADO DE SITUACION FINANCIERA
 al 31 de Agosto del 2014
 (EN DOLARES)


10/09/2014
 Pag. 3 de 3

Institucional

OBLIGACIONES	Parcial	Total
Deuda Corriente		3,683,839.14
Depósitos de Terceros	3,101,277.48	
Depósitos Ajenos	2,380,770.68	
Anticipos por Ventas de Bienes	720,202.75	
Depósitos Retenciones Fiscales	145.00	
Anticipo de Impuesto Retenido IVA	159.05	
Acreeedores Monetarios	582,561.66	
A. M. x Remuneraciones	117,521.79	
A.M. x Adquisiciones de Bienes y Servicios	400,755.83	
A.M. x Gastos Financieros y Otros	1,604.98	
A.M. x Transferencias Corrientes Otorgadas	2,275.01	
A.M. x Inversiones en Activos Fijos	54,116.92	
A.M. x Operaciones de Ejercicios Anteriores	6,287.13	
Financiamiento de Terceros		292,985,404.15
Endeudamiento Interno	168,113,867.15	
Títulosvalores en el Mercado Nacional	53,925,589.07	
Empréstitos del Gobierno Central	114,188,278.08	
Acreeedores Financieros	124,871,537.00	
Acreeedores Monetarios por Pagar	4,316,122.11	
Provisión para Financiamiento de Terceros por Aplicar	120,555,414.89	
Patrimonio Estatal		(94,246,592.76)
Patrimonio	(93,947,474.08)	
Patrimonio Instituciones Descentralizadas	21,050,512.61	
Donaciones y Legados Bienes Corporales	382,798.12	
Resultado Ejercicios Anteriores	(115,380,784.81)	
Detrimento Patrimonial	(299,118.68)	
Detrimentos de Fondos	(29,964.23)	
Detrimentos de Inversiones en Bienes de Uso	(269,154.45)	
RESULTADO DEL EJERCICIO	(6,771,565.55)	(6,771,565.55)
TOTAL OBLIGACIONES		195,651,084.98

F. 
 JEFE UFI



F. 
 CONTADOR



Instituto Alvaladereño de Transformación Agraria
ESTADO DE RENDIMIENTO ECONOMICO
Del 1 de Enero al 31 de Agosto del 2014
(EN DOLARES)

Institucional


GASTOS DE GESTION	CORRIENTE	ANTERIOR	INGRESOS DE GESTION	CORRIENTE	ANTERIOR
Gastos en Personal	28,348,459.09	0.00	Ingresos Financieros y Otros	33,083,215.97	0.00
Remuneraciones Personal Permanente	1,495,457.11	0.00	Rentabilidad de Inversiones Financieras	13,155,681.88	0.00
Remuneraciones Personal Eventual	19,809,422.37	0.00	Intereses de Préstamos Otorgados	19,901,515.61	0.00
Remuneraciones por Servicios Extraordinarios	2,378,725.92	0.00	Arrendamiento de Bienes	26,018.48	0.00
Contrib. Patronales a Inst. de Seguridad Social Pública	1,557,754.63	0.00	Ingresos por Transferencias Corrientes Recibidas	19,663,879.75	0.00
Contrib. Patronales a Inst. de Seguridad Social Privadas	1,050,201.14	0.00	Transferencias Corrientes del Sector Público	15,658,040.15	0.00
Indemnizaciones	1,276,312.45	0.00	Transferencias entre Dependencias Institucionales	4,005,839.60	0.00
Otras Remuneraciones	780,585.47	0.00	Ingresos por Transferencias de Capital Recibidas	124,609,869.65	0.00
Gastos en Bienes de Consumo y Servicios	10,724,296.61	0.00	Transferencias de Capital del Sector Público	124,609,869.65	0.00
Productos Alimenticios, Agropecuarios y Forestales	454,988.31	0.00	Ingresos por Ventas de Bienes y Servicios	5,796,498.71	0.00
Productos Textiles y Vestuarios	76,702.24	0.00	Tasas de Servicios Públicos	223,858.34	0.00
Materiales de Oficina, Productos de Papel e Impresos	99,661.16	0.00	Venta de Bienes	405,402.40	0.00
Productos de Cuero y Caucho	81,969.41	0.00	Venta de Servicios Públicos	5,118,892.04	0.00
Productos Químicos, Combustibles y Lubrificantes	671,452.40	0.00	Venta de Desechos y Residuos	2,106.47	0.00
Minerales y Productos Derivados	88,874.85	0.00	Venta de Bienes Muebles	33,073.05	0.00
Materiales de Uso o Consumo	106,575.28	0.00	Venta de Bienes Inmuebles	13,166.41	0.00
Bienes de Uso y Consumo Diverso	949,693.60	0.00	Ingresos por Actualizaciones y Ajustes	58,619,745.33	0.00
Servicios Básicos	178,948.39	0.00	Indemnizaciones y Valores no Reclamados	38,455.90	0.00
Mantenimiento y Reparación	162,070.83	0.00	Ingresos Diversos	2,622,961.19	0.00
Servicios Comerciales	560,020.08	0.00	Corrección de Recursos	16,634,764.61	0.00
Otros Servicios y Arrendamientos Diversos	4,214,215.20	0.00	Ajustes de Ejercicios Anteriores	39,323,563.63	0.00
Arrendamientos y Derechos	154,945.41	0.00	SUB TOTAL INGRESOS	241,773,209.41	0.00
Pasejes y Viáticos	994,788.47	0.00	RESULTADO DEL EJERCICIO	6,771,565.55	0.00
Servicios Técnicos y Profesionales	1,839,390.98	0.00	TOTAL DE INGRESOS DE GESTION	248,544,774.96	0.00
Gastos en Bienes Capitalizables	464,009.30	0.00			
Maquinarias y Equipos de Producción	23,962.34	0.00			
Equipos Médicos y de Laboratorios	860.81	0.00			
Equipos de Transporte	5,600.98	0.00			
Maquinaria, Equipo y Mobiliario Diverso	130,602.55	0.00			
Libros y Colecciones	1,711.26	0.00			
Semovientes	215,714.29	0.00			
Gastos en Activos Intangibles	85,557.07	0.00			
Gastos Financieros y Otros	108,701,016.53	0.00			
Primas y Gastos por Seguros y Comisiones Bancarias	79,802.55	0.00			
Impuestos, Tasas y Derechos	117,573.76	0.00			
Intereses y Comisiones de Títulos/valores en el Mercado Nacior	38,292,435.89	0.00			


Instituto Salvadoreño de Transformación Agraria
ESTADO DE RENDIMIENTO ECONOMICO
Del 1 de Enero al 31 de Agosto del 2014
(EN DOLARES)

Institucional

GASTOS DE GESTION	CORRIENTE	ANTERIOR
Intereses y Comisiones de la Deuda Interna	68,654,769.15	0.00
Gastos Corrientes Diversos	1,556,435.18	0.00
Gastos en Transferencias Otorgadas	49,238,786.39	0.00
Transferencias Corrientes al Sector Público	2,014,065.90	0.00
Transferencias de Capital al Sector Público	17,280,350.73	0.00
Transferencias Corrientes al Sector Privado	234,409.11	0.00
Transferencias de Capital al Sector Privado	25,717,924.96	0.00
Transferencias entre Dependencias Institucionales	3,992,035.69	0.00
Costos de Ventas y Cargos Calculados	43,159,623.07	0.00
Gastos por Descargo de Bienes de Larga Duración	1,750,526.73	0.00
Amortización de Inversiones Intangibles	62,571.98	0.00
Gastos por Inversiones no Recuperables	40,092,186.83	0.00
Depreciación de Bienes de Uso	1,248,773.34	0.00
Gastos por Obsolescencia, Mermas y Deterioro de Existencias	1,992.65	0.00
Gastos por Descuentos y Bonificaciones	3,571.54	0.00
Gastos de Actualizaciones y Ajustes	7,908,583.97	0.00
Gastos por Pérdidas de Inversiones Financieras	757,579.16	0.00
Gastos por Pérdidas o Daños de Bienes de Uso	1,266.95	0.00
Ajustes de Ejercicios Anteriores	7,149,737.86	0.00
SUB TOTAL GASTOS	248,544,774.96	0.00




F. 
JEFE UFI




Instituto Salvadoreño de Transformación Agraria
 ESTADO DE FLUJO DE FONDOS
 Del 1 de Enero al 31 de Agosto del 2014
 (EN DOLARES)

Institucional

ESTRUCTURA	CORRIENTE	ANTERIOR
DISPONIBILIDADES INICIALES	1,672,094.96	0.00
DISPONIBILIDADES INICIALES	1,672,094.96	0.00
RESULTADO OPERACIONAL NETO	654,295.88	0.00
FUENTES OPERACIONALES	7,387,458.73	0.00
USOS OPERACIONALES	6,733,162.85	0.00
FINANCIAMIENTO DE TERCEROS NETO	(11,428.57)	0.00
SERVICIO DE LA DEUDA	11,428.57	0.00
RESULTADO NO OPERACIONAL NETO	(41,607.56)	0.00
FUENTES NO OPERACIONALES	802,831.75	0.00
USOS NO OPERACIONALES	844,439.31	0.00
DISPONIBILIDAD FINAL	2,273,354.71	0.00

F. 
 JEFE UFI



F. 
 CONTADOR



Instituto Salvadoreño de Transformación Agraria
 - UJO DE FONDOS -COMPOSICION-
 Del 1 de Enero al 31 de Agosto del 2014
 (EN DOLARES)

Institucional

FUENTES	CORRIENTE	ANTERIOR	USOS	CORRIENTE	ANTERIOR
OPERACIONAL	7,387,458.73	0.00	OPERACIONAL	6,733,162.85	0.00
D.M. x Venta de Bienes y Servicios	119,943.43	0.00	A. M. x Remuneraciones	2,995,908.34	0.00
D.M. x Ingresos Financieros y Otros	32,543.03	0.00	A.M. x Adquisiciones de Bienes y Servicios	814,290.78	0.00
D.M. x Transferencias Corrientes Recibidas	6,200,128.38	0.00	A.M. x Gastos Financieros y Otros	68,811.11	0.00
D.M. x Recuperación de Inversiones Financieras	231,758.95	0.00	A.M. x Transferencias Corrientes Otorgadas	2,038,407.85	0.00
D.M. X Reintegros de Fondos	614.47	0.00	A.M. x Inversiones en Activos Fijos	12,443.85	0.00
D.M. x Operaciones de Ejercicios Anteriores	802,470.47	0.00	A.M. x Operaciones de Ejercicios Anteriores	803,300.92	0.00
NO OPERACIONAL	802,831.75	0.00	SERVICIOS DE LA DEUDA	11,428.57	0.00
Anticipos a Empleados	4.00	0.00	A.M. x Amortización de Endeudamiento Público	11,428.57	0.00
Anticipos por Servicios	716,168.45	0.00	NO OPERACIONAL	844,439.31	0.00
Depósitos Ajenos	86,189.07	0.00	Anticipos a Empleados	25,004.28	0.00
Depósitos Retenciones Fiscales	145.00	0.00	Anticipos por Servicios	503,777.27	0.00
Anticipo de Impuesto Retenido IVA	325.23	0.00	Depósitos Ajenos	315,112.55	0.00
			Anticipo de Impuesto Retenido IVA	545.21	0.00
TOTAL FUENTES	8,190,290.48	0.00	AUMENTO NETO DE DISPONIBILIDADES	601,259.75	0.00
			TOTAL USOS	8,190,290.48	0.00

INSTITUTO SALVADOREÑO DE TRANSFORMACIÓN AGRARIA
ESTADO DE EJECUCION PRESUPUESTARIA DE EGRESOS
Reporte Acumulado Del 1 de Enero al 31 de Agosto del 2014
(EN DOLARES)

Institucional

CODIGO	CONCEPTO	CREDITO PRESUPUESTARIO	DEVENGADO	SALDO PRESUPUESTARIO
51	Remuneraciones	1,749,556.63	1,111,353.19	638,203.44
511	Remuneraciones Permanentes	1,499,964.83	954,573.08	545,391.75
51101	Sueldos	1,222,717.95	809,171.27	413,546.68
51103	Aguinaldos	102,215.85	0.00	102,215.85
51105	Dietas	30,631.88	17,217.74	13,414.14
51107	Beneficios Adicionales	144,399.15	128,184.07	16,215.08
512	Remuneraciones Eventuales	27,644.01	0.00	27,644.01
51201	Sueldos	23,327.14	0.00	23,327.14
51203	Aguinaldos	3,485.00	0.00	3,485.00
51207	Beneficios Adicionales	831.87	0.00	831.87
514	Contribuciones Patronales a Inst de Seg Social Públicas	104,195.98	65,697.91	38,498.07
51401	Por Remuneraciones Permanentes	103,362.98	65,697.91	37,665.07
51402	Por Remuneraciones Eventuales	833.00	0.00	833.00
515	Contribuciones Patronales a Inst de Seg Social Privadas	72,129.99	45,460.38	26,669.61
51501	Por Remuneraciones Permanentes	70,719.99	45,460.38	25,259.61
51502	Por Remuneraciones Eventuales	1,410.00	0.00	1,410.00
517	Indemnizaciones	45,621.82	45,621.82	0.00
51701	Al Personal de Servicios Permanentes	36,007.37	36,007.37	0.00
51702	Al Personal de Servicios Eventuales	9,614.45	9,614.45	0.00
54	Adquisiciones de Bienes y Servicios	2,333,796.17	1,193,452.32	1,140,343.85
541	Bienes de Uso y Consumo	1,093,449.89	468,109.21	625,340.68
54101	Productos Alimenticios para Personas	251,923.69	159,964.35	91,959.34
54102	Productos Alimenticios para Animales	47,142.22	17,246.96	29,895.26
54103	Productos Agropecuarios y Forestales	13,146.44	3,236.87	9,909.57
54104	Productos Textiles y Vestuarios	69,142.97	2,898.48	66,244.49
54105	Productos de Papel y Cartón	44,315.61	11,510.66	32,804.95
54106	Productos de Cuero y Caucho	1,008.98	494.98	514.00
54107	Productos Químicos	71,012.94	39,223.56	31,789.38
54108	Productos Farmacéuticos y Medicinales	87,430.53	48,608.94	38,821.59
54109	Llantas y Neumáticos	12,929.00	1,870.94	11,058.06
54110	Combustibles y Lubricantes	281,274.80	128,300.29	152,974.51
54111	Minerales no Metálicos y Productos Derivados	1,683.75	596.32	1,087.43
54112	Minerales Metálicos y Productos Derivados	10,836.77	1,738.24	9,098.53
54113	Materiales e Instrumental de Laboratorios y uso Médico	1,009.46	218.76	790.70
54114	Materiales de Oficina	7,372.05	1,983.42	5,388.63
54115	Materiales Informáticos	33,268.28	12,419.95	20,848.33
54116	Libros , Textos, Utiles de Enseñanza y Publicaciones	589.26	563.60	25.66

INSTITUTO SALVADOREÑO DE TRANSFORMACIÓN AGRARIA
ESTADO DE EJECUCION PRESUPUESTARIA DE EGRESOS
Reporte Acumulado Del 1 de Enero al 31 de Agosto del 2014
(EN DOLARES)


Institucional

CODIGO	CONCEPTO	CREDITO PRESUPUESTARIO	DEVENGADO	SALDO PRESUPUESTARIO
54117	Materiales de Defensa y Seguridad Pública	45.00	45.00	0.00
54118	Herramientas, Repuestos y Accesorios	53,725.46	15,980.55	37,744.91
54119	Materiales Eléctricos	12,890.66	4,934.57	7,956.09
54199	Bienes de Uso y Consumo Diversos	92,702.02	16,272.77	76,429.25
542	Servicios Básicos	210,239.93	141,999.28	68,240.65
54201	Servicios de Energía Eléctrica	126,673.91	92,843.18	33,830.73
54202	Servicios de Agua	26,813.03	19,670.81	7,142.22
54203	Servicios de Telecomunicaciones	56,752.99	29,485.29	27,267.70
543	Servicios Generales y Arrendamientos	612,993.93	326,088.30	286,905.63
54301	Mantenimientos y Reparaciones de Bienes Muebles	22,139.00	2,816.44	19,322.56
54302	Mantenimientos y Reparaciones de Vehículos	5,462.76	988.89	4,473.87
54304	Transportes, Fletes y Almacenamientos	60.00	30.00	30.00
54305	Servicios de Publicidad	5,681.59	2,331.59	3,350.00
54306	Servicios de Vigilancia	128,006.40	64,003.20	64,003.20
54307	Servicios de Limpiezas y Fumigaciones	349.15	0.00	349.15
54308	Servicios de Lavanderías y Planchado	275.40	135.40	140.00
54312	Servicios Portuarios, Aeroportuarios y Ferroviarios	45.00	45.00	0.00
54313	Impresiones, Publicaciones y Reproducciones	10,175.95	3,908.51	6,267.44
54316	Arrendamiento de Bienes Muebles	25,194.97	11,185.11	14,009.86
54317	Arrendamiento de Bienes Inmuebles	26,247.52	8,628.42	17,619.10
5439	Servicios Generales y Arrendamientos Diversos	389,356.19	232,015.74	157,340.45
544	Pasajes y Viáticos	178,260.35	115,785.47	62,474.88
54401	Pasajes al Interior	226.00	226.00	0.00
54402	Pasajes al Exterior	3,000.00	2,633.47	366.53
54403	Viáticos por Comisión Interna	173,634.35	111,576.00	62,058.35
54404	Viáticos por Comisión Externa	1,400.00	1,350.00	50.00
545	Consultorías, Estudios e Investigaciones	238,852.07	141,470.06	97,382.01
54503	Servicios Jurídicos	196,463.73	135,793.72	60,670.01
54504	Servicios de Contabilidad y Auditoría	16,076.34	5,676.34	10,400.00
54507	Desarrollos Informáticos	26,312.00	0.00	26,312.00
55	Gastos Financieros y Otros	76,095.08	60,930.58	15,164.50
555	Impuestos, Tasas y Derechos	19,562.74	9,760.66	9,802.08
55599	Impuestos, Tasas y Derechos Diversos	19,562.74	9,760.66	9,802.08
556	Seguros, Comisiones y Gastos Bancarios	47,541.53	47,531.53	10.00
55601	Primas y Gastos de Seguros de Personas	2,260.00	2,260.00	0.00
55602	Primas y Gastos de Seguros de Bienes	45,258.43	45,258.43	0.00
55603	Comisiones y Gastos Bancarios	23.10	13.10	10.00

INSTITUTO SALVADOREÑO DE TRANSFORMACIÓN AGRARIA
ESTADO DE EJECUCION PRESUPUESTARIA DE EGRESOS
Reporte Acumulado Del 1 de Enero al 31 de Agosto del 2014
(EN DOLARES)

Institucional

CODIGO	CONCEPTO	CREDITO PRESUPUESTARIO	DEVENGADO	SALDO PRESUPUESTARIO
557	Otros Gastos no Clasificados	8,990.81	3,638.39	5,352.42
55704	Comisiones y Descuentos sobre Ventas	8,042.11	3,571.54	4,470.57
55799	Gastos Diversos	948.70	66.85	881.85
56	Transferencias Corrientes	3,205,527.48	2,040,682.86	1,164,844.62
562	Transferencias Corrientes al Sector Público	3,110,427.48	2,014,065.90	1,096,361.58
56201	Transferencias Corrientes al Sector Público	3,110,427.48	2,014,065.90	1,096,361.58
562	Transferencias Corrientes al Sector Privado	95,100.00	26,616.96	68,483.04
56303	A Organismos sin Fines de Lucro	6,100.00	4,933.36	1,166.64
56304	A Personas Naturales	89,000.00	21,683.60	67,316.40
61	Inversiones en Activos Fijos	326,139.64	66,560.77	259,578.87
611	Bienes Muebles	215,650.01	48,116.48	167,533.53
61101	Mobiliarios	25,680.00	15,093.00	10,587.00
61102	Maquinarias y Equipos	10,170.01	6,419.98	3,750.03
61104	Equipos Informáticos	154,496.50	1,300.00	153,196.50
61199	Bienes Muebles Diversos	25,303.50	25,303.50	0.00
614	Intangibles	40,801.87	6,756.53	34,045.34
61403	Derechos de Propiedad Intelectual	40,801.87	6,756.53	34,045.34
616	Infraestructuras	69,687.76	11,687.76	58,000.00
61604	De Vivienda y Oficina	25,643.48	0.00	25,643.48
61606	Eléctricas y Comunicaciones	19,999.99	11,687.76	8,312.23
619	Obras de Infraestructura Diversas	24,044.29	0.00	24,044.29
Total Rubro		7,691,115.00	4,472,979.72	3,218,135.28
Total Cuenta		7,691,115.00	4,472,979.72	3,218,135.28
Total Especifico		7,691,115.00	4,472,979.72	3,218,135.28


 F. _____
JEFE UFI



F. _____
CONTADOR

INSTITUTO SALVADOREÑO DE TRANSFORMACIÓN AGRARIA
ESTADO DE EJECUCION PRESUPUESTARIA DE INGRESOS
Reporte Acumulado Del 1 de Enero al 31 de Agosto del 2014
(EN DOLARES)

Institucional

CODIGO	CONCEPTO	PRESUPUESTO	DEVENGADO	SALDO PRESUPUESTARIO
14	VENTA DE BIENES Y SERVICIOS	30,360.00	14,287.50	16,072.50
141	Venta de Bienes	180.00	0.00	180.00
14199	Ventas de Bienes Diversos	180.00	0.00	180.00
142	Ingresos por Prestación de Servicios Públicos	30,180.00	14,287.50	15,892.50
14299	Servicios Diversos	30,180.00	14,287.50	15,892.50
15	INGRESOS FINANCIEROS Y OTROS	2,620.00	656.33	1,963.67
152	Intereses por Préstamos	2,500.00	634.91	1,865.09
1520	A Personas Naturales	2,500.00	634.91	1,865.09
154	Arrendamientos de Bienes	120.00	20.58	99.42
15402	Arrendamientos de Bienes Inmuebles	120.00	20.58	99.42
157	Otros Ingresos no Clasificados	0.00	0.84	-0.84
15799	Ingresos Diversos	0.00	0.84	-0.84
16	TRANSFERENCIAS CORRIENTES	7,578,075.83	4,483,710.45	3,094,365.38
162	Transferencias Corrientes del Sector Público	7,578,075.83	4,483,710.45	3,094,365.38
1624200	Ramo de Agricultura y Ganadería	7,578,075.83	4,483,710.45	3,094,365.38
23	RECUPERACION DE INVERSIONES FINANCIERAS	80,059.17	27,375.64	52,683.53
232	Recuperación de Préstamos	80,059.17	27,375.64	52,683.53
23210	A Personas Naturales	80,059.17	27,375.64	52,683.53
Total Rubro		7,691,115.00	4,526,029.92	3,165,085.08
Total Cuenta		7,691,115.00	4,526,029.92	3,165,085.08
Total Especifico		7,691,115.00	4,526,029.92	3,165,085.08



F.

JEFE UFI



F.

CONTADOR