

DEPARTAMENTO DE LA LIBERTAD
ALCALDIA MUNICIPAL DE LA LIBERTAD
BALANCE DE COMPROBACIÓN

Del 01 de Julio Al 31 de Diciembre de 2021 *- Cierre Preliminar

En dólares de los Estados Unidos de Norteamérica

oswal.mendoza

Institucional

CODIGO		SALDO INICIAL	DEBE	HABER	SALDO ACUMULADO
2	RECURSOS	13,714,206.16	21,310,092.55	17,696,400.75	17,327,897.96
21	FONDOS	2,227,617.27	20,047,189.74	15,483,812.12	6,790,994.89
211	DISPONIBILIDADES	1,414,460.81	8,088,157.66	8,057,595.94	1,445,022.53
21101	Caja General	28,765.56	1,329,263.28	1,336,222.92	21,805.92
21101001	Caja General	28,765.56	1,329,263.28	1,336,222.92	21,805.92
21109	Bancos Comerciales M/D	1,385,695.22	6,758,894.38	6,721,373.02	1,423,216.58
21109001	Bancos Comerciales M/D	1,385,695.22	6,758,894.38	6,721,373.02	1,423,216.58
21117	Bancos Comerciales Fondos	0.03	0.00	0.00	0.03
21117001	Bancos Comerciales Fondos	0.03	0.00	0.00	0.03
212	ANTICIPOS DE FONDOS	167,052.35	32,811.64	33,085.43	166,778.56
21201	Anticipos a Empleados	163,384.85	32,503.39	33,085.43	162,802.81
21201001	Anticipos a Empleados	163,384.85	32,503.39	33,085.43	162,802.81
21209	Anticipos a Proveedores	3,667.50	308.25	0.00	3,975.75
21209001	Anticipos a Proveedores	3,667.50	308.25	0.00	3,975.75
213	DEUDORES MONETARIOS	646,104.11	11,926,220.44	7,393,130.75	5,179,193.80
21310	D. M. x Impuestos Municipales	0.00	1,178,994.55	316,966.57	862,027.98
21310001	D. M. x Impuestos Municipales	0.00	1,178,994.55	316,966.57	862,027.98
21312	D. M. x Tasas y Derechos	2.71	3,113,121.97	864,383.98	2,248,740.70
21312001	D. M. x Tasas y Derechos	2.71	3,113,121.97	864,383.98	2,248,740.70
21314	D. M. x Venta de Bienes y	0.00	2,640.65	2,640.65	0.00
21314001	D. M. x Venta de Bienes y	0.00	2,640.65	2,640.65	0.00
21315	D. M. x Ingresos Financieros y	0.00	1,893,944.91	67,136.10	1,826,808.81
21315001	D. M. x Ingresos Financieros y	0.00	1,893,944.91	67,136.10	1,826,808.81
21316	D. M. x Transferencias Corrientes	192,228.45	172,354.17	300,267.72	64,314.90
21316001	D. M. x Transferencias Corrientes	0.00	7,895.00	7,895.00	0.00
21316834	Instituto Salvadoreño de	192,228.45	-121,543.55	6,370.00	64,314.90
21316933	Obligaciones y Transferencias	0.00	72,565.52	72,565.52	0.00
21316935	Tesoro Público (DGT)	0.00	213,437.20	213,437.20	0.00
21322	D. M. x Transferencias de Capital	453,872.95	343,623.47	620,195.01	177,301.41
21322001	D. M. x Transferencias de Capital	0.00	296.46	296.46	0.00
21322834	Instituto Salvadoreño de	453,872.95	128,042.38	430,624.35	151,290.98
21322933	Obligaciones y Transferencias	0.00	215,284.63	189,274.20	26,010.43
21385	D. M. x Transferencias entre	0.00	4,259,732.71	4,259,732.71	0.00
21385001	D. M. x Transferencias entre	0.00	4,259,732.71	4,259,732.71	0.00
21389	D. M. x Operaciones de Ejercicios	0.00	961,808.01	961,808.01	0.00
21389001	D. M. x Operaciones de Ejercicios	0.00	961,808.01	961,808.01	0.00
22	INVERSIONES FINANCIERAS	4,916,476.94	639,550.64	1,601,358.65	3,954,668.93
221	INVERSIONES TEMPORALES	77.52	0.00	0.00	77.52
22105	Inversión en Acciones y	77.52	0.00	0.00	77.52
22105001	Acciones	77.52	0.00	0.00	77.52
222	INVERSIONES PERMANENTES	6,620.92	0.00	0.00	6,620.92
22205	Inversión en Acciones y	6,620.92	0.00	0.00	6,620.92
22205001	Acciones	6,620.92	0.00	0.00	6,620.92
225	DEUDORES FINANCIEROS	4,894,869.10	639,550.64	1,601,358.65	3,933,061.09
22551	Deudores Monetarios por Percibir	4,894,869.10	639,550.64	1,601,358.65	3,933,061.09
22551001	Deudores Monetarios por Percibir	4,257,574.94	639,550.64	964,065.51	3,933,060.07
22551834	ISDEM	637,294.16	0.00	637,293.14	1.02

DEPARTAMENTO DE LA LIBERTAD
ALCALDIA MUNICIPAL DE LA LIBERTAD
BALANCE DE COMPROBACIÓN

Del 01 de Julio Al 31 de Diciembre de 2021 *- Cierre Preliminar

En dólares de los Estados Unidos de Norteamérica

oswal.mendoza

Institucional

CODIGO		SALDO INICIAL	DEBE	HABER	SALDO ACUMULADO
226	INVERSIONES INTANGIBLES	14,909.40	0.00	0.00	14,909.40
22615	Derechos de Propiedad Intangible	14,909.40	0.00	0.00	14,909.40
22615003	Derechos de Propiedad	2,909.40	0.00	0.00	2,909.40
22615099	Derechos Intangibles Diversos	12,000.00	0.00	0.00	12,000.00
23	INVERSIONES EN EXISTENCIAS	13,053.90	5,497.27	10,455.58	8,095.59
231	EXISTENCIAS INSTITUCIONALES	13,053.90	5,497.27	10,455.58	8,095.59
23109	Productos Químicos,	44.78	0.00	0.00	44.78
23109001	Productos Químicos	44.78	0.00	0.00	44.78
23117	Bienes Muebles	4,059.80	0.00	0.00	4,059.80
23117001	Mobiliarios	235.00	0.00	0.00	235.00
23117002	Maquinarias y Equipos	3,761.80	0.00	0.00	3,761.80
23117004	Equipos Informáticos	63.00	0.00	0.00	63.00
23123	Especies Municipales	8,949.32	5,497.27	10,455.58	3,991.01
23123001	Especies Municipales Diversas	8,949.32	5,497.27	10,455.58	3,991.01
24	INVERSIONES EN BIENES DE USO	5,063,902.42	49,275.17	84,568.24	5,028,609.35
241	BIENES DEPRECIABLES	650,882.53	49,275.17	84,568.24	615,589.46
24101	Bienes Inmuebles	619,469.00	0.00	0.00	619,469.00
24101001	Edificios e Instalaciones	619,469.00	0.00	0.00	619,469.00
24109	Instalaciones Eléctricas y	0.00	4,452.20	0.00	4,452.20
24109001	Eléctricas y Comunicaciones	0.00	4,452.20	0.00	4,452.20
24113	Maquinaria y Equipo de	666,309.50	0.00	0.00	666,309.50
24113001	Maquinarias y Equipos de	666,309.50	0.00	0.00	666,309.50
24117	Equipos de Transporte, Tracción y	485,907.09	11,530.00	3,308.60	494,128.49
24117001	Vehículos de Transporte	485,907.09	11,530.00	3,308.60	494,128.49
24119	Maquinaria, Equipo y Mobiliario	228,101.26	7,381.02	25,830.69	209,651.59
24119001	Mobiliarios	3,045.30	0.00	0.00	3,045.30
24119002	Maquinaria y Equipo	125,084.40	3,663.32	21,315.34	107,432.38
24119004	Equipos Informáticos	37,623.39	3,717.70	686.25	40,654.84
24119005	Herramientas y Repuestos	2,694.00	0.00	0.00	2,694.00
24119099	Bienes Muebles Diversos	59,654.17	0.00	3,829.10	55,825.07
24123	Equipo de Defensa y Seguridad	4,000.00	0.00	0.00	4,000.00
24123001	Equipo de Defensa y Seguridad	4,000.00	0.00	0.00	4,000.00
24199	Depreciación Acumulada	1,352,904.32	25,911.95	55,428.95	1,382,421.32
24199001	Bienes Inmuebles	228,495.86	0.00	13,938.05	242,433.91
24199017	Equipos de Transporte, Tracción y	933,696.64	2,860.07	34,396.49	965,233.06
24199019	Maquinaria, Equipo y Mobiliario	190,711.82	23,051.88	7,094.41	174,754.35
243	BIENES NO DEPRECIABLES	4,413,019.89	0.00	0.00	4,413,019.89
24301	Bienes Inmuebles	4,413,019.89	0.00	0.00	4,413,019.89
24301001	Terrenos	4,413,019.89	0.00	0.00	4,413,019.89
25	INVERSIONES EN PROYECTOS Y	1,493,155.63	568,579.73	516,206.16	1,545,529.20
251	INVERSIONES EN BIENES	1,493,155.63	111,399.41	59,025.84	1,545,529.20
25107	Contribuciones Patronales a	0.00	2,992.00	0.00	2,992.00
25107003	Por Remuneraciones	0.00	2,992.00	0.00	2,992.00
25133	Materiales de Uso o Consumo	0.00	429.00	0.00	429.00
25133002	Materiales Informáticos	0.00	429.00	0.00	429.00
25135	Bienes de Uso y Consumo Diverso	0.00	2,500.00	2,500.00	0.00
25135001	Herramientas, Repuestos y	0.00	2,500.00	2,500.00	0.00
25157	Primas, Gastos por Seguros y	0.00	10.16	0.00	10.16

DEPARTAMENTO DE LA LIBERTAD
ALCALDIA MUNICIPAL DE LA LIBERTAD
BALANCE DE COMPROBACIÓN

Del 01 de Julio Al 31 de Diciembre de 2021 -* Cierre Preliminar

En dólares de los Estados Unidos de Norteamérica

oswal.mendoza

Institucional

CODIGO		SALDO INICIAL	DEBE	HABER	SALDO ACUMULADO
25157003	Comisiones y Gastos Bancarios	0.00	10.16	0.00	10.16
25171	Equipos de Transporte, Tracción y	441,673.49	38,038.40	0.00	479,711.89
25171001	Vehículos de Transporte	441,673.49	38,038.40	0.00	479,711.89
25173	Maquinaria, Equipo y Mobiliario	84,216.55	18,729.01	3,099.82	99,845.74
25173001	Mobiliarios	750.00	0.00	0.00	750.00
25173002	Equipos Informáticos	51,588.93	18,729.01	1,200.00	69,117.94
25173004	Maquinaria y Equipo	31,877.62	0.00	1,899.82	29,977.80
25183	Derechos de Propiedad	48,212.00	0.00	0.00	48,212.00
25183003	Derechos de Propiedad	14,738.00	0.00	0.00	14,738.00
25183099	Derechos de Intangibles Diversos	33,474.00	0.00	0.00	33,474.00
25190	Depreciación	0.00	45,601.02	0.00	45,601.02
25190001	Depreciación	0.00	45,601.02	0.00	45,601.02
25191	Costos Acumulados de la	1,075,851.35	309.98	7,825.00	1,068,336.33
25191001	Costos Acumulados de la	1,075,851.35	309.98	7,825.00	1,068,336.33
25198	Depreciación Acumulada	156,797.76	2,789.84	45,601.02	199,608.94
25198071	Equipos de Transporte, Tracción y	118,914.09	0.00	38,455.47	157,369.56
25198073	Maquinaria, Equipo y Mobiliario	37,883.67	2,789.84	7,145.55	42,239.38
252	INVERSIONES EN BIENES DE USO	0.00	457,180.32	457,180.32	0.00
25203	Remuneraciones Personal	14,672.00	44,639.00	0.00	59,311.00
25203002	Salarios por Jornal	14,672.00	44,639.00	0.00	59,311.00
25221	Productos Alimenticios,	1,135.00	24,608.00	0.00	25,743.00
25221001	Productos Alimenticios para	1,135.00	24,158.00	0.00	25,293.00
25221003	Productos Agropecuarios y	0.00	450.00	0.00	450.00
25223	Productos Textiles y Vestuarios	1,000.00	18,336.61	0.00	19,336.61
25223001	Productos Textiles y Vestuarios	1,000.00	18,336.61	0.00	19,336.61
25225	Materiales de Oficina, Productos	400.00	0.00	0.00	400.00
25225003	Libros, Textos, Útiles de	400.00	0.00	0.00	400.00
25227	Productos de Cuero y Caucho	0.00	112.16	0.00	112.16
25227001	Productos de Cuero y Caucho	0.00	112.16	0.00	112.16
25229	Productos Químicos,	0.00	160,664.17	0.00	160,664.17
25229001	Productos Químicos	0.00	139,601.90	0.00	139,601.90
25229003	Combustibles y Lubricantes	0.00	21,062.27	0.00	21,062.27
25231	Minerales y Productos Derivados	0.00	4,470.76	0.00	4,470.76
25231001	Minerales no Metálicos y	0.00	1,837.42	0.00	1,837.42
25231002	Minerales Metálicos y Productos	0.00	2,633.34	0.00	2,633.34
25233	Materiales de Uso o Consumo	0.00	15,553.48	0.00	15,553.48
25233004	Materiales Eléctricos	0.00	15,553.48	0.00	15,553.48
25235	Bienes de Uso y Consumo Diverso	1,766.66	62,547.54	0.00	64,314.20
25235001	Herramientas, Repuestos y	776.66	11,610.36	0.00	12,387.02
25235099	Bienes de Uso y Consumo Diverso	990.00	50,937.18	0.00	51,927.18
25243	Otros Servicios y Arrendamientos	12,710.00	98,293.44	0.00	111,003.44
25243001	Atenciones Oficiales	12,710.00	76,833.17	0.00	89,543.17
25243099	Servicios Generales y	0.00	21,460.27	0.00	21,460.27
25257	Primas, Gastos por Seguros y	19.75	94.30	0.00	114.05
25257003	Comisiones y Gastos Bancarios	19.75	94.30	0.00	114.05
25261	Transferencias Corrientes al	2,350.00	13,200.00	0.00	15,550.00
25261001	A Personas Naturales	2,350.00	0.00	0.00	2,350.00
25261003	A Organismos sin Fines de Lucro	0.00	13,200.00	0.00	13,200.00

DEPARTAMENTO DE LA LIBERTAD
ALCALDIA MUNICIPAL DE LA LIBERTAD
BALANCE DE COMPROBACIÓN

Del 01 de Julio Al 31 de Diciembre de 2021 *- Cierre Preliminar

En dólares de los Estados Unidos de Norteamérica

oswal.mendoza

Institucional

CODIGO		SALDO INICIAL	DEBE	HABER	SALDO ACUMULADO
25265	Construcciones, Mejoras y	95,453.40	10,243.66	0.00	105,697.06
25265002	De Salud y Saneamiento	90,098.60	9,623.46	0.00	99,722.06
25265008	Supervisión de Infraestructuras	5,354.80	620.20	0.00	5,975.00
25273	Maquinaria, Equipo y Mobiliario	74,581.14	2,475.00	0.00	77,056.14
25273001	Mobiliarios	6,784.80	2,475.00	0.00	9,259.80
25273002	Equipos Informáticos	11,531.80	0.00	0.00	11,531.80
25273003	Herramientas y Repuestos	1,508.55	0.00	0.00	1,508.55
25273004	Maquinaria y Equipo	54,755.99	0.00	0.00	54,755.99
25277	Semovientes	3,727.13	0.00	0.00	3,727.13
25277001	Ganado Vacuno	800.00	0.00	0.00	800.00
25277099	Semovientes Diversos	2,927.13	0.00	0.00	2,927.13
25283	Derechos de Propiedad	30,127.00	0.00	0.00	30,127.00
25283003	Derechos de Propiedad	2,127.00	0.00	0.00	2,127.00
25283099	Derechos de Intangibles Diversos	28,000.00	0.00	0.00	28,000.00
25290	Depreciación	0.00	1,942.20	0.00	1,942.20
25290001	Depreciación	0.00	1,942.20	0.00	1,942.20
25291	Costos Acumulados de la	8,636,439.10	0.00	4,500.00	8,631,939.10
25291001	Costos Acumulados de la	8,636,439.10	0.00	4,500.00	8,631,939.10
25298	Depreciación Acumulada	845.25	0.00	1,942.20	2,787.45
25298073	Maquinaria, Equipo y Mobiliario	845.25	0.00	1,942.20	2,787.45
25299	Aplicación Inversiones Públicas	8,873,535.93	0.00	450,738.12	9,324,274.05
25299001	Aplicación Inversiones Públicas	8,873,535.93	0.00	450,738.12	9,324,274.05
	SUB TOTAL	13,714,206.16	21,310,092.55	17,696,400.75	17,327,897.96
4	Obligaciones con Terceros	9,497,600.19	15,374,823.40	14,855,891.05	8,978,667.84
41	DEUDA CORRIENTE	732,385.62	7,523,449.85	7,181,510.20	390,445.97
412	DEPOSITOS DE TERCEROS	196,513.62	149,121.87	160,607.03	207,998.78
41201	Depósitos Ajenos	24,608.24	0.00	0.00	24,608.24
41201001	Depósitos Ajenos	24,608.24	0.00	0.00	24,608.24
41203	Anticipos por Servicios	107,147.56	95,299.83	98,573.27	110,421.00
41203001	Anticipos por Servicios	107,147.56	95,299.83	98,573.27	110,421.00
41205	Anticipos por Intereses	7,203.46	5,039.53	9,079.65	11,243.58
41205001	Anticipos por Intereses	7,203.46	5,039.53	9,079.65	11,243.58
41251	Depósitos de Retenciones	46,704.93	4,104.70	8,779.22	51,379.45
41251935	Dirección General de Tesorería	46,704.93	4,104.70	8,779.22	51,379.45
41252	Depósitos por Recaudaciones por	10,494.10	40,487.61	39,436.44	9,442.93
41252001	Depósitos por Recaudaciones por	10,494.10	40,487.61	39,436.44	9,442.93
41254	Anticipo de Impuesto Retenido	355.33	4,190.20	4,738.45	903.58
41254935	Anticipo de Impuesto Retenido	355.33	4,190.20	4,738.45	903.58
413	ACREEDORES MONETARIOS	535,872.00	7,374,327.98	7,020,903.17	182,447.19
41351	A. M. x Remuneraciones	274,423.55	1,477,254.10	1,304,374.56	101,544.01
41351001	A. M. x Remuneraciones	202,534.49	1,251,617.72	1,099,421.36	50,338.13
41351002	AFP-Confia	20,765.43	44,377.66	28,833.71	5,221.48
41351003	AFP CRECER	22,662.04	48,113.26	31,511.56	6,060.34
41351814	Procuraduría General de la	0.00	3,135.96	3,135.96	0.00
41351827	Instituto Nacional de Pensiones	136.42	779.16	790.26	147.52
41351837	Instituto de Previsión Social de la	536.28	3,062.92	3,101.74	575.10
41351893	Instituto Salvadoreño del Seguro	19,326.23	95,111.04	104,503.09	28,718.28

DEPARTAMENTO DE LA LIBERTAD
ALCALDIA MUNICIPAL DE LA LIBERTAD
BALANCE DE COMPROBACIÓN

Del 01 de Julio Al 31 de Diciembre de 2021 -* - Cierre Preliminar

En dólares de los Estados Unidos de Norteamérica

oswal.mendoza

Institucional

CODIGO		SALDO INICIAL	DEBE	HABER	SALDO ACUMULADO
41351921	Fondo Social para la Vivienda	0.00	1,641.30	1,641.30	0.00
41351935	Tesoro Público (DGT)	8,462.66	29,415.08	31,435.58	10,483.16
41354	A. M. x Adquisiciones de Bienes y	84,285.79	766,527.74	744,925.39	62,683.44
41354001	A. M. x Adquisiciones de Bienes y	80,338.64	759,915.61	737,302.76	57,725.79
41354834	Instituto Salvadoreño de	1,050.00	6,370.00	5,320.00	0.00
41354920	Administración Nacional de	2,897.15	0.00	2,060.50	4,957.65
41354935	Tesoro Público (DGT)	0.00	242.13	242.13	0.00
41355	A. M. x Gastos Financieros y Otros	79,198.05	492,046.99	414,490.05	1,641.11
41355001	A. M. x Gastos Financieros y Otros	2,781.14	35,097.63	33,649.35	1,332.86
41355107	Banco de América Central, S.A.	0.00	2.50	310.75	308.25
41355182	Banco Hipotecario	0.00	186.52	186.52	0.00
41355241	Banco de los Trabajadores	9,405.24	56,786.41	47,381.17	0.00
41355243	Primer Banco de los Trabajadores	9,690.95	56,953.98	47,263.03	0.00
41355245	Banco de Cooperación Financiera	4,571.79	27,591.24	23,019.45	0.00
41355270	Caja de Crédito de Acajutla	2,586.23	15,039.82	12,453.59	0.00
41355272	Caja de crédito de Ahuachapán	2,931.06	17,712.32	14,781.26	0.00
41355284	Cajas de Crédito de Ilobasco	3,448.30	20,838.02	17,389.72	0.00
41355287	Caja de Crédito de Jucuapa	3,323.76	19,276.78	15,953.02	0.00
41355300	Caja de Crédito de San Martin	4,244.00	24,909.31	20,665.31	0.00
41355305	Caja de Crédito de San Vicente	14,512.23	87,697.05	73,184.82	0.00
41355309	Caja de Crédito de Santiago	8,620.77	52,095.08	43,474.31	0.00
41355310	Caja de Crédito de	2,317.74	14,003.95	11,686.21	0.00
41355311	Caja de Crédito de Soyapango	3,118.33	18,339.21	15,220.88	0.00
41355317	Caja de Crédito de Zacatecoluca	6,896.52	41,675.47	34,778.95	0.00
41355834	Instituto Salvadoreño de	749.99	3,749.95	2,999.96	0.00
41355935	Tesoro Público (DGT)	0.00	91.75	91.75	0.00
41356	A. M. x Transferencias Corrientes	7,341.45	27,982.76	26,832.76	6,191.45
41356001	A. M. x Transferencias Corrientes	7,341.45	27,982.76	26,832.76	6,191.45
41361	A. M. x Inversiones en Activos	59,571.48	144,406.76	95,222.46	10,387.18
41361001	A. M. x Inversiones en Activos	59,571.48	106,368.36	57,184.06	10,387.18
41361385	Grupo Q El Salvador SA de CV	0.00	38,038.40	38,038.40	0.00
41371	A. M. x Amortización de	31,051.68	187,392.96	156,341.28	0.00
41371241	Banco de los Trabajadores	4,258.20	25,194.23	20,936.03	0.00
41371243	Primer Banco de los Trabajadores	3,953.21	24,910.98	20,957.77	0.00
41371245	Banco de Cooperación Financiera	2,029.13	12,014.28	9,985.15	0.00
41371270	Caja de Crédito de Acajutla	1,014.27	6,563.18	5,548.91	0.00
41371272	Caja de crédito de Ahuachapán	1,149.51	6,771.10	5,621.59	0.00
41371284	Cajas de Crédito de Ilobasco	1,352.40	7,966.18	6,613.78	0.00
41371287	Caja de Crédito de Jucuapa	1,676.91	10,727.24	9,050.33	0.00
41371300	Caja de Crédito de San Martin	1,836.00	11,570.69	9,734.69	0.00
41371305	Caja de Crédito de San Vicente	5,691.35	33,524.43	27,833.08	0.00
41371309	Caja de Crédito de Santiago	3,380.91	19,915.00	16,534.09	0.00
41371310	Caja de Crédito de	922.71	5,438.75	4,516.04	0.00
41371311	Caja de Crédito de Soyapango	1,082.26	6,864.33	5,782.07	0.00
41371317	Caja de Crédito de Zacatecoluca	2,704.82	15,932.57	13,227.75	0.00
41385	A. M. x Transferencias entre	0.00	4,260,565.25	4,260,565.25	0.00
41385001	A. M. x Transferencias entre	0.00	4,260,565.25	4,260,565.25	0.00
41389	A. M. x Operaciones de Ejercicios	0.00	18,151.42	18,151.42	0.00

DEPARTAMENTO DE LA LIBERTAD
ALCALDIA MUNICIPAL DE LA LIBERTAD
BALANCE DE COMPROBACIÓN

Del 01 de Julio Al 31 de Diciembre de 2021 -* Cierre Preliminar

En dólares de los Estados Unidos de Norteamérica

oswal.mendoza

Institucional

CODIGO		SALDO INICIAL	DEBE	HABER	SALDO ACUMULADO
41389001	A. M. x Operaciones de Ejercicios	0.00	18,148.38	18,148.38	0.00
41389837	Instituto de Previsión Social de la	0.00	3.04	3.04	0.00
42	FINANCIAMIENTO DE TERCEROS	8,765,214.57	7,851,373.55	7,674,380.85	8,588,221.87
422	ENDEUDAMIENTO INTERNO	7,755,326.12	7,820,561.13	7,664,219.85	7,598,984.84
42219	Empréstitos de Empresas	7,755,326.12	7,820,561.13	7,664,219.85	7,598,984.84
42219241	Banco de los Trabajadores	1,033,252.67	1,041,498.74	1,020,562.71	1,012,316.64
42219243	Primer Banco de los Trabajadores	1,033,348.32	1,041,909.15	1,020,951.38	1,012,390.55
42219245	Banco de Cooperación Financiera	461,499.61	465,583.82	455,598.67	451,514.46
42219270	Caja de Crédito de Acajutla	261,201.11	263,991.63	258,442.72	255,652.20
42219272	Caja de crédito de Ahuachapán	296,027.44	298,329.21	292,707.62	290,405.85
42219284	Cajas de Crédito de Ilobasco	348,267.62	350,975.65	344,361.87	341,653.84
42219287	Caja de Crédito de Jucuapa	335,315.22	339,678.16	330,627.83	326,264.89
42219300	Caja de Crédito de San Martin	414,577.56	418,959.21	409,224.52	404,842.87
42219305	Caja de Crédito de San Vicente	1,465,687.84	1,477,084.16	1,449,251.08	1,437,854.76
42219309	Caja de Crédito de Santiago	870,669.24	877,439.15	860,905.06	854,135.15
42219310	Caja de Crédito de	234,070.44	235,919.29	231,403.25	229,554.40
42219311	Caja de Crédito de Soyapango	304,883.40	307,251.18	301,469.11	299,101.33
42219317	Caja de Crédito de Zacatecoluca	696,525.65	701,941.78	688,714.03	683,297.90
424	ACREEDORES FINANCIEROS	1,009,888.45	30,812.42	10,161.00	989,237.03
42451	Acreeedores Monetarios por Pagar	1,009,888.45	30,812.42	10,161.00	989,237.03
42451001	Acreeedores Monetarios por Pagar	897,686.05	30,809.38	10,161.00	877,037.67
42451182	Banco Hipotecario de El Salvador	9.04	0.00	0.00	9.04
42451241	Banco de los Trabajadores	0.91	0.00	0.00	0.91
42451317	Caja de Crédito de Zacatecoluca	0.03	0.00	0.00	0.03
42451814	Procuraduria General de la	2,066.94	0.00	0.00	2,066.94
42451827	Instituto Nacional de Pensiones	4,925.95	0.00	0.00	4,925.95
42451837	Instituto de Pensiones de la	1,534.25	3.04	0.00	1,531.21
42451893	Instituto Salvadoreño del Seguro	35,274.57	0.00	0.00	35,274.57
42451920	Administración Nacional de	45,029.14	0.00	0.00	45,029.14
42451935	Dirección General de Tesoreria	23,361.57	0.00	0.00	23,361.57
	SUB TOTAL	9,497,600.19	15,374,823.40	14,855,891.05	8,978,667.84
8	OBLIGACIONES PROPIAS	4,216,605.97	15,145,883.54	19,278,507.69	8,349,230.12
81	PATRIMONIO ESTATAL	3,602,596.33	1,227.34	11,530.00	3,612,898.99
811	PATRIMONIO	3,607,254.46	1,227.34	11,530.00	3,617,557.12
81105	Patrimonio Municipalidades	5,260,802.92	3,227.34	11,530.00	5,269,105.58
81105001	Patrimonio Municipalidades	5,260,802.92	3,227.34	11,530.00	5,269,105.58
81107	Donaciones y Legados Bienes	148,083.00	0.00	0.00	148,083.00
81107001	Donaciones y Legados Bienes	148,083.00	0.00	0.00	148,083.00
81109	Resultado Ejercicios Anteriores	-3,021,247.14	-2,000.00	0.00	-3,019,247.14
81109001	Resultado Ejercicios Anteriores	-4,430,279.91	0.00	0.00	-4,430,279.91
81109012	RESULTADO DEL EJERCICIO 2014	-543,113.18	0.00	0.00	-543,113.18
81109013	RESULTADO DEL EJERCICIO 2015	444,909.07	0.00	0.00	444,909.07
81109014	RESULTADOS EJERCICIO 2016	1,739,338.04	0.00	0.00	1,739,338.04
81109015	RESULTADOS EJERCICIO 2017	-3,593,939.18	0.00	0.00	-3,593,939.18
81109016	RESULTADOS EJERCICIO 2018	-2,460,864.97	0.00	0.00	-2,460,864.97
81109017	RESULTADOS EJERCICIO 2019	2,715,815.24	0.00	0.00	2,715,815.24
81109018	RESULTADO EJERCICIO 2020	3,106,887.75	-2,000.00	0.00	3,108,887.75

DEPARTAMENTO DE LA LIBERTAD
ALCALDIA MUNICIPAL DE LA LIBERTAD
BALANCE DE COMPROBACIÓN

Del 01 de Julio Al 31 de Diciembre de 2021 -* - Cierre Preliminar

En dólares de los Estados Unidos de Norteamérica

oswal.mendoza

Institucional

CODIGO		SALDO INICIAL	DEBE	HABER	SALDO ACUMULADO
81111	Resultado Ejercicio Corriente	0.00	0.00	0.00	0.00
81113	Superávit por Revaluaciones	1,219,615.68	0.00	0.00	1,219,615.68
81113001	Superávit por Revaluaciones	1,219,615.68	0.00	0.00	1,219,615.68
819	DETRIMENTO PATRIMONIAL	4,658.13	0.00	0.00	4,658.13
81901	Detrimentos de Fondos	4,658.13	0.00	0.00	4,658.13
81901001	Detrimentos de Fondos	4,658.13	0.00	0.00	4,658.13
83	GASTOS DE GESTION	6,968,620.84	15,134,831.20	716.27	22,102,735.77
831	GASTOS DE INVERSIONES	129,506.81	455,777.12	539.00	584,744.93
83139	Proyectos Privativos y Uso Público	129,506.81	455,777.12	539.00	584,744.93
83139001	Proyectos Privativos y Uso Público	129,506.81	455,777.12	539.00	584,744.93
833	GASTOS EN PERSONAL	1,259,983.36	1,256,743.56	0.00	2,516,726.92
83301	Remuneraciones Personal	737,275.69	873,000.66	0.00	1,610,276.35
83301001	Sueldos	622,771.36	642,901.86	0.00	1,265,673.22
83301003	Aguinaldos	0.00	106,503.62	0.00	106,503.62
83301005	Dietas	69,562.27	78,300.00	0.00	147,862.27
83301007	Beneficios Adicionales	44,942.06	45,295.18	0.00	90,237.24
83303	Remuneraciones Personal	162,516.02	224,859.60	0.00	387,375.62
83303002	Salarios por Jornal	153,718.60	190,777.92	0.00	344,496.52
83303003	Aguinaldos	0.00	23,115.83	0.00	23,115.83
83303006	Beneficios Adicionales	8,797.42	10,965.85	0.00	19,763.27
83305	Remuneraciones por Servicios	5,557.45	4,529.21	0.00	10,086.66
83305001	Horas Extraordinarias	5,557.45	4,529.21	0.00	10,086.66
83307	Contribuciones Patronales a	71,587.73	80,704.06	0.00	152,291.79
83307001	Por Remuneraciones	71,587.73	80,704.06	0.00	152,291.79
83309	Contribuciones Patronales a	55,172.27	64,650.03	0.00	119,822.30
83309001	Por Remuneraciones	55,172.27	64,650.03	0.00	119,822.30
83311	Gastos de Representación	9,000.00	9,000.00	0.00	18,000.00
83311001	Por Prestación de Servicios en el	9,000.00	9,000.00	0.00	18,000.00
83313	Indemnizaciones	218,874.20	0.00	0.00	218,874.20
83313001	Al Personal de Servicios	187,898.99	0.00	0.00	187,898.99
83313002	Al Personal de Servicios	30,975.21	0.00	0.00	30,975.21
834	GASTOS EN BIENES DE CONSUMO	328,668.67	362,545.81	177.27	691,037.21
83401	Productos Alimenticios,	4,744.15	14,363.44	0.00	19,107.59
83401001	Productos Alimenticios para	4,500.02	14,030.83	0.00	18,530.85
83401003	Productos Agropecuarios y	244.13	332.61	0.00	576.74
83403	Productos Textiles y Vestuarios	5,169.50	4,978.75	0.00	10,148.25
83403001	Productos Textiles y Vestuarios	5,169.50	4,978.75	0.00	10,148.25
83405	Materiales de Oficina, Productos	5,882.82	8,561.24	0.00	14,444.06
83405001	Productos de Papel y Cartón	1,596.82	2,403.04	0.00	3,999.86
83405002	Materiales de Oficina	2,947.50	4,921.37	0.00	7,868.87
83405003	Libros, Textos, Útiles de	1,338.50	1,236.83	0.00	2,575.33
83407	Productos de Cuero y Caucho	4,559.50	10,568.73	0.00	15,128.23
83407001	Productos de Cuero y Caucho	3.50	671.73	0.00	675.23
83407003	Llantas y Neumáticos	4,556.00	9,897.00	0.00	14,453.00
83409	Productos Químicos,	66,171.60	34,023.99	0.00	100,195.59
83409001	Productos Químicos	10,563.52	6,715.77	0.00	17,279.29
83409003	Combustibles y Lubricantes	55,608.08	27,308.22	0.00	82,916.30
83411	Minerales y Productos Derivados	6,623.91	6,441.21	0.00	13,065.12

DEPARTAMENTO DE LA LIBERTAD
ALCALDIA MUNICIPAL DE LA LIBERTAD
BALANCE DE COMPROBACIÓN

Del 01 de Julio Al 31 de Diciembre de 2021 -*- Cierre Preliminar

En dólares de los Estados Unidos de Norteamérica

oswal.mendoza

Institucional

CODIGO		SALDO INICIAL	DEBE	HABER	SALDO ACUMULADO
83411001	Minerales no Metálicos y	5,207.43	2,515.54	0.00	7,722.97
83411002	Minerales Metálicos y Productos	1,416.48	3,925.67	0.00	5,342.15
83413	Materiales de Uso o Consumo	12,122.02	6,056.65	0.00	18,178.67
83413001	Materiales e Instrumental de	35.00	0.00	0.00	35.00
83413002	Materiales Informáticos	8,454.39	2,466.77	0.00	10,921.16
83413003	Materiales de Defensa y	0.00	715.00	0.00	715.00
83413004	Materiales Eléctricos	3,632.63	2,874.88	0.00	6,507.51
83415	Bienes de Uso y Consumo Diverso	42,676.85	58,617.85	0.00	101,294.70
83415001	Herramientas, Repuestos y	21,587.67	36,387.37	0.00	57,975.04
83415099	Bienes de Uso y Consumo Diverso	21,089.18	22,230.48	0.00	43,319.66
83417	Servicios Básicos	137,557.27	144,094.94	0.00	281,652.21
83417001	Servicios de Energía Eléctrica	44,552.21	47,371.68	0.00	91,923.89
83417002	Servicios de Agua	2,897.15	2,060.50	0.00	4,957.65
83417003	Servicios de Telecomunicaciones	16,707.24	9,384.87	0.00	26,092.11
83417004	Servicios de Correos	0.00	2.00	0.00	2.00
83417005	Alumbrado Público	73,400.67	85,275.89	0.00	158,676.56
83419	Mantenimiento y Reparación	3,556.44	10,125.33	0.00	13,681.77
83419001	Mantenimientos y Reparaciones	325.00	524.44	0.00	849.44
83419002	Mantenimientos y Reparaciones	3,231.44	9,600.89	0.00	12,832.33
83421	Servicios Comerciales	78.00	601.48	0.00	679.48
83421002	Servicios de Publicidad	63.00	191.66	0.00	254.66
83421010	Impresiones, Publicaciones y	15.00	409.82	0.00	424.82
83423	Otros Servicios y Arrendamientos	29,977.38	18,153.60	0.00	48,130.98
83423001	Atenciones Oficiales	6,138.80	12,117.33	0.00	18,256.13
83423099	Servicios Generales y	23,838.58	6,036.27	0.00	29,874.85
83425	Arrendamientos y Derechos	3,803.25	13,192.22	0.00	16,995.47
83425001	De Bienes Muebles	0.00	10,185.00	0.00	10,185.00
83425002	De Bienes Inmuebles	3,803.25	3,007.22	0.00	6,810.47
83427	Pasajes y Viáticos	15.54	1,428.00	0.00	1,443.54
83427001	Pasajes al Interior	15.54	0.00	0.00	15.54
83427003	Viáticos por Comisión Interna	0.00	1,428.00	0.00	1,428.00
83429	Servicios Técnicos y Profesionales	5,730.44	20,882.80	0.00	26,613.24
83429003	Servicios Jurídicos	2,200.44	6,600.00	0.00	8,800.44
83429005	Servicios de Capacitación	350.00	1,296.00	0.00	1,646.00
83429099	Consultorías, Estudios e	3,180.00	12,986.80	0.00	16,166.80
83433	Especies Municipales	0.00	10,455.58	177.27	10,278.31
83433001	Especies Municipales Diversas	0.00	10,455.58	177.27	10,278.31
835	GASTOS EN BIENES	3,109.13	13,903.17	0.00	17,012.30
83507	Equipo y Mobiliario Diversos	299.95	12,023.27	0.00	12,323.22
83507001	Mobiliarios	0.00	2,504.00	0.00	2,504.00
83507002	Equipos Informáticos	299.95	0.00	0.00	299.95
83507003	Maquinaria y Equipo	0.00	2,029.36	0.00	2,029.36
83507004	Herramientas y Repuestos	0.00	7,489.91	0.00	7,489.91
83513	Gastos en Activos Intangibles	2,809.18	1,879.90	0.00	4,689.08
83513003	Derechos de Propiedad	2,809.18	1,879.90	0.00	4,689.08
836	GASTOS FINANCIEROS Y OTROS	478,565.85	414,385.59	0.00	892,951.44
83601	Primas, Gastos por Seguros y	2,430.41	26,642.88	0.00	29,073.29
83601002	Primas y Gastos de Seguros de	2,366.58	26,250.07	0.00	28,616.65

DEPARTAMENTO DE LA LIBERTAD
ALCALDIA MUNICIPAL DE LA LIBERTAD
BALANCE DE COMPROBACIÓN

Del 01 de Julio Al 31 de Diciembre de 2021 -* - Cierre Preliminar

En dólares de los Estados Unidos de Norteamérica

oswal.mendoza

Institucional

CODIGO		SALDO INICIAL	DEBE	HABER	SALDO ACUMULADO
83601003	Comisiones y Gastos Bancarios	63.83	392.81	0.00	456.64
83609	Intereses y Comisiones de la	462,798.15	380,251.68	0.00	843,049.83
83609002	De Instituciones Descentralizadas	4,499.94	2,999.96	0.00	7,499.90
83609008	De Empresas Privadas Financieras	458,298.21	377,251.72	0.00	835,549.93
83613	Gastos Corrientes Diversos	13,337.29	7,491.03	0.00	20,828.32
83613003	Multas y Costas Judiciales	6,914.33	631.80	0.00	7,546.13
83613099	Gastos Diversos	6,422.96	6,859.23	0.00	13,282.19
837	GASTOS EN TRANSFERENCIAS	3,598,002.63	4,274,198.01	0.00	7,872,200.64
83709	Transferencias Corrientes al	14,939.72	13,632.76	0.00	28,572.48
83709003	A Organismos sin Fines de Lucro	7,004.72	5,262.21	0.00	12,266.93
83709004	A Personas Naturales	7,935.00	8,370.55	0.00	16,305.55
83799	Transferencias entre	3,583,062.91	4,260,565.25	0.00	7,843,628.16
83799001	Transferencias entre	3,583,062.91	4,260,565.25	0.00	7,843,628.16
838	COSTOS DE VENTAS Y CARGOS	0.00	55,428.95	0.00	55,428.95
83815	Depreciación de Bienes de Uso	0.00	55,428.95	0.00	55,428.95
83815001	Depreciación de Bienes de Uso	0.00	55,428.95	0.00	55,428.95
839	GASTOS DE ACTUALIZACIONES Y	1,170,784.39	8,301,848.99	0.00	9,472,633.38
83955	Ajustes de Ejercicios Anteriores	1,170,784.39	8,301,848.99	0.00	9,472,633.38
83955001	Ajustes de Ejercicios Anteriores	1,170,784.39	8,301,848.99	0.00	9,472,633.38
85	INGRESOS DE GESTION	7,582,630.48	9,825.00	19,266,261.42	26,839,066.90
851	INGRESOS TRIBUTARIOS	301,685.85	0.00	1,178,994.55	1,480,680.40
85119	Impuestos Municipales	301,685.85	0.00	1,178,994.55	1,480,680.40
85119001	De Comercio	82,757.26	0.00	244,865.29	327,622.55
85119002	De Industria	68,964.46	0.00	276,430.82	345,395.28
85119003	Financieros	27,166.14	0.00	44,714.98	71,881.12
85119004	De Servicios	85,370.35	0.00	230,419.83	315,790.18
85119006	Bares y Restaurantes	17.13	0.00	5.71	22.84
85119012	Máquinas Traga níquel	0.00	0.00	16,053.00	16,053.00
85119016	Transporte	0.00	0.00	30.87	30.87
85119017	Vallas Publicitarias	34,712.25	0.00	364,318.27	399,030.52
85119018	Vialidad	2,623.95	0.00	2,112.88	4,736.83
85119099	Impuestos Municipales Diversos	74.31	0.00	42.90	117.21
855	INGRESOS FINANCIEROS Y OTROS	22,238.94	0.00	252,831.47	275,070.41
85509	Arrendamiento de Bienes	22,238.94	0.00	252,831.47	275,070.41
85509099	Arrendamientos de Bienes	22,238.94	0.00	252,831.47	275,070.41
856	INGRESOS POR TRANSFERENCIAS	3,854,804.84	0.00	6,067,810.09	9,922,614.93
85601	Multas e Intereses por Mora	85,526.00	0.00	1,635,723.21	1,721,249.21
85601001	Multas por Mora de Impuestos	25,863.81	0.00	315,938.22	341,802.03
85601002	Intereses por Mora de Impuestos	55,205.73	0.00	1,312,271.46	1,367,477.19
85601005	Intereses por Mora en	6.16	0.00	0.00	6.16
85601012	Multas por Registro Civil	183.04	0.00	261.56	444.60
85601014	Otras Multas Municipales	4,246.81	0.00	2,977.92	7,224.73
85601099	Multas e Intereses Diversos	20.45	0.00	4,274.05	4,294.50
85605	Transferencias Corrientes del	195,140.95	0.00	164,459.17	359,600.12
85605834	Instituto Salvadoreño de	195,140.95	0.00	-121,543.55	73,597.40
85605933	OBLIGACIONES Y	0.00	0.00	72,565.52	72,565.52
85605935	DIRECCION GENERAL DE	0.00	0.00	213,437.20	213,437.20
85607	Transferencias Corrientes del	0.00	0.00	7,895.00	7,895.00

DEPARTAMENTO DE LA LIBERTAD
ALCALDIA MUNICIPAL DE LA LIBERTAD
BALANCE DE COMPROBACIÓN

Del 01 de Julio Al 31 de Diciembre de 2021 -* Cierre Preliminar

En dólares de los Estados Unidos de Norteamérica

oswal.mendoza

Institucional

CODIGO		SALDO INICIAL	DEBE	HABER	SALDO ACUMULADO
85607001	De Empresas Privadas no	0.00	0.00	7,895.00	7,895.00
85699	Transferencias entre	3,574,137.89	0.00	4,259,732.71	7,833,870.60
85699001	Transferencias entre	3,574,137.89	0.00	4,259,732.71	7,833,870.60
857	INGRESOS POR	1,422,720.87	0.00	343,623.47	1,766,344.34
85703	Transferencias de Capital del	1,422,106.45	0.00	343,327.01	1,765,433.46
85703834	Instituto Salvadoreño de	991,215.90	0.00	128,042.38	1,119,258.28
85703933	OBLIGACIONES Y	430,890.55	0.00	215,284.63	646,175.18
85707	Transferencias de Capital del	614.42	0.00	296.46	910.88
85707003	De Gobiernos y Organismos	614.42	0.00	296.46	910.88
858	INGRESOS POR VENTAS DE	802,118.28	0.00	3,115,762.62	3,917,880.90
85801	Tasas de Servicios Públicos	669,868.47	0.00	2,709,541.62	3,379,410.09
85801005	Por Servicios de Certificación o	27,139.44	0.00	35,474.26	62,613.70
85801006	Por Expedición de Documentos de	369.60	0.00	442.20	811.80
85801008	Alumbrado Público	61,386.52	0.00	450,598.29	511,984.81
85801009	Aseo Público	144,054.60	0.00	1,135,536.11	1,279,590.71
85801010	Casetas Telefónicas	510.19	0.00	533.81	1,044.00
85801011	Cementerios Municipales	3,107.88	0.00	5,582.16	8,690.04
85801012	Desechos	71,202.48	0.00	384,378.34	455,580.82
85801013	Estacionamientos y Parquímetros	522.00	0.00	75,871.61	76,393.61
85801014	Fiestas	64,877.07	0.00	222,889.69	287,766.76
85801015	Mercados	72,466.31	0.00	104,247.13	176,713.44
85801017	Pavimentación	13,255.04	0.00	92,711.30	105,966.34
85801018	Postes, Torres y Antenas	183,027.97	0.00	160,337.82	343,365.79
85801019	Rastro y Tiangué	27,705.20	0.00	40,902.90	68,608.10
85801023	Baños y Lavaderos Públicos	244.17	0.00	36.00	280.17
85803	Derechos	128,382.17	0.00	403,580.35	531,962.52
85803008	Por Regalías	49,599.32	0.00	82,489.25	132,088.57
85803010	Permisos y Licencias Municipales	77,366.85	0.00	318,938.10	396,304.95
85803011	Cotejo de Fierros	1,416.00	0.00	2,153.00	3,569.00
85807	Venta de Servicios Públicos	3,867.64	0.00	2,640.65	6,508.29
85807099	Servicios Diversos	3,867.64	0.00	2,640.65	6,508.29
859	INGRESOS POR	1,179,061.70	9,825.00	8,307,239.22	9,476,475.92
85909	Ingresos Diversos	8,277.31	0.00	5,390.23	13,667.54
85909001	Rentabilidad de Cuentas	5,925.73	0.00	2,782.03	8,707.76
85909099	Ingresos Diversos	2,351.58	0.00	2,608.20	4,959.78
85955	Ajustes de Ejercicios Anteriores	1,170,784.39	9,825.00	8,301,848.99	9,462,808.38
85955001	Ajustes de Ejercicios Anteriores	1,170,784.39	9,825.00	8,301,848.99	9,462,808.38
	SUB TOTAL	4,216,605.97	15,145,883.54	19,278,507.69	8,349,230.12

DEPARTAMENTO DE LA LIBERTAD
ALCALDIA MUNICIPAL DE LA LIBERTAD
BALANCE DE COMPROBACIÓN


Del 01 de Julio Al 31 de Diciembre de 2021 -* Cierre Preliminar
En dólares de los Estados Unidos de Norteamérica


oswal.mendoza


Institucional

TOTAL	0.00	51,830,799.49	51,830,799.49	0.00
-------	------	---------------	---------------	------

RECURSOS (2)	=	OBLIGACIONES CON TERCEROS (4)	+	OBLIGACIONES PROPIAS
17,327,897.96		8,978,667.84		8,349,230.12


Reyna Elizabeth Lopez Hernandez
SELO Y FIRMA DE JEFE DE UNIDAD
FINANCIERA


ALCALDIA MUNICIPAL DE LA LIBERTAD
DEPARTO. LA LIBERTAD


GERENTE
FINANCIERO


Nelson Edgardo Hernandez Ureña
SELO Y FIRMA DEL
CONTADOR


ALCALDIA MUNICIPAL DE LA LIBERTAD
DEPARTO. LA LIBERTAD


CONTADOR
MUNICIPAL