



UNIDAD DE ACCESO A LA INFORMACIÓN PÚBLICA



GOBIERNO DE
EL SALVADOR
UNÁMONOS PARA CRECER

RESOLUCIÓN REF. 24-2017

Unidad de Acceso a la Información Pública de la Lotería Nacional de Beneficencia, a las catorce horas con treinta minutos del día martes doce de julio del año dos mil diecisiete.

Admitida la solicitud de acceso a la información No. 24, que fue presentada en la Unidad de Acceso a la Información Pública a través del sistema de Gobierno Abierto el 25 de agosto de 2017 y admitida con fecha 30 de agosto de dos mil diecisiete, por parte del ciudadano _____, en la cual requiere se le proporcione información referente a: 1) Detalle de controles internos aplicados a sorteos y entrega de premios. 2) Informe de los encargados de garantizar la transparencia en cada sorteo. 3) Detalle de los procesos realizados para cada uno de los sorteos que contenga al menos personal que intervienen, mecanismos, software, etc. 4) Informes de Supervisión de calidad y Rentabilidad obtenida en cada sorteo. 5) Estados Financieros. 6) Distribución de Ganancias por cada sorteo (Instituciones Beneficiadas, Montos o Bienes entregados, fechas de entregas) y 7) Proceso de Selección para otorgamiento de beneficios a Instituciones, Toda esta Información se requiere del 1º de Enero al 30 de Julio de 2017.

CONSIDERANDO:

- I. Que la posibilidad de acceder a la información que se encuentra en poder de las Instituciones públicas, es un derecho reconocido en el ordenamiento jurídico nacional, lo cual forma parte de los derechos contenidos en la LAIP, entre los cuales se encuentra el principio rector de Máxima Publicidad, Art 4 literal a) y Art. 5 de la LAIP, en los cuales se establece, que la información que se encuentra en las Instituciones del Estado es Pública y su difusión es irrestricta, salvo las excepciones que contempla la misma normativa;
- II. Que de conformidad a los literales c), d), i) y j) del Art. 50 de la LAIP, es responsabilidad del Oficial de Información, realizar los trámites internos a fin de ubicar la información del solicitante, por lo que habiéndose admitido la solicitud de Información, se gestionó con la Gerencia General, a través de Memorandum



con referencia UAIP/038/2017, de fecha 30 de agosto de 2017, quedando establecida la fecha para la entrega de la documentación solicitada para el día **martes 12 de Septiembre de 2017.**

III. Que a través de Memorándum de la Unidad Financiera Institucional con referencia UFI/CONT/061/2017, de fecha 05 de Septiembre de 2017 y Memorándum de la Gerencia General, con referencia GG/108/2017, de fecha 12 de septiembre de 2017, se responde lo siguiente:

1) Detalle de controles internos aplicados a sorteos y entrega de premios.

R/ Según respuesta de la Gerencia General, se proporciona información de controles internos aplicados a sorteos y entrega de premios:

a) SORTEOS

- Calibración de Balotas
- Verificación de condiciones de cada equipo
- Verificación de condiciones del lugar donde se realizara el sorteo
- Verificación de números premiados y su correspondiente premio

b) ENTREGA DE PREMIOS

- Identificación y verificación de datos del ganador
- Verificación de la autenticidad del billete o vigésimo
- Verificación de la legitimidad del premio y correspondencia al número premiado
- Autorización del pago del premio

2) Informe de los encargados de garantizar la transparencia en cada sorteo.

R/ Según respuesta de la Gerencia General, los encargados de garantizar la transparencia en cada sorteo Son:

- El Presidente Institucional
- El Gerente comercial
- El Interventor por parte del Ministerio de Hacienda

OBSERVADORES:

- Auditor Interno de LNB
- Delegado de la Defensoría del Consumidor



3) Detalle de los procesos realizados para cada uno de los sorteos que contenga al menos personal que intervienen, mecanismos, software, etc.

R/ Según respuesta de la Gerencia General, los Procesos y el Personal encargado que Interviene Son:

CALIBRACION DE BALOTAS

- Comisión de Personas

MONTAJE Y EJECUCION DEL SORTEO

- De 20 a 22 Personas

EQUIPOS UTILIZADOS

- Cámara Neumática
- Tómbola
- Equipo Informático
- Equipo de Filmación y fotografía
- Equipo de Audio

4) Informes de Supervisión de calidad y Rentabilidad obtenida en cada sorteo.

R/ Según respuesta de la Unidad Financiera Institucional se Proporcionan los Resultados Obtenidos de 15 Sorteos de los meses de Enero a Abril de 2017, según Archivo Electrónico adjunto a esta Resolución. **(Ver Anexo 1).**

Según comentario de la UFI, los sorteos de Mayo a Julio de 2017, aun no han sido liquidados, por lo que no se tiene el resultado de dichos sorteos.

5) Estados Financieros.

R/ Según respuesta de la Unidad Financiera Institucional se Proporcionan los Estados Financieros de la LNB, del Periodo de Enero a Julio de 2017, según Archivo Electrónico adjunto a esta Resolución. **(Ver Anexo 2).**

6) Distribución de Ganancias por cada sorteo (Instituciones Beneficiadas, Montos o Bienes entregados, fechas de entregas).

R/ Según respuesta de la Gerencia General, se proporciona información Siguiente:



La Lotería Nacional de Beneficencia no destina un porcentaje fijo de utilidad de cada sorteo para la beneficencia, sino que de acuerdo a la estructura de premios de todos los sorteos, una cantidad fija de cada uno, se destina a promociones y de ese monto, dependiendo de las solicitudes que se tenga de otras instituciones como asilo de ancianos, orfanatos, hospitales, centro de atención a discapacitados, etc. Junta Directiva determina y aprueba una cantidad para la beneficencia del siguiente año.

Los montos destinados a la compra de bienes (alimentos, artículos y productos para limpieza, ropa de cama, utensilios de cocina, enseres electricos, etc.), son definidos, según las demandas de cada institución, por el comité que dirige el programa "lotería en acción", las entregas se hacen en forma gradual y programada entre el mes de octubre y marzo del año siguiente.

7) Proceso de Selección para otorgamiento de beneficios a Instituciones.

R/ Según respuesta de la Gerencia General, se proporciona la información Siguiente:

a) Se reciben las solicitudes y se clasifican por orden cronológico, atendiendo con prioridad, los casos de mayor necesidad de instituciones que atienden a las personas más desprotegidas como niños, ancianos discapacitados, refugios, comunidades muy empobrecidas, hospitales y clínicas populares.

Una vez determinado el tipo de ayuda y el monto necesario para cada una de las necesidades, se programan las compras de bienes a suministrar mediante licitaciones o compras por bolsa de productos y luego se programan las rutas de entregas.


b) Cada entrega de beneficencia se realiza en la sede de la institución solicitante con la participación de un buen grupo de empleados de la lotería nacional de beneficencia y en algunos casos se les lleva piñatas, pasteles música y payasos.



- c) También se expresa que el “**Procedimiento de Selección de Instituciones para Beneficencia**”, puede ser verificado en el Estándar Manuales Básicos de Organización Categoría “Manuales Gerencia de Operaciones”.

Por lo anterior, con base al Art, 18 de la Cn, en relación con los Artículos 65, 66, 70, 72 literal c) de la Ley de Acceso a la Información Pública, en relación con los Artículos 55 literal c), 56 literal d) y 57 del Reglamento de dicha Ley, esta oficina RESUELVE:

CONCEDASE acceso a la información pública solicitada por **Amaya Hernández**, mediante Resolución de Entrega de Información, emitida por la Unidad de Acceso a la Información Pública, la Información se entregará de forma electrónica al correo : proporcionado por el Solicitante.



Oficial de Información Institucional
Lic. Adán Ernesto Delgado Gutiérrez



RESULTADOS POR SORTEOS LIQUIDADOS DEL AÑO 2017

Tipo de Sorteo	No. Sorteo	Fecha	Resultado
Extraordinario	170	11/01/2017	\$ 102,903.05
Pozo de Lotería	43	18/01/2017	\$ (9,771.88)
Pozo de Lotería	44	25/01/2017	\$ (14,860.86)
Pozo de Lotería	45	01/02/2017	\$ (26,853.77)
Pozo de Lotería	46	08/02/2017	\$ 1,690.23
Pozo de Lotería	47	15/02/2017	\$ 31,706.98
Pozo de Lotería	48	22/02/2017	\$ 90,888.26
Pozo de Lotería	49	01/03/2017	\$ 9,559.16
Pozo de Lotería	50	08/03/2017	\$ (5,969.34)
Pozo de Lotería	51	15/03/2017	\$ 17,425.41
Pozo de Lotería	52	22/03/2017	\$ 57,050.91
Pozo de Lotería	53	29/03/2017	\$ (7,391.85)
Pozo de Lotería	54	05/04/2017	\$ (28,226.31)
Extraordinario	171	19/04/2017	\$ (19,892.50)
Pozo de Lotería	55	26/04/2017	\$ (78,456.00)

Los sorteos del mes de mayo a julio/2017 aun no han sido liquidados , por lo que no se tiene el resultado de dichos sorteos.

F.

Lic. Vilma Leticia Murcia
Jefa de Contabilidad



Lotería Nacional de Beneficencia
ESTADO DE SITUACION FINANCIERA
al 31 de Julio del 2017
(EN DOLARES)

05/09/2017

Pag. 1 de 1

Institucional

Recursos	Corriente
Fondos	4,128,633.88
Disponibilidades	3,991,308.70
Anticipos de Fondos	1,894.11
Deudores Monetarios	135,431.07
Inversiones Financieras	3,730,802.06
Inversiones Temporales	3,363,549.46
Inversiones en Préstamos, Largo Plazo	331,799.43
Deudores Financieros	135.00
Inversiones Intangibles	35,318.17
Inversiones en Existencias	112,542.30
Existencias Institucionales	112,542.30
Inversiones en Bienes de Uso	1,737,259.14
Bienes Depreciables	1,160,080.53
Bienes no Depreciables	577,178.61
TOTAL RECURSOS	9,709,237.38

Obligaciones	Corriente
Deuda Corriente	1,099,976.75
Depósitos de Terceros	122,098.63
Acreedores Monetarios	977,878.12
Financiamiento de Terceros	129,779.87
Acreedores Financieros	129,779.87
SUB TOTAL	1,229,756.62
Patrimonio Estatal	8,229,829.57
Patrimonio	3,428,001.45
Reservas	4,860,633.39
Detrimento Patrimonial	-58,805.27
Resultado del Ejercicio	249,651.19
SUB TOTAL	8,479,480.76
TOTAL OBLIGACIONES	9,709,237.38

F. 
JEFE UFI



F. 
CONTADOR



000000

Lotería Nacional de Beneficencia
ESTADO DE RENDIMIENTO ECONOMICO
Del 1 de Enero al 31 de Julio del 2017
(EN DOLARES)

Institucional

GASTOS DE GESTIÓN	CORRIENTE	ANTERIOR	INGRESOS DE GESTIÓN	CORRIENTE	ANTERIOR
Gastos en Personal	2,021,555.52	0.00	Ingresos Financieros y Otros	118,903.57	0.00
Remuneraciones Personal Permanente	274,653.69	0.00	Rentabilidad de Inversiones Financieras	102,445.92	0.00
Sueldos	213,801.85	0.00	Rentabilidad de Depósitos a Plazo	102,445.92	0.00
Aguinaldos	212.47	0.00	Intereses de Préstamos Otorgados	16,457.65	0.00
Dietas	11,600.00	0.00	A Personas Naturales	16,457.65	0.00
Complementos	853.63	0.00	Ingresos por Ventas de Bienes y Servicios	20,728,050.00	0.00
Beneficios Adicionales	48,185.74	0.00	Venta de Bienes	20,728,050.00	0.00
Remuneraciones Personal Eventual	1,023,022.13	0.00	Venta de Bienes Comerciales	20,728,050.00	0.00
Sueldos	816,903.44	0.00	Ingresos por Actualizaciones y Ajustes	221,965.33	0.00
Complementos	3,261.19	0.00	Ingresos Diversos	27,781.76	0.00
Beneficios Adicionales	202,857.50	0.00	Rentabilidad de Cuentas Bancarias	10,471.30	0.00
Remuneraciones por Servicios Extraordinarios	19,063.51	0.00	Ingresos Diversos	17,310.46	0.00
Horas Extraordinarias	19,063.51	0.00	Ajustes de Ejercicios Anteriores	194,183.57	0.00
Contrib. Patronales a Inst. de Seguridad Social Pública	74,972.43	0.00	Ajustes de Ejercicios Anteriores	194,183.57	0.00
Por Remuneraciones Permanentes	16,546.08	0.00	SUB TOTAL INGRESOS	21,068,918.90	0.00
Por Remuneraciones Eventuales	57,411.94	0.00			
Por Remuneraciones Extraordinarias	1,014.41	0.00			
Contrib. Patronales a Inst de Seguridad Social Privadas	62,899.17	0.00			
Por Remuneraciones Permanentes	14,148.33	0.00			
Por Remuneraciones Eventuales	47,825.13	0.00			
Por Remuneraciones Extraordinarias	925.71	0.00			
Gastos de Representación	3,500.00	0.00			
Por Prestación de Servicios en el País	3,500.00	0.00			
Indemnizaciones	104,164.24	0.00			
Al Personal de Servicios Permanentes	21,619.12	0.00			
Al Personal de Servicios Eventuales	82,545.12	0.00			
Otras Remuneraciones	459,280.35	0.00			
Prestaciones Sociales al Personal	459,280.35	0.00			
Gastos en Bienes de Consumo y Servicios	899,667.63	0.00			
Productos Alimenticios, Agropecuarios y Forestales	9,939.20	0.00			
Productos Alimenticios para Personas	9,939.20	0.00			
Productos Textiles y Vestuarios	2,187.50	0.00			
Productos Textiles y Vestuarios	2,187.50	0.00			
Materiales de Oficina, Productos de Papel e Impresos	4,782.98	0.00			
Productos de Papel y Cartón	3,259.98	0.00			
Materiales de Oficina	219.00	0.00			



600009

Lotería Nacional de Beneficencia
ESTADO DE RENDIMIENTO ECONOMICO
Del 1 de Enero al 31 de Julio del 2017
(EN DOLARES)

05/09/2017

Pag. 2 de 4

Institucional

GASTOS DE GESTION	CORRIENTE	ANTERIOR
Libros, Textos, Útiles de Enseñanza y Publicaciones	1,304.00	0.00
Productos de Cuero y Caucho	12.95	0.00
Productos de Cuero y Caucho	12.95	0.00
Productos Químicos, Combustibles y Lubricantes	8,723.06	0.00
Productos Químicos	6,981.96	0.00
Productos Farmacéuticos y Medicinales	1,741.10	0.00
Minerales y Productos Derivados	205.98	0.00
Minerales no Metálicos y Productos Derivados	110.60	0.00
Minerales Metálicos y Productos Derivados	95.38	0.00
Materiales de Uso o Consumo	2,031.54	0.00
Materiales Informáticos	1,489.26	0.00
Materiales Eléctricos	542.28	0.00
Bienes de Uso y Consumo Diverso	2,201.06	0.00
Herramientas, Repuestos y Accesorios	60.45	0.00
Bienes de Uso y Consumo Diversos	2,140.61	0.00
Servicios Básicos	95,220.91	0.00
Servicios de Energía Eléctrica	48,996.46	0.00
Servicios de Agua	14,362.05	0.00
Servicios de Telecomunicaciones	31,862.40	0.00
Mantenimiento y Reparación	32,595.46	0.00
Mantenimientos y Reparaciones de Bienes Muebles	13,064.60	0.00
Mantenimientos y Reparaciones de Vehículos	11,062.94	0.00
Mantenimientos y Reparaciones de Bienes Inmuebles	8,467.92	0.00
Servicios Comerciales	589,819.19	0.00
Transportes, Fletes y Almacenamientos	559.02	0.00
Servicios de Publicidad	498,406.86	0.00
Servicios de Vigilancia	54,450.00	0.00
Servicios de Limpiezas y Fumigaciones	11,728.24	0.00
Servicios de Lavanderías y Planchado	336.00	0.00
Impresiones, Publicaciones y Reproducciones	24,339.07	0.00
Otros Servicios y Arrendamientos Diversos	71,706.32	0.00
Atenciones Oficiales	1,860.50	0.00
Servicios Generales y Arrendamientos Diversos	69,845.82	0.00
Arrendamientos y Derechos	23,712.83	0.00
De Bienes Muebles	6,764.57	0.00
De Bienes Inmuebles	14,621.91	0.00
De Bienes Intangibles	2,326.35	0.00



000010

Lotería Nacional de Beneficencia
ESTADO DE RENDIMIENTO ECONOMICO
Del 1 de Enero al 31 de Julio del 2017
(EN DOLARES)

Institucional

GASTOS DE GESTION	CORRIENTE	ANTERIOR
Pasajes y Viáticos	13,528.65	0.00
Pasajes al Interior	1,911.73	0.00
Pasajes al Exterior	5,130.00	0.00
Viáticos por Comisión Interna	3,151.92	0.00
Viáticos por Comisión Externa	3,335.00	0.00
Servicios Técnicos y Profesionales	43,000.00	0.00
Servicios de Capacitación	43,000.00	0.00
Gastos en Bienes Capitalizables	9,647.97	0.00
Maquinaria, Equipo y Mobiliario Diverso	9,647.97	0.00
Mobiliarios	2,352.60	0.00
Equipos Informáticos	5,180.20	0.00
Maquinarias y Equipos	2,115.17	0.00
Gastos Financieros y Otros	17,146.51	0.00
Primas y Gastos por Seguros y Comisiones Bancarias	6,392.52	0.00
Comisiones y Gastos Bancarios	6,392.52	0.00
Impuestos, Tasas y Derechos	10,753.99	0.00
Tasas	10,294.82	0.00
Derechos	459.17	0.00
Gastos en Transferencias Otorgadas	13,031,792.05	0.00
Transferencias Corrientes al Sector Privado	13,026,757.29	0.00
A Organismos sin Fines de Lucro	5,714.29	0.00
A Personas Naturales	13,019,447.00	0.00
Becas	1,596.00	0.00
Transferencias Corrientes al Sector Externo	5,034.76	0.00
A Organismos sin Fines de Lucro	5,034.76	0.00
Costos de Ventas y Cargos Calculados	4,836,531.92	0.00
Costo de Venta de Productos y Materiales	472,731.25	0.00
Costo de Venta de Productos de Lotería	472,731.25	0.00
Costo por Descargo de Materiales y Suministros	29,480.34	0.00
Costo por Descargo de Materiales y Suministros	29,480.34	0.00
Amortización de Inversiones Intangibles	80,102.95	0.00
Amortización de Inversiones Intangibles	80,102.95	0.00
Depreciación de Bienes de Uso	51,776.38	0.00
Depreciación de Bienes de Uso	51,776.38	0.00
Gastos por Descuentos y Bonificaciones	4,202,441.00	0.00
Comisiones y Descuentos sobre Ventas	4,202,441.00	0.00
Gastos de Actualizaciones y Ajustes	2,926.11	0.00



000011

Lotería Nacional de Beneficencia
ESTADO DE RENDIMIENTO ECONOMICO
Del 1 de Enero al 31 de Julio del 2017
(EN DOLARES)

Institucional

GASTOS DE GESTION	CORRIENTE	ANTERIOR
Ajustes de Ejercicios Anteriores	2,926.11	0.00
Ajustes de Ejercicios Anteriores	2,926.11	0.00
SUB TOTAL GASTOS	20,819,267.71	0.00
RESULTADO DEL EJERCICIO	249,651.19	0.00
TOTAL DE GASTOS DE GESTION	21,068,918.90	0.00

F.

[Handwritten Signature]
JEFE UFI



F.

[Handwritten Signature]
CONTADOR



Lotería Nacional de Beneficencia
ESTADO DE FLUJO DE FONDOS
 Del 1 de Enero al 31 de Julio del 2017
 (EN DOLARES)

Institucional

ESTRUCTURA	CORRIENTE	ANTERIOR
DISPONIBILIDADES INICIALES	3,741,834.17	0.00
DISPONIBILIDADES INICIALES	3,741,834.17	0.00
RESULTADO OPERACIONAL NETO	306,449.84	0.00
FUENTES OPERACIONALES	23,092,417.90	0.00
USOS OPERACIONALES	22,785,968.06	0.00
RESULTADO NO OPERACIONAL NETO	(56,975.31)	0.00
FUENTES NO OPERACIONALES	601,465.58	0.00
USOS NO OPERACIONALES	658,440.89	0.00
DISPONIBILIDAD FINAL	3,991,308.70	0.00

F.

SMeador
 JEFE UFI



F.

[Signature]
 CONTADOR



LOTERÍA NACIONAL DE BENEFICENCIA
ESTADO DE EJECUCION PRESUPUESTARIA DE EGRESOS
Reporte Acumulado Del 1 de Enero al 31 de Agosto del 2017
(EN DOLARES)

Institucional

CODIGO	CONCEPTO	CREDITO PRESUPUESTARIO	DEVENGADO	SALDO PRESUPUESTARIO
51	Remuneraciones	4,290,475.00	2,153,194.36	2,137,280.64
511	Remuneraciones Permanentes	618,645.00	308,721.18	309,923.82
51101	Sueldos	467,900.00	244,177.02	223,722.98
51103	Aguinaldos	38,995.00	212.47	38,782.53
51105	Dietas	28,800.00	13,400.00	15,400.00
51106	Complementos	4,965.00	853.63	4,111.37
51107	Beneficios Adicionales	77,985.00	50,078.06	27,906.94
512	Remuneraciones Eventuales	2,171,445.00	1,146,211.87	1,025,233.13
51201	Sueldos	1,725,135.00	937,614.74	787,520.26
51203	Aguinaldos	143,765.00	0.00	143,765.00
51206	Complementos	15,020.00	3,905.46	11,114.54
51207	Beneficios Adicionales	287,525.00	204,691.67	82,833.33
513	Remuneraciones Extraordinarias	44,995.00	22,583.94	22,411.06
51301	Horas Extraordinarias	44,995.00	22,583.94	22,411.06
514	Contribuciones Patronales a Inst de Seg Social Públicas	199,249.71	85,355.01	113,894.70
51401	Por Remuneraciones Permanentes	38,321.65	18,805.20	19,516.45
51402	Por Remuneraciones Eventuales	130,612.09	65,393.46	65,218.63
51403	Por Remuneraciones Extraordinarias	30,315.97	1,156.35	29,159.62
515	Contribuciones Patronales a Inst de Seg Social Privadas	154,275.29	71,408.88	82,866.41
51501	Por Remuneraciones Permanentes	31,586.74	16,072.58	15,514.16
51502	Por Remuneraciones Eventuales	108,610.00	54,235.52	54,374.48
51503	Por Remuneraciones Extraordinarias	14,078.55	1,100.78	12,977.77
516	Gastos de Representación	6,000.00	4,000.00	2,000.00
51601	Por Prestación de Servicios en el País	6,000.00	4,000.00	2,000.00
517	Indemnizaciones	99,995.00	0.00	99,995.00
51701	Al Personal de Servicios Permanentes	24,220.00	0.00	24,220.00
51702	Al Personal de Servicios Eventuales	75,775.00	0.00	75,775.00
519	Remuneraciones Diversas	995,870.00	514,913.48	480,956.52
51903	Prestaciones Sociales al Personal	995,870.00	514,913.48	480,956.52
54	Adquisiciones de Bienes y Servicios	4,441,403.00	1,280,403.84	3,160,999.16
541	Bienes de Uso y Consumo	1,680,627.50	175,442.98	1,505,184.52
54101	Productos Alimenticios para Personas	64,250.00	14,410.74	49,839.26
54103	Productos Agropecuarios y Forestales	375.00	0.00	375.00
54104	Productos Textiles y Vestuarios	95,380.00	14,377.00	81,003.00
54105	Productos de Papel y Cartón	1,339,389.50	124,539.21	1,214,850.29
54106	Productos de Cuero y Caucho	1,935.00	12.95	1,922.05
54107	Productos Químicos	44,335.00	8,719.48	35,615.52



LOTERÍA NACIONAL DE BENEFICENCIA
ESTADO DE EJECUCION PRESUPUESTARIA DE EGRESOS
Reporte Acumulado Del 1 de Enero al 31 de Agosto del 2017
(EN DOLARES)

Institucional

CODIGO	CONCEPTO	CREDITO PRESUPUESTARIO	DEVENGADO	SALDO PRESUPUESTARIO
54108	Productos Farmacéuticos y Medicinales	2,040.00	1,741.10	298.90
54109	Llantas y Neumáticos	4,670.00	0.00	4,670.00
54110	Combustibles y Lubricantes	19,050.00	0.00	19,050.00
54111	Minerales no Metálicos y Productos Derivados	2,385.00	110.60	2,274.40
54112	Minerales Metálicos y Productos Derivados	1,830.00	98.53	1,731.47
54114	Materiales de Oficina	21,586.00	3,485.84	18,100.16
54115	Materiales Informáticos	34,977.00	3,376.40	31,600.60
54116	Libros , Textos, Utiles de Enseñanza y Publicaciones	3,005.00	1,304.00	1,701.00
54118	Herramientas, Repuestos y Accesorios	480.00	60.45	419.55
54119	Materiales Eléctricos	26,670.00	542.28	26,127.72
54199	Bienes de Uso y Consumo Diversos	18,270.00	2,664.40	15,605.60
542	Servicios Básicos	300,152.00	110,159.55	189,992.45
54201	Servicios de Energía Eléctrica	132,500.00	56,823.69	75,676.31
54202	Servicios de Agua	27,100.00	16,455.48	10,644.52
54203	Servicios de Telecomunicaciones	140,202.00	36,880.38	103,321.62
54204	Servicios de Correos	350.00	0.00	350.00
543	Servicios Generales y Arrendamientos	2,034,303.50	936,326.96	1,097,976.54
54301	Mantenimientos y Reparaciones de Bienes Muebles	60,793.00	17,844.69	42,948.31
54302	Mantenimientos y Reparaciones de Vehículos	23,950.00	12,986.76	10,963.24
54303	Mantenimientos y Reparaciones de Bienes Inmuebles	27,723.00	19,416.99	8,306.01
54304	Transportes, Fletes y Almacenamientos	1,200.00	675.42	524.58
54305	Servicios de Publicidad	1,182,665.00	650,144.53	532,520.47
54306	Servicios de Vigilancia	148,200.00	65,340.00	82,860.00
54307	Servicios de Limpiezas y Fumigaciones	64,600.00	15,727.36	48,872.64
54308	Servicios de Lavanderías y Planchado	3,900.00	472.00	3,428.00
54313	Impresiones, Publicaciones y Reproducciones	71,475.50	27,285.61	44,189.89
54314	Atenciones Oficiales	28,573.00	1,860.50	26,712.50
54316	Arrendamiento de Bienes Muebles	15,438.00	8,555.34	6,882.66
54317	Arrendamiento de Bienes Inmuebles	49,047.00	16,710.75	32,336.25
54318	Arrendamiento por el uso de Bienes Intangibles	92,005.00	16,326.69	75,678.31
54399	Servicios Generales y Arrendamientos Diversos	264,734.00	82,980.32	181,753.68
544	Pasajes y Viáticos	102,830.00	14,574.35	88,255.65
54401	Pasajes al Interior	13,235.00	2,329.33	10,905.67
54402	Pasajes al Exterior	42,900.00	5,130.00	37,770.00
54403	Viáticos por Comisión Interna	14,695.00	3,780.02	10,914.98
54404	Viáticos por Comisión Externa	32,000.00	3,335.00	28,665.00
545	Consultorías, Estudios e Investigaciones	323,490.00	43,900.00	279,590.00



LOTERÍA NACIONAL DE BENEFICENCIA
ESTADO DE EJECUCION PRESUPUESTARIA DE EGRESOS
Reporte Acumulado Del 1 de Enero al 31 de Agosto del 2017
(EN DOLARES)

Institucional



CODIGO	CONCEPTO	CREDITO PRESUPUESTARIO	DEVENGADO	SALDO PRESUPUESTARIO
54503	Servicios Jurídicos	154,000.00	0.00	154,000.00
54504	Servicios de Contabilidad y Auditoría	16,000.00	900.00	15,100.00
54505	Servicios de Capacitación	63,300.00	43,000.00	20,300.00
54507	Desarrollos Informáticos	52,000.00	0.00	52,000.00
54508	Estudios e Investigaciones	38,190.00	0.00	38,190.00
55	Gastos Financieros y Otros	10,127,740.00	4,788,800.72	5,338,939.28
555	Impuestos, Tasas y Derechos	23,250.00	13,416.65	9,833.35
55507	Tasas	19,500.00	12,957.48	6,542.52
55508	Derechos	3,750.00	459.17	3,290.83
556	Seguros, Comisiones y Gastos Bancarios	150,600.00	80,998.07	69,601.93
55601	Primas y Gastos de Seguros de Personas	46,500.00	33,834.61	12,665.39
55602	Primas y Gastos de Seguros de Bienes	88,500.00	39,783.36	48,716.64
55603	Comisiones y Gastos Bancarios	15,600.00	7,380.10	8,219.90
557	Otros Gastos no Clasificados	9,953,890.00	4,694,386.00	5,259,504.00
55704	Comisiones y Descuentos sobre Ventas	9,953,890.00	4,694,386.00	5,259,504.00
56	Transferencias Corrientes	31,891,200.00	15,805,047.23	16,086,152.77
562	Transferencias Corrientes al Sector Público	1,246,770.00	1,000,000.00	246,770.00
56201	Transferencias Corrientes al Sector Público	1,246,770.00	1,000,000.00	246,770.00
563	Transferencias Corrientes al Sector Privado	30,634,430.00	14,800,012.47	15,834,417.53
56303	A Organismos sin Fines de Lucro	5,715.00	5,714.29	0.71
56304	A Personas Naturales	30,614,315.00	14,792,579.75	15,821,735.25
56305	Becas	14,400.00	1,718.43	12,681.57
564	Transferencias Corrientes al Sector Externo	10,000.00	5,034.76	4,965.24
56405	A Organismos Sin Fines de Lucro	10,000.00	5,034.76	4,965.24
61	Inversiones en Activos Fijos	243,182.00	103,955.20	139,226.80
611	Bienes Muebles	174,982.00	95,261.08	79,720.92
61101	Mobiliarios	36,246.00	19,500.36	16,745.64
61102	Maquinarias y Equipos	11,504.00	7,826.34	3,677.66
61104	Equipos Informáticos	124,705.00	65,407.51	59,297.49
61108	Herramientas y Repuestos Principales	2,527.00	2,526.87	0.13
614	Intangibles	62,200.00	8,694.12	53,505.88
61403	Derechos de Propiedad Intelectual	62,200.00	8,694.12	53,505.88
616	Infraestructuras	6,000.00	0.00	6,000.00



LOTERÍA NACIONAL DE BENEFICENCIA
ESTADO DE EJECUCION PRESUPUESTARIA DE EGRESOS
Reporte Acumulado Del 1 de Enero al 31 de Agosto del 2017
(EN DOLARES)

Institucional

CODIGO	CONCEPTO	CREDITO PRESUPUESTARIO	DEVENGADO	SALDO PRESUPUESTARIO
61606	Eléctricas y Comunicaciones	6,000.00	0.00	6,000.00
Total Rubro		50,994,000.00	24,131,401.35	26,862,598.65
Total Cuenta		50,994,000.00	24,131,401.35	26,862,598.65
Total Especifico		50,994,000.00	24,131,401.35	26,862,598.65

F.  
JEFE UFI

F.  
CONTADOR

LOTERÍA NACIONAL DE BENEFICENCIA
ESTADO DE EJECUCION PRESUPUESTARIA DE INGRESOS
Reporte Acumulado Del 1 de Enero al 31 de Julio del 2017
(EN DOLARES)

Institucional

CODIGO	CONCEPTO	PRESUPUESTO	DEVENGADO	SALDO PRESUPUESTARIO
14	VENTA DE BIENES Y SERVICIOS	50,854,000.00	20,728,050.00	30,125,950.00
141	Venta de Bienes	50,854,000.00	20,728,050.00	30,125,950.00
14101	Venta de Bienes Comerciales	50,854,000.00	20,728,050.00	30,125,950.00
15	INGRESOS FINANCIEROS Y OTROS	140,000.00	146,685.33	-6,685.33
151	Rendimientos de Títulos y Valores	140,000.00	102,445.92	37,554.08
15105	Rentabilidad de Depósitos a Plazos	140,000.00	102,445.92	37,554.08
152	Intereses por Préstamos	0.00	16,457.65	-16,457.65
15210	A Personas Naturales	0.00	16,457.65	-16,457.65
157	Otros Ingresos no Clasificados	0.00	27,781.76	-27,781.76
15703	Rentabilidad de Cuentas Bancarias	0.00	10,471.30	-10,471.30
15799	Ingresos Diversos	0.00	17,310.46	-17,310.46
23	RECUPERACION DE INVERSIONES FINANCIERAS	0.00	2,219,890.56	-2,219,890.56
231	Recuperación de Inversiones en Títulosvalores	0.00	2,100,000.00	-2,100,000.00
23105	Liquidación de Depósito a Plazo	0.00	2,100,000.00	-2,100,000.00
232	Recuperación de Préstamos	0.00	119,890.56	-119,890.56
23210	A Personas Naturales	0.00	119,890.56	-119,890.56
Total Rubro		50,994,000.00	23,094,625.89	27,899,374.11
Total Cuenta		50,994,000.00	23,094,625.89	27,899,374.11
Total Específico		50,994,000.00	23,094,625.89	27,899,374.11

F.

JEFE UFI



F.

CONTADOR

